



ENTWURF

Gemeinde Deutsch-Griffen  
**Voranschlag 2025**

ENTWURF

ENTWURF

Textliche Erläuterung zum Budget

ENTWURF



# **GEMEINDE DEUTSCH-GRIFFEN**

## **9572 Deutsch-Griffen 23**

---

# **Textliche Erläuterungen**

## **zum**

# **Voranschlag 2025**

## **Textliche Erläuterungen**

gemäß § 9 Abs. 3 Kärntner Gemeindehaushaltsgesetz – K-GHG, LGBl. Nr. 80/2019, zuletzt in der Fassung LGBl. Nr. 66/2020, zum Voranschlag 2025

## 1. Wesentliche Ziele und Strategien:

Der Voranschlag der Gemeinde Deutsch-Griffen zeigt ein positives Ergebnis im Ergebnis- wie auch im Finanzierungshaushalt. Trotz Preissteigerungen, Lohnkostenerhöhungen und Steigerungen bei den Transferzahlungen konnte sowohl im Ergebnis- und auch im Finanzierungshaushalt ein positives Ergebnis erzielt werden. Es wurde ein besonderes Augenmerk auf die wesentlichen Prinzipien der Wirtschaftlichkeit, Zweckmäßigkeit und Sparsamkeit der öffentlichen Finanzgebarung gelegt.

Nach den einschlägigen Bestimmungen besteht der Haushalt nunmehr aus den drei in der VRV vorgesehenen Komponenten Ergebnis-, Finanzierungs- und Vermögenshaushalt.

Der Voranschlag gliedert sich gemäß VRV 2015 in

- Ergebnisvoranschlag
- Finanzierungsvoranschlag
- Anlagen gem. VRV 2015

## 2. Beschreibung des Standes und der Entwicklung des Haushaltes:

### Einnahmen:

Aufgrund der neuen Richtlinie für die Verteilung der Gemeinde-Bedarfszuweisungsmittel für die Jahre 2024 bis 2026 wurde durch die Mitteilung des Amtes der Kärntner Landesregierung vom 18.10.2023 ein jährliches Globalbudget in der Höhe von € 578.000,00 zugesichert. In diesem Betrag ist der Haushaltsausgleich berücksichtigt. Zusätzlich gibt es für die Jahre 2024 bis 2026 einen Bonus für Interkommunale Zusammenarbeit pro Jahr von € 50.000,00. Die Verwendung bzw. die Bindung von Bedarfszuweisungsmittel ist zukünftig nur möglich, wenn der Voranschlag ein positives Ergebnis aufweist.

Die Ertragsanteile, welche die wesentlichste Einnahme im Budget der Gemeinde Deutsch-Griffen darstellen, sind laut Mitteilung des Amtes der Kärntner Landesregierung mit € 858.100,00 zu budgetieren. Das ist eine Verminderung der Einnahme von € 8.000,00 gegenüber dem Vorjahr.

Bei den Bedarfszuweisungsmitteln wurde der volle Betrag von € 578.000,00 aus dem Globalbudget veranschlagt.

### Ausgaben:

Die Ausgaben für die Transferzahlungen an das Land Kärnten belasten das Budget 2025 mit einem Betrag von rund € 782.000,00. Die Landesumlage für das Jahr 2025 beträgt € 17.100,00. Weiters ergeben die Umlagen an die

Verwaltungsgemeinschaft, den Schulgemeinerverband sowie den Sozialhilfeverband für 2025 einen jährlichen Beitrag von € 88.300,00. Die Gesamtausgaben für Transferzahlungen und Umlagen im Jahr 2025 belaufen sich auf € 868.500,00.

Für die Umlage an den Schulgemeinerverband ergeben sich Mehrkosten von € 500,00 gegenüber dem Jahr 2024.

Für die Kinderbetreuungseinrichtung (240) wurde eine Transferzahlung von € 55.000,00 veranschlagt. Dies ist eine Erhöhung von 6.800,00 gegenüber dem Vorjahr und ergibt sich durch das neue Kindergartengesetz (längere Öffnungszeiten) und die Steigerung der Lohnkosten.

Der Ansatz Schneeräumung (814) ergibt einen negativen Saldo 5 von € 77.400,00.

Beim Wirtschaftshof (820) ergeben sich neue Stundensätze.

Der Betrieb der Abwasserbeseitigung konnte durch die geplanten notwendigen Instandhaltungsmaßnahmen im Jahr 2025 nicht positiv abgeschlossen werden und es können keine Rücklagen gebildet werden.

### **Projekte:**

#### Ankauf Kleinlöschfahrzeug:

Der Ankauf eines Kleinlöschfahrzeuges erfolgte im Jahr 2024. Kostenpunkt: € 230.000,00  
Endfinanzierung im Jahr 2025

#### WVA Deutsch-Griffen – KAT 2023 (Quellen):

Aufgrund des Katastrophenschadens 2023 ist die Neufassung der Messnegger-Quellen erforderlich. Die Kostenschätzung beläuft sich auf € 200.000,00. Finanziert wird die Neufassung der Quellen durch Katastrophenmittel des Bundes in der Höhe von € 100.000,00, KIG-Mittel des Bundes von € 45.600,00 und eine Rücklagenentnahme. Der Restbetrag könnte durch ein Inneres Darlehen abgedeckt werden.

Fertigstellung voraussichtlich im Jahr 2025.

#### Ländliches Wegenetz 2024:

Für Straßensanierungsmaßnahmen im ländlichen Wegenetz wurden Bedarfszuweisungsmittel in der Höhe von € 130.000,00 vorgesehen. Weiterführung im Jahr 2025.

### 3. Ergebnis- und Finanzierungsvoranschlag:

3.1. Die Erträge und Aufwendungen werden in Summe wie folgt festgelegt:

Erträge:	€ 2.527.400,00
Aufwendungen:	€ 2.195.700,00
Entnahmen von Haushaltsrücklagen:	€ 0,00
Zuweisung an Haushaltsrücklagen:	€ 0,00

---

Nettoergebnis nach Haushaltsrücklagen: € 331.700,00

3.2. Die Einzahlungen und Auszahlungen werden in Summe wie folgt festgelegt:

Einzahlungen:	€ 2.303.000,00
Auszahlungen:	€ 1.975.500,00

---

Geldfluss aus der voranschlagswirksamen Gebarung: € 327.500,00

Die Gemeinde Deutsch Griffen verfügt im Jahr 2025 über eine hoheitliche Eigenfinanzierungskraft von **€ 351.000,-**.



20503 Deutsch-Griffen		VA 2025	Hoheitliche Gemeinde = Gesamthaushalt ohne kostendeckend geführte Be						
Abgangsdeckung - Berechnung	MVAG-Code	Hoheitliche Gemeinde	Gesamthaushalt	820	850	851	852	853	
EHH Erträge	SU 21	2.319.900	2.527.400	211.300	47.700	97.600	62.200	0	
- EHH Erträge mit Projektbezug (VC 1/2)	21 (VC 1/2)	3.500	3.500	3.500	0	0	0	0	
EHH Erträge - bereinigt		2.316.400	2.523.900	207.800	47.700	97.600	62.200	0	
EHH Aufwendungen	SU 22	1.982.700	2.195.700	187.200	38.900	116.400	57.700	0	
- EHH Aufwendungen mit Projektbezug (VC 1/2)	22 (VC 1/2)	0	0	0	0	0	0	0	
- FHH Auszahlungen aus Kapitaltransfers ohne Projektbezug	343 (VC 0)	700	700	0	0	0	0	0	
EHH Aufwendungen - bereinigt		1.982.000	2.195.000	187.200	38.900	116.400	57.700	0	
EHH - Saldo 0 bereinigt	SA 0 ber.	334.400	328.900	20.600	8.800	-18.800	4.500	0	
- Nicht finanzierungswirksame operative Erträge	2117	0	0	0	0	0	0	0	
- Nicht finanzierungswirksame Transfererträge	2127	199.600	241.800	0	6.100	36.100	0	0	
- Nicht finanzierungswirksamer Finanzertrag	2136	0	0	0	0	0	0	0	
- Auszahlungen aus der Tilgung von Finanzschulden	361	0	30.600	0	0	30.600	0	0	
+ Nicht finanzierungswirksamer Personalaufwand	2214	0	0	0	0	0	0	0	
+ Nicht finanzierungswirksamer Sachaufwand	2226	216.200	274.800	0	19.900	38.700	0	0	
+ Nicht finanzierungswirksamer Transferaufwand	2237	0	0	0	0	0	0	0	
+ Nicht finanzierungswirksamer Finanzaufwand	2245	0	0	0	0	0	0	0	
<b>Gesamt - hoheitlich verfügbare Eigenfinanzierungskraft</b>		<b>351.000</b>	<b>331.300</b>	<b>20.600</b>	<b>22.600</b>	<b>-46.800</b>	<b>4.500</b>	<b>0</b>	

### 3.3. Analyse des Ergebnis- und Finanzierungsvoranschlags:

Der Finanzierungs- und Ergebnisvoranschlag wird auf allen Ebenen in Mittelverwendungs- und Mittelaufbringungsgruppen gegliedert. Für den Finanzierungsvoranschlag werden sie als Ein- und Auszahlungsgruppen und für den Ergebnisvoranschlag als Ertrags- und Aufwandsgruppen bezeichnet. Der Finanzierungsvoranschlag stellt den Zahlungsfluss an liquiden Mitteln dar. Eine Einzahlung ist ein Zufluss und eine Auszahlung ein Abfluss an liquiden Mitteln. Im Finanzierungsvoranschlag eines jeden Voranschlagsjahres beginnt jedes Konto bei null. Somit trifft dieser die Aussage darüber, ob in einem Jahr liquide Mittel auf- oder abgebaut wurden. Der Finanzierungsvoranschlag stellt somit eine jährliche Betrachtungsweise dar, da es keinen Übertrag aus den Vorjahren gibt. Im Ergebnisvoranschlag werden die Erträge den Aufwendungen gegenübergestellt. Diese Differenz wird als Nettoergebnis bezeichnet, welches in weiterer Folge im Vermögenshaushalt abzuschließen ist. Ein Ertrag stellt einen Wertzuwachs und ein Aufwand einen Werteeinsatz dar.

Der Ergebnishaushalt beinhaltet gegenüber dem Finanzierungsvoranschlag die planmäßige Abschreibung, Rücklagenentnahmen, Rücklagenzuweisungen und Erträge aus der Auflösung von Investitionszuschüssen. Nicht enthalten sind - im Gegensatz zum Finanzierungsvoranschlag - die Investitionstätigkeit, Darlehensaufnahmen und -tilgungen. Projekte und die Gebührenhaushalte auf den Finanzierungs- bzw. Ergebnishaushalt auswirken.

Der Finanzierungsvoranschlag weist ein Plus in der Höhe von € 327.500,00 und der Ergebnisvoranschlag ein Plus in der Höhe von € 331.700,00 auf.

#### **4. Dokumentation der verwendeten Bewertungsmethoden und Abweichungen von der Nutzungsdauertabelle gemäß Anlage 7 VRV 2015:**

Bewertungsansatz: Anschaffungskoten laut Buchhaltung, abgeschlossen Finanzierungsplänen bzw. Rechnungsabschlüssen, Grundstücksrasterverfahren und Kostenermittlungen lt. VRV 2015

##### Abweichungen von der Nutzungsdauertabelle:

WVA Deutsch-Griffen und WVA Rauscheggen – Nutzungsdauer von 50 Jahren auf Grundlage der Richtlinien des Österreichischen Wasser- und Abfallwirtschaftsverbandes (ÖWAV) – Nutzungsdauer von 50 Jahren

Straßenbeleuchtungsanlagen in Anlehnung an Ampelanlagen – Nutzungsdauer von 15 Jahren

ENTWURF

Ergebnishaushalt Gesamt 1. Ebene (Anlage 1a)  
- interne Vergütungen enthalten

ENTWURF

MVAG	Mittelverwendungs- und -aufbringungsgruppen (1. Ebene)	VA 2025	VA 2024	RA 2023
211	Erträge aus der operativen Verwaltungstätigkeit	1.398.700,00	1.469.600,00	1.429.669,30
212	Erträge aus Transfers	1.120.200,00	2.177.700,00	863.975,16
213	Finanzerträge	8.500,00		4.427,34
<b>21</b>	<b>Summe Erträge</b>	<b>2.527.400,00</b>	<b>3.647.300,00</b>	<b>2.298.071,80</b>
221	Personalaufwand	365.300,00	413.400,00	387.307,50
222	Sachaufwand	849.600,00	830.900,00	890.576,78
223	Transferaufwand	978.000,00	1.484.100,00	971.211,51
224	Finanzaufwand	2.800,00	4.300,00	5.074,85
<b>22</b>	<b>Summe Aufwendungen</b>	<b>2.195.700,00</b>	<b>2.732.700,00</b>	<b>2.254.170,64</b>
<b>SA0</b>	<b>Saldo (0) Nettoergebnis (21 - 22)</b>	<b>331.700,00</b>	<b>914.600,00</b>	<b>43.901,16</b>
230	Entnahmen von Haushaltsrücklagen		43.500,00	
240	Zuweisungen an Haushaltsrücklagen		600.400,00	42.858,00
<b>SA01</b>	<b>Saldo (01) Haushaltsrücklagen (230 - 240)</b>	<b>0,00</b>	<b>-556.900,00</b>	<b>-42.858,00</b>
<b>SA00</b>	<b>Saldo (00) Nettoergebnis nach Haushaltsrücklagen (Saldo 0 + Saldo 01)</b>	<b>331.700,00</b>	<b>357.700,00</b>	<b>1.043,16</b>

ENTWURF

ENTWURF

Ergebnishaushalt Gesamt 1. Ebene (Anlage 1a)  
- bereinigt um interne Vergütungen

ENTWURF



MVAG	Mittelverwendungs- und -aufbringungsgruppen (1. Ebene)	VA 2025	VA 2024	RA 2023
211	Erträge aus der operativen Verwaltungstätigkeit	1.193.000,00	1.277.100,00	1.268.164,60
212	Erträge aus Transfers	1.120.200,00	2.177.700,00	863.975,16
213	Finanzerträge	8.500,00		4.427,34
<b>21</b>	<b>Summe Erträge</b>	<b>2.321.700,00</b>	<b>3.454.800,00</b>	<b>2.136.567,10</b>
221	Personalaufwand	365.300,00	413.400,00	387.307,50
222	Sachaufwand	643.900,00	638.400,00	729.072,08
223	Transferaufwand	978.000,00	1.484.100,00	971.211,51
224	Finanzaufwand	2.800,00	4.300,00	5.074,85
<b>22</b>	<b>Summe Aufwendungen</b>	<b>1.990.000,00</b>	<b>2.540.200,00</b>	<b>2.092.665,94</b>
<b>SA0</b>	<b>Saldo (0) Nettoergebnis (21 - 22)</b>	<b>331.700,00</b>	<b>914.600,00</b>	<b>43.901,16</b>
230	Entnahmen von Haushaltsrücklagen		43.500,00	
240	Zuweisungen an Haushaltsrücklagen		600.400,00	42.858,00
<b>SA01</b>	<b>Saldo (01) Haushaltsrücklagen (230 - 240)</b>	<b>0,00</b>	<b>-556.900,00</b>	<b>-42.858,00</b>
<b>SA00</b>	<b>Saldo (00) Nettoergebnis nach Haushaltsrücklagen (Saldo 0 + Saldo 01)</b>	<b>331.700,00</b>	<b>357.700,00</b>	<b>1.043,16</b>

ENTWURF

ENTWURF

Finanzierungshaushalt Gesamt 1. Ebene (Anlage 1b)  
- interne Vergütungen enthalten

ENTWURF

MVAG	Mittelverwendungs- und -aufbringungsgruppen (1. Ebene)	VA 2025	VA 2024	RA 2023
<b>OPERATIVE GEBARUNG</b>				
311	Einzahlungen aus operativer Verwaltungstätigkeit	1.395.200,00	1.378.600,00	1.393.096,38
312	Einzahlungen aus Transfers	878.400,00	1.947.800,00	615.539,29
313	Einzahlungen aus Finanzerträgen	8.500,00		4.427,34
<b>31</b>	<b>Summe Einzahlungen operative Gebarung</b>	<b>2.282.100,00</b>	<b>3.326.400,00</b>	<b>2.013.063,01</b>
321	Auszahlungen aus Personalaufwand	365.300,00	413.400,00	370.891,05
322	Auszahlungen aus Sachaufwand	571.300,00	565.200,00	558.534,72
323	Auszahlungen aus Transfers	977.300,00	1.349.100,00	959.708,98
324	Auszahlungen aus Finanzaufwand	2.800,00	4.300,00	5.074,85
<b>32</b>	<b>Summe Auszahlungen operative Gebarung</b>	<b>1.916.700,00</b>	<b>2.332.000,00</b>	<b>1.894.209,60</b>
<b>SA1</b>	<b>Saldo (1) Geldfluss aus der operativen Gebarung (31 – 32)</b>	<b>365.400,00</b>	<b>994.400,00</b>	<b>118.853,41</b>
<b>INVESTIVE GEBARUNG</b>				
331	Einzahlungen aus der Investitionstätigkeit		91.000,00	38.010,00
332	Einzahlungen aus der Rückzahlung von Darlehen sowie gewährten Vorschüssen			
333	Einzahlungen aus Kapitaltransfers	20.900,00	362.700,00	194.766,05
<b>33</b>	<b>Summe Einzahlungen investive Gebarung</b>	<b>20.900,00</b>	<b>453.700,00</b>	<b>232.776,05</b>
341	Auszahlungen aus der Investitionstätigkeit	27.500,00	1.033.500,00	218.691,35
342	Auszahlungen aus der Gewährung von Darlehen sowie gewährten Vorschüssen			
343	Auszahlungen aus Kapitaltransfers	700,00	135.000,00	10.900,00
<b>34</b>	<b>Summe Auszahlungen investive Gebarung</b>	<b>28.200,00</b>	<b>1.168.500,00</b>	<b>229.591,35</b>
<b>SA2</b>	<b>Saldo (2) Geldfluss aus der investiven Gebarung (33 – 34)</b>	<b>-7.300,00</b>	<b>-714.800,00</b>	<b>3.184,70</b>
<b>SA3</b>	<b>Saldo (3) Nettofinanzierungssaldo (Saldo 1 + Saldo 2)</b>	<b>358.100,00</b>	<b>279.600,00</b>	<b>122.038,11</b>

MVAG	Mittelverwendungs- und -aufbringungsgruppen (1. Ebene)	VA 2025	VA 2024	RA 2023
<b>FINANZIERUNGSTÄTIGKEIT</b>				
351	Einzahlungen aus der Aufnahme von Finanzschulden		37.600,00	
353	Einzahlungen infolge eines Kapitaltausches bei derivativen Finanzinstrumenten mit Grundgeschäft			
355	Einzahlungen aus dem Abgang von Finanzinstrumenten			
<b>35</b>	<b>Summe Einzahlungen aus der Finanzierungstätigkeit</b>	<b>0,00</b>	<b>37.600,00</b>	<b>0,00</b>
361	Auszahlungen aus der Tilgung von Finanzschulden	30.600,00	29.200,00	28.133,98
363	Auszahlungen infolge eines Kapitaltausches bei derivativen Finanzinstrumenten mit Grundgeschäft			
365	Auszahlungen für den Erwerb von Finanzinstrumenten			
<b>36</b>	<b>Summe Auszahlungen aus der Finanzierungstätigkeit</b>	<b>30.600,00</b>	<b>29.200,00</b>	<b>28.133,98</b>
<b>SA4</b>	<b>Saldo (4) Geldfluss aus der Finanzierungstätigkeit (35 – 36)</b>	<b>-30.600,00</b>	<b>8.400,00</b>	<b>-28.133,98</b>
<b>SA5</b>	<b>Saldo (5) Geldfluss aus der voranschlagswirksamen Gebarung (Saldo 3 + Saldo 4)</b>	<b>327.500,00</b>	<b>288.000,00</b>	<b>93.904,13</b>

ENTWURF

Finanzierungshaushalt Gesamt 1. Ebene (Anlage 1b)  
- bereinigt um interne Vergütungen

ENTWURF



MVAG	Mittelverwendungs- und -aufbringungsgruppen (1. Ebene)	VA 2025	VA 2024	RA 2023
<b>OPERATIVE GEBARUNG</b>				
311	Einzahlungen aus operativer Verwaltungstätigkeit	1.189.500,00	1.186.100,00	1.231.591,68
312	Einzahlungen aus Transfers	878.400,00	1.947.800,00	615.539,29
313	Einzahlungen aus Finanzerträgen	8.500,00		4.427,34
<b>31</b>	<b>Summe Einzahlungen operative Gebarung</b>	<b>2.076.400,00</b>	<b>3.133.900,00</b>	<b>1.851.558,31</b>
321	Auszahlungen aus Personalaufwand	365.300,00	413.400,00	370.891,05
322	Auszahlungen aus Sachaufwand	365.600,00	372.700,00	397.030,02
323	Auszahlungen aus Transfers	977.300,00	1.349.100,00	959.708,98
324	Auszahlungen aus Finanzaufwand	2.800,00	4.300,00	5.074,85
<b>32</b>	<b>Summe Auszahlungen operative Gebarung</b>	<b>1.711.000,00</b>	<b>2.139.500,00</b>	<b>1.732.704,90</b>
<b>SA1</b>	<b>Saldo (1) Geldfluss aus der operativen Gebarung (31 – 32)</b>	<b>365.400,00</b>	<b>994.400,00</b>	<b>118.853,41</b>
<b>INVESTIVE GEBARUNG</b>				
331	Einzahlungen aus der Investitionstätigkeit		91.000,00	38.010,00
332	Einzahlungen aus der Rückzahlung von Darlehen sowie gewährten Vorschüssen			
333	Einzahlungen aus Kapitaltransfers	20.900,00	362.700,00	194.766,05
<b>33</b>	<b>Summe Einzahlungen investive Gebarung</b>	<b>20.900,00</b>	<b>453.700,00</b>	<b>232.776,05</b>
341	Auszahlungen aus der Investitionstätigkeit	27.500,00	1.033.500,00	218.691,35
342	Auszahlungen aus der Gewährung von Darlehen sowie gewährten Vorschüssen			
343	Auszahlungen aus Kapitaltransfers	700,00	135.000,00	10.900,00
<b>34</b>	<b>Summe Auszahlungen investive Gebarung</b>	<b>28.200,00</b>	<b>1.168.500,00</b>	<b>229.591,35</b>
<b>SA2</b>	<b>Saldo (2) Geldfluss aus der investiven Gebarung (33 – 34)</b>	<b>-7.300,00</b>	<b>-714.800,00</b>	<b>3.184,70</b>
<b>SA3</b>	<b>Saldo (3) Nettofinanzierungssaldo (Saldo 1 + Saldo 2)</b>	<b>358.100,00</b>	<b>279.600,00</b>	<b>122.038,11</b>

MVAG	Mittelverwendungs- und -aufbringungsgruppen (1. Ebene)	VA 2025	VA 2024	RA 2023
<b>FINANZIERUNGSTÄTIGKEIT</b>				
351	Einzahlungen aus der Aufnahme von Finanzschulden		37.600,00	
353	Einzahlungen infolge eines Kapitaltausches bei derivativen Finanzinstrumenten mit Grundgeschäft			
355	Einzahlungen aus dem Abgang von Finanzinstrumenten			
<b>35</b>	<b>Summe Einzahlungen aus der Finanzierungstätigkeit</b>	<b>0,00</b>	<b>37.600,00</b>	<b>0,00</b>
361	Auszahlungen aus der Tilgung von Finanzschulden	30.600,00	29.200,00	28.133,98
363	Auszahlungen infolge eines Kapitaltausches bei derivativen Finanzinstrumenten mit Grundgeschäft			
365	Auszahlungen für den Erwerb von Finanzinstrumenten			
<b>36</b>	<b>Summe Auszahlungen aus der Finanzierungstätigkeit</b>	<b>30.600,00</b>	<b>29.200,00</b>	<b>28.133,98</b>
<b>SA4</b>	<b>Saldo (4) Geldfluss aus der Finanzierungstätigkeit (35 – 36)</b>	<b>-30.600,00</b>	<b>8.400,00</b>	<b>-28.133,98</b>
<b>SA5</b>	<b>Saldo (5) Geldfluss aus der voranschlagswirksamen Gebarung (Saldo 3 + Saldo 4)</b>	<b>327.500,00</b>	<b>288.000,00</b>	<b>93.904,13</b>

ENTWURF

Ergebnishaushalt Bereichsbudget 1. und 2. Ebene (Anlage 1a)

ENTWURF

## Vertretungskörper und allgemeine Verwaltung (Gruppe 0)

MVAG	Mittelverwendungs- und -aufbringungsgruppen (1. und 2. Ebene)	VA 2025	VA 2024	RA 2023
<b>211</b>	<b>Erträge aus der operativen Verwaltungstätigkeit</b>	<b>17.400,00</b>	<b>19.500,00</b>	<b>26.041,65</b>
2111	Erträge aus eigenen Abgaben			
2112	Erträge aus Ertragsanteilen			
2113	Erträge aus Gebühren			
2114	Erträge aus Leistungen	12.900,00	14.400,00	15.561,22
2115	Erträge aus Besitz und wirtschaftlicher Tätigkeit			
2116	Erträge aus Veräußerung und sonstige Erträge	4.500,00	5.100,00	10.480,43
2117	Nicht finanzierungswirksame operative Erträge			
<b>212</b>	<b>Erträge aus Transfers</b>	<b>17.700,00</b>	<b>28.100,00</b>	<b>18.564,69</b>
2121	Transferertrag von Trägern des öffentlichen Rechts		10.000,00	45,35
2122	Transferertrag von Beteiligungen			
2123	Transferertrag von Unternehmen (mit Finanzunternehmen)			
2124	Transferertrag von Haushalten und Organisationen ohne Erwerbscharakter			
2125	Transferertrag vom Ausland			
2126	Investitions- und Tilgungszuschüsse zwischen Unternehmungen und Betrieben der Gebietskörperschaft und der Gebietskörperschaft			
2127	Nicht finanzierungswirksamer Transferertrag	17.700,00	18.100,00	18.519,34
<b>213</b>	<b>Finanzerträge</b>	<b>500,00</b>	<b>0,00</b>	<b>446,40</b>
2131	Erträge aus Zinsen	500,00		446,40
2132	Erträge aus Zinsen aus derivativen Finanzinstrumenten mit und ohne Grundgeschäft			
2133	Erträge aus Gewinnentnahmen von marktbestimmten Betrieben			
2134	Sonstige Finanzerträge			
2135	Erträge aus Dividenden/Gewinnausschüttungen			
2136	Sonstige nicht finanzierungswirksame Finanzerträge			
<b>21</b>	<b>Summe Erträge</b>	<b>35.600,00</b>	<b>47.600,00</b>	<b>45.052,74</b>
<b>221</b>	<b>Personalaufwand</b>	<b>227.900,00</b>	<b>271.000,00</b>	<b>255.327,88</b>
2211	Personalaufwand (Bezüge, Nebengebühren, Mehrleistungen)	197.200,00	222.700,00	200.906,51
2212	Gesetzlicher und freiwilliger Sozialaufwand	27.900,00	45.800,00	44.001,16
2213	Sonstiger Personalaufwand	2.800,00	2.500,00	2.476,80
2214	Nicht finanzierungswirksamer Personalaufwand			7.943,41
<b>222</b>	<b>Sachaufwand</b>	<b>158.700,00</b>	<b>158.000,00</b>	<b>155.919,12</b>
2221	Gebrauchs- und Verbrauchsgüter, Handelswaren	4.700,00	4.500,00	4.562,60
2222	Verwaltungs- und Betriebsaufwand	21.600,00	20.900,00	20.620,69

**Voranschlag 2025**

Gemeinde Deutsch-Griffen

**Ergebnishaushalt Bereichsbudget 1. und 2. Ebene (Anlage 1a)****Vertretungskörper und allgemeine Verwaltung (Gruppe 0)**

<b>MVAG</b>	<b>Mittelverwendungs- und -aufbringungsgruppen (1. und 2. Ebene)</b>	<b>VA 2025</b>	<b>VA 2024</b>	<b>RA 2023</b>
2223	Leasing- und Mietaufwand			
2224	Instandhaltung	20.500,00	20.500,00	18.908,85
2225	Sonstiger Sachaufwand	93.800,00	94.100,00	93.464,14
2226	Nicht finanzierungswirksamer Sachaufwand	18.100,00	18.000,00	18.362,84
<b>223</b>	<b>Transferaufwand</b>	<b>159.900,00</b>	<b>150.800,00</b>	<b>136.079,46</b>
2231	Transferaufwand an Träger des öffentlichen Rechts	159.900,00	150.800,00	136.079,46
2232	Transferaufwand an Beteiligungen			
2233	Transferaufwand an Unternehmen (mit Finanzunternehmen)			
2234	Transferaufwand an Haushalte und Organisationen ohne Erwerbscharakter			
2235	Transferaufwand an das Ausland			
2236	Investitions- und Tilgungszuschüsse zwischen Unternehmungen und Betrieben der Gebietskörperschaft und der Gebietskörperschaft			
2237	Nicht finanzierungswirksamer Transferaufwand			
<b>224</b>	<b>Finanzaufwand</b>	<b>0,00</b>	<b>0,00</b>	<b>0,00</b>
2241	Aufwendungen für Zinsen			
2242	Zinsen und sonstige Aufwendungen aus derivativen Finanzinstrumenten mit und ohne Grundgeschäft			
2243	Gewinnentnahmen von Unternehmungen und marktbestimmten Betrieben der Gebietskörperschaft (innerhalb der Gebietskörperschaft)			
2244	Sonstiger Finanzaufwand			
2245	Nicht finanzierungswirksamer Finanzaufwand			
<b>22</b>	<b>Summe Aufwendungen</b>	<b>546.500,00</b>	<b>579.800,00</b>	<b>547.326,46</b>
<b>SA0</b>	<b>Saldo (0) Nettoergebnis (21 - 22)</b>	<b>-510.900,00</b>	<b>-532.200,00</b>	<b>-502.273,72</b>
<b>230</b>	<b>Entnahmen von Haushaltsrücklagen</b>	<b>0,00</b>	<b>0,00</b>	<b>0,00</b>
2301	Entnahmen von Haushaltsrücklagen			
<b>240</b>	<b>Zuweisungen an Haushaltsrücklagen</b>	<b>0,00</b>	<b>300,00</b>	<b>334,80</b>
2401	Zuweisungen an Haushaltsrücklagen		300,00	334,80
<b>SA01</b>	<b>Saldo (01) Haushaltsrücklagen (230 - 240)</b>	<b>0,00</b>	<b>-300,00</b>	<b>-334,80</b>
<b>SA00</b>	<b>Saldo (00) Nettoergebnis nach Haushaltsrücklagen (Saldo 0 + Saldo 01)</b>	<b>-510.900,00</b>	<b>-532.500,00</b>	<b>-502.608,52</b>

## Öffentliche Ordnung und Sicherheit (Gruppe 1)

MVAG	Mittelverwendungs- und -aufbringungsgruppen (1. und 2. Ebene)	VA 2025	VA 2024	RA 2023
<b>211</b>	<b>Erträge aus der operativen Verwaltungstätigkeit</b>	<b>0,00</b>	<b>12.000,00</b>	<b>574,56</b>
2111	Erträge aus eigenen Abgaben			
2112	Erträge aus Ertragsanteilen			
2113	Erträge aus Gebühren			
2114	Erträge aus Leistungen			
2115	Erträge aus Besitz und wirtschaftlicher Tätigkeit			
2116	Erträge aus Veräußerung und sonstige Erträge		12.000,00	574,56
2117	Nicht finanzierungswirksame operative Erträge			
<b>212</b>	<b>Erträge aus Transfers</b>	<b>21.100,00</b>	<b>89.300,00</b>	<b>32.994,11</b>
2121	Transferertrag von Trägern des öffentlichen Rechts		68.200,00	10.000,00
2122	Transferertrag von Beteiligungen			
2123	Transferertrag von Unternehmen (mit Finanzunternehmen)			
2124	Transferertrag von Haushalten und Organisationen ohne Erwerbscharakter			
2125	Transferertrag vom Ausland			
2126	Investitions- und Tilgungszuschüsse zwischen Unternehmungen und Betrieben der Gebietskörperschaft und der Gebietskörperschaft			
2127	Nicht finanzierungswirksamer Transferertrag	21.100,00	21.100,00	22.994,11
<b>213</b>	<b>Finanzerträge</b>	<b>0,00</b>	<b>0,00</b>	<b>0,00</b>
2131	Erträge aus Zinsen			
2132	Erträge aus Zinsen aus derivativen Finanzinstrumenten mit und ohne Grundgeschäft			
2133	Erträge aus Gewinnentnahmen von marktbestimmten Betrieben			
2134	Sonstige Finanzerträge			
2135	Erträge aus Dividenden/Gewinnausschüttungen			
2136	Sonstige nicht finanzierungswirksame Finanzerträge			
<b>21</b>	<b>Summe Erträge</b>	<b>21.100,00</b>	<b>101.300,00</b>	<b>33.568,67</b>
<b>221</b>	<b>Personalaufwand</b>	<b>0,00</b>	<b>0,00</b>	<b>0,00</b>
2211	Personalaufwand (Bezüge, Nebengebühren, Mehrleistungen)			
2212	Gesetzlicher und freiwilliger Sozialaufwand			
2213	Sonstiger Personalaufwand			
2214	Nicht finanzierungswirksamer Personalaufwand			
<b>222</b>	<b>Sachaufwand</b>	<b>45.500,00</b>	<b>49.300,00</b>	<b>52.843,08</b>
2221	Gebrauchs- und Verbrauchsgüter, Handelswaren	2.800,00	2.400,00	1.948,01
2222	Verwaltungs- und Betriebsaufwand	7.600,00	7.200,00	6.035,77

## Öffentliche Ordnung und Sicherheit (Gruppe 1)

MVAG	Mittelverwendungs- und -aufbringungsgruppen (1. und 2. Ebene)	VA 2025	VA 2024	RA 2023
2223	Leasing- und Mietaufwand	1.700,00	1.700,00	1.728,00
2224	Instandhaltung	3.800,00	4.000,00	7.804,16
2225	Sonstiger Sachaufwand	4.300,00	6.600,00	4.398,32
2226	Nicht finanzierungswirksamer Sachaufwand	25.300,00	27.400,00	30.928,82
<b>223</b>	<b>Transferaufwand</b>	<b>2.500,00</b>	<b>1.900,00</b>	<b>12.467,56</b>
2231	Transferaufwand an Träger des öffentlichen Rechts	500,00	400,00	10.427,00
2232	Transferaufwand an Beteiligungen			
2233	Transferaufwand an Unternehmen (mit Finanzunternehmen)			
2234	Transferaufwand an Haushalte und Organisationen ohne Erwerbscharakter	2.000,00	1.500,00	2.040,56
2235	Transferaufwand an das Ausland			
2236	Investitions- und Tilgungszuschüsse zwischen Unternehmungen und Betrieben der Gebietskörperschaft und der Gebietskörperschaft			
2237	Nicht finanzierungswirksamer Transferaufwand			
<b>224</b>	<b>Finanzaufwand</b>	<b>0,00</b>	<b>0,00</b>	<b>0,00</b>
2241	Aufwendungen für Zinsen			
2242	Zinsen und sonstige Aufwendungen aus derivativen Finanzinstrumenten mit und ohne Grundgeschäft			
2243	Gewinnentnahmen von Unternehmungen und marktbestimmten Betrieben der Gebietskörperschaft (innerhalb der Gebietskörperschaft)			
2244	Sonstiger Finanzaufwand			
2245	Nicht finanzierungswirksamer Finanzaufwand			
<b>22</b>	<b>Summe Aufwendungen</b>	<b>48.000,00</b>	<b>51.200,00</b>	<b>65.310,64</b>
<b>SA0</b>	<b>Saldo (0) Nettoergebnis (21 - 22)</b>	<b>-26.900,00</b>	<b>50.100,00</b>	<b>-31.741,97</b>
<b>230</b>	<b>Entnahmen von Haushaltsrücklagen</b>	<b>0,00</b>	<b>0,00</b>	<b>0,00</b>
2301	Entnahmen von Haushaltsrücklagen			
<b>240</b>	<b>Zuweisungen an Haushaltsrücklagen</b>	<b>0,00</b>	<b>0,00</b>	<b>0,00</b>
2401	Zuweisungen an Haushaltsrücklagen			
<b>SA01</b>	<b>Saldo (01) Haushaltsrücklagen (230 - 240)</b>	<b>0,00</b>	<b>0,00</b>	<b>0,00</b>
<b>SA00</b>	<b>Saldo (00) Nettoergebnis nach Haushaltsrücklagen (Saldo 0 + Saldo 01)</b>	<b>-26.900,00</b>	<b>50.100,00</b>	<b>-31.741,97</b>



## Unterricht, Erziehung, Sport und Wissenschaft (Gruppe 2)

MVAG	Mittelverwendungs- und -aufbringungsgruppen (1. und 2. Ebene)	VA 2025	VA 2024	RA 2023
<b>211</b>	<b>Erträge aus der operativen Verwaltungstätigkeit</b>	<b>5.500,00</b>	<b>5.700,00</b>	<b>5.365,06</b>
2111	Erträge aus eigenen Abgaben			
2112	Erträge aus Ertragsanteilen			
2113	Erträge aus Gebühren			
2114	Erträge aus Leistungen	2.000,00	2.200,00	1.865,02
2115	Erträge aus Besitz und wirtschaftlicher Tätigkeit	3.500,00	3.500,00	3.500,04
2116	Erträge aus Veräußerung und sonstige Erträge			
2117	Nicht finanzierungswirksame operative Erträge			
<b>212</b>	<b>Erträge aus Transfers</b>	<b>97.700,00</b>	<b>78.900,00</b>	<b>28.997,02</b>
2121	Transferertrag von Trägern des öffentlichen Rechts	72.900,00	50.000,00	
2122	Transferertrag von Beteiligungen			
2123	Transferertrag von Unternehmen (mit Finanzunternehmen)			
2124	Transferertrag von Haushalten und Organisationen ohne Erwerbscharakter			
2125	Transferertrag vom Ausland			
2126	Investitions- und Tilgungszuschüsse zwischen Unternehmungen und Betrieben der Gebietskörperschaft und der Gebietskörperschaft			
2127	Nicht finanzierungswirksamer Transferertrag	24.800,00	28.900,00	28.997,02
<b>213</b>	<b>Finanzerträge</b>	<b>0,00</b>	<b>0,00</b>	<b>0,00</b>
2131	Erträge aus Zinsen			
2132	Erträge aus Zinsen aus derivativen Finanzinstrumenten mit und ohne Grundgeschäft			
2133	Erträge aus Gewinnentnahmen von marktbestimmten Betrieben			
2134	Sonstige Finanzerträge			
2135	Erträge aus Dividenden/Gewinnausschüttungen			
2136	Sonstige nicht finanzierungswirksame Finanzerträge			
<b>21</b>	<b>Summe Erträge</b>	<b>103.200,00</b>	<b>84.600,00</b>	<b>34.362,08</b>
<b>221</b>	<b>Personalaufwand</b>	<b>0,00</b>	<b>0,00</b>	<b>0,00</b>
2211	Personalaufwand (Bezüge, Nebengebühren, Mehrleistungen)			
2212	Gesetzlicher und freiwilliger Sozialaufwand			
2213	Sonstiger Personalaufwand			
2214	Nicht finanzierungswirksamer Personalaufwand			
<b>222</b>	<b>Sachaufwand</b>	<b>80.300,00</b>	<b>80.700,00</b>	<b>76.297,59</b>
2221	Gebrauchs- und Verbrauchsgüter, Handelswaren	2.200,00	2.900,00	1.774,50
2222	Verwaltungs- und Betriebsaufwand	16.600,00	16.100,00	17.152,47

## Unterricht, Erziehung, Sport und Wissenschaft (Gruppe 2)

MVAG	Mittelverwendungs- und -aufbringungsgruppen (1. und 2. Ebene)	VA 2025	VA 2024	RA 2023
2223	Leasing- und Mietaufwand			
2224	Instandhaltung	1.600,00	1.100,00	1.905,80
2225	Sonstiger Sachaufwand	33.500,00	29.800,00	24.310,31
2226	Nicht finanzierungswirksamer Sachaufwand	26.400,00	30.800,00	31.154,51
<b>223</b>	<b>Transferaufwand</b>	<b>178.500,00</b>	<b>172.000,00</b>	<b>130.071,81</b>
2231	Transferaufwand an Träger des öffentlichen Rechts	120.500,00	123.800,00	99.558,29
2232	Transferaufwand an Beteiligungen			
2233	Transferaufwand an Unternehmen (mit Finanzunternehmen)			
2234	Transferaufwand an Haushalte und Organisationen ohne Erwerbscharakter	58.000,00	48.200,00	30.513,52
2235	Transferaufwand an das Ausland			
2236	Investitions- und Tilgungszuschüsse zwischen Unternehmungen und Betrieben der Gebietskörperschaft und der Gebietskörperschaft			
2237	Nicht finanzierungswirksamer Transferaufwand			
<b>224</b>	<b>Finanzaufwand</b>	<b>0,00</b>	<b>0,00</b>	<b>0,00</b>
2241	Aufwendungen für Zinsen			
2242	Zinsen und sonstige Aufwendungen aus derivativen Finanzinstrumenten mit und ohne Grundgeschäft			
2243	Gewinnentnahmen von Unternehmungen und marktbestimmten Betrieben der Gebietskörperschaft (innerhalb der Gebietskörperschaft)			
2244	Sonstiger Finanzaufwand			
2245	Nicht finanzierungswirksamer Finanzaufwand			
<b>22</b>	<b>Summe Aufwendungen</b>	<b>258.800,00</b>	<b>252.700,00</b>	<b>206.369,40</b>
<b>SA0</b>	<b>Saldo (0) Nettoergebnis (21 - 22)</b>	<b>-155.600,00</b>	<b>-168.100,00</b>	<b>-172.007,32</b>
<b>230</b>	<b>Entnahmen von Haushaltsrücklagen</b>	<b>0,00</b>	<b>0,00</b>	<b>0,00</b>
2301	Entnahmen von Haushaltsrücklagen			
<b>240</b>	<b>Zuweisungen an Haushaltsrücklagen</b>	<b>0,00</b>	<b>0,00</b>	<b>0,00</b>
2401	Zuweisungen an Haushaltsrücklagen			
<b>SA01</b>	<b>Saldo (01) Haushaltsrücklagen (230 - 240)</b>	<b>0,00</b>	<b>0,00</b>	<b>0,00</b>
<b>SA00</b>	<b>Saldo (00) Nettoergebnis nach Haushaltsrücklagen (Saldo 0 + Saldo 01)</b>	<b>-155.600,00</b>	<b>-168.100,00</b>	<b>-172.007,32</b>

## Kunst, Kultur und Kultus (Gruppe 3)

MVAG	Mittelverwendungs- und -aufbringungsgruppen (1. und 2. Ebene)	VA 2025	VA 2024	RA 2023
<b>211</b>	<b>Erträge aus der operativen Verwaltungstätigkeit</b>	<b>200,00</b>	<b>500,00</b>	<b>470,00</b>
2111	Erträge aus eigenen Abgaben			
2112	Erträge aus Ertragsanteilen			
2113	Erträge aus Gebühren			
2114	Erträge aus Leistungen			
2115	Erträge aus Besitz und wirtschaftlicher Tätigkeit			
2116	Erträge aus Veräußerung und sonstige Erträge	200,00	500,00	470,00
2117	Nicht finanzierungswirksame operative Erträge			
<b>212</b>	<b>Erträge aus Transfers</b>	<b>19.100,00</b>	<b>16.700,00</b>	<b>20.391,14</b>
2121	Transferertrag von Trägern des öffentlichen Rechts		15.000,00	10.000,00
2122	Transferertrag von Beteiligungen			
2123	Transferertrag von Unternehmen (mit Finanzunternehmen)			
2124	Transferertrag von Haushalten und Organisationen ohne Erwerbscharakter			
2125	Transferertrag vom Ausland			
2126	Investitions- und Tilgungszuschüsse zwischen Unternehmungen und Betrieben der Gebietskörperschaft und der Gebietskörperschaft			
2127	Nicht finanzierungswirksamer Transferertrag	19.100,00	1.700,00	10.391,14
<b>213</b>	<b>Finanzerträge</b>	<b>0,00</b>	<b>0,00</b>	<b>0,00</b>
2131	Erträge aus Zinsen			
2132	Erträge aus Zinsen aus derivativen Finanzinstrumenten mit und ohne Grundgeschäft			
2133	Erträge aus Gewinnentnahmen von marktbestimmten Betrieben			
2134	Sonstige Finanzerträge			
2135	Erträge aus Dividenden/Gewinnausschüttungen			
2136	Sonstige nicht finanzierungswirksame Finanzerträge			
<b>21</b>	<b>Summe Erträge</b>	<b>19.300,00</b>	<b>17.200,00</b>	<b>20.861,14</b>
<b>221</b>	<b>Personalaufwand</b>	<b>0,00</b>	<b>0,00</b>	<b>0,00</b>
2211	Personalaufwand (Bezüge, Nebengebühren, Mehrleistungen)			
2212	Gesetzlicher und freiwilliger Sozialaufwand			
2213	Sonstiger Personalaufwand			
2214	Nicht finanzierungswirksamer Personalaufwand			
<b>222</b>	<b>Sachaufwand</b>	<b>21.900,00</b>	<b>4.700,00</b>	<b>11.740,43</b>
2221	Gebrauchs- und Verbrauchsgüter, Handelswaren			
2222	Verwaltungs- und Betriebsaufwand	400,00	400,00	352,30

## Voranschlag 2025

Gemeinde Deutsch-Griffen

## Ergebnishaushalt Bereichsbudget 1. und 2. Ebene (Anlage 1a)

### Kunst, Kultur und Kultus (Gruppe 3)

MVAG	Mittelverwendungs- und -aufbringungsgruppen (1. und 2. Ebene)	VA 2025	VA 2024	RA 2023
2223	Leasing- und Mietaufwand	200,00	200,00	159,42
2224	Instandhaltung		100,00	
2225	Sonstiger Sachaufwand	2.600,00	2.300,00	978,93
2226	Nicht finanzierungswirksamer Sachaufwand	18.700,00	1.700,00	10.249,78
<b>223</b>	<b>Transferaufwand</b>	<b>17.700,00</b>	<b>16.100,00</b>	<b>12.329,79</b>
2231	Transferaufwand an Träger des öffentlichen Rechts	1.100,00	1.100,00	805,13
2232	Transferaufwand an Beteiligungen			
2233	Transferaufwand an Unternehmen (mit Finanzunternehmen)			
2234	Transferaufwand an Haushalte und Organisationen ohne Erwerbscharakter	16.600,00	15.000,00	11.524,66
2235	Transferaufwand an das Ausland			
2236	Investitions- und Tilgungszuschüsse zwischen Unternehmungen und Betrieben der Gebietskörperschaft und der Gebietskörperschaft			
2237	Nicht finanzierungswirksamer Transferaufwand			
<b>224</b>	<b>Finanzaufwand</b>	<b>0,00</b>	<b>0,00</b>	<b>0,00</b>
2241	Aufwendungen für Zinsen			
2242	Zinsen und sonstige Aufwendungen aus derivativen Finanzinstrumenten mit und ohne Grundgeschäft			
2243	Gewinnentnahmen von Unternehmungen und marktbestimmten Betrieben der Gebietskörperschaft (innerhalb der Gebietskörperschaft)			
2244	Sonstiger Finanzaufwand			
2245	Nicht finanzierungswirksamer Finanzaufwand			
<b>22</b>	<b>Summe Aufwendungen</b>	<b>39.600,00</b>	<b>20.800,00</b>	<b>24.070,22</b>
<b>SA0</b>	<b>Saldo (0) Nettoergebnis (21 - 22)</b>	<b>-20.300,00</b>	<b>-3.600,00</b>	<b>-3.209,08</b>
<b>230</b>	<b>Entnahmen von Haushaltsrücklagen</b>	<b>0,00</b>	<b>0,00</b>	<b>0,00</b>
2301	Entnahmen von Haushaltsrücklagen			
<b>240</b>	<b>Zuweisungen an Haushaltsrücklagen</b>	<b>0,00</b>	<b>0,00</b>	<b>0,00</b>
2401	Zuweisungen an Haushaltsrücklagen			
<b>SA01</b>	<b>Saldo (01) Haushaltsrücklagen (230 - 240)</b>	<b>0,00</b>	<b>0,00</b>	<b>0,00</b>
<b>SA00</b>	<b>Saldo (00) Nettoergebnis nach Haushaltsrücklagen (Saldo 0 + Saldo 01)</b>	<b>-20.300,00</b>	<b>-3.600,00</b>	<b>-3.209,08</b>

## Soziale Wohlfahrt und Wohnbauförderung (Gruppe 4)

MVAG	Mittelverwendungs- und -aufbringungsgruppen (1. und 2. Ebene)	VA 2025	VA 2024	RA 2023
<b>211</b>	<b>Erträge aus der operativen Verwaltungstätigkeit</b>	<b>0,00</b>	<b>3.800,00</b>	<b>16.583,97</b>
2111	Erträge aus eigenen Abgaben			
2112	Erträge aus Ertragsanteilen			
2113	Erträge aus Gebühren			
2114	Erträge aus Leistungen			
2115	Erträge aus Besitz und wirtschaftlicher Tätigkeit			
2116	Erträge aus Veräußerung und sonstige Erträge		3.800,00	16.583,97
2117	Nicht finanzierungswirksame operative Erträge			
<b>212</b>	<b>Erträge aus Transfers</b>	<b>0,00</b>	<b>35.200,00</b>	<b>14.846,86</b>
2121	Transferertrag von Trägern des öffentlichen Rechts		35.200,00	14.846,86
2122	Transferertrag von Beteiligungen			
2123	Transferertrag von Unternehmen (mit Finanzunternehmen)			
2124	Transferertrag von Haushalten und Organisationen ohne Erwerbscharakter			
2125	Transferertrag vom Ausland			
2126	Investitions- und Tilgungszuschüsse zwischen Unternehmungen und Betrieben der Gebietskörperschaft und der Gebietskörperschaft			
2127	Nicht finanzierungswirksamer Transferertrag			
<b>213</b>	<b>Finanzerträge</b>	<b>0,00</b>	<b>0,00</b>	<b>5,19</b>
2131	Erträge aus Zinsen			5,19
2132	Erträge aus Zinsen aus derivativen Finanzinstrumenten mit und ohne Grundgeschäft			
2133	Erträge aus Gewinnentnahmen von marktbestimmten Betrieben			
2134	Sonstige Finanzerträge			
2135	Erträge aus Dividenden/Gewinnausschüttungen			
2136	Sonstige nicht finanzierungswirksame Finanzerträge			
<b>21</b>	<b>Summe Erträge</b>	<b>0,00</b>	<b>39.000,00</b>	<b>31.436,02</b>
<b>221</b>	<b>Personalaufwand</b>	<b>0,00</b>	<b>0,00</b>	<b>0,00</b>
2211	Personalaufwand (Bezüge, Nebengebühren, Mehrleistungen)			
2212	Gesetzlicher und freiwilliger Sozialaufwand			
2213	Sonstiger Personalaufwand			
2214	Nicht finanzierungswirksamer Personalaufwand			
<b>222</b>	<b>Sachaufwand</b>	<b>4.000,00</b>	<b>6.000,00</b>	<b>3.912,90</b>
2221	Gebrauchs- und Verbrauchsgüter, Handelswaren			
2222	Verwaltungs- und Betriebsaufwand			

## Soziale Wohlfahrt und Wohnbauförderung (Gruppe 4)

MVAG	Mittelverwendungs- und -aufbringungsgruppen (1. und 2. Ebene)	VA 2025	VA 2024	RA 2023
2223	Leasing- und Mietaufwand			
2224	Instandhaltung			
2225	Sonstiger Sachaufwand	4.000,00	6.000,00	3.912,90
2226	Nicht finanzierungswirksamer Sachaufwand			
<b>223</b>	<b>Transferaufwand</b>	<b>368.400,00</b>	<b>394.500,00</b>	<b>313.433,59</b>
2231	Transferaufwand an Träger des öffentlichen Rechts	367.400,00	372.700,00	302.193,59
2232	Transferaufwand an Beteiligungen			
2233	Transferaufwand an Unternehmen (mit Finanzunternehmen)			
2234	Transferaufwand an Haushalte und Organisationen ohne Erwerbscharakter	1.000,00	21.800,00	11.240,00
2235	Transferaufwand an das Ausland			
2236	Investitions- und Tilgungszuschüsse zwischen Unternehmungen und Betrieben der Gebietskörperschaft und der Gebietskörperschaft			
2237	Nicht finanzierungswirksamer Transferaufwand			
<b>224</b>	<b>Finanzaufwand</b>	<b>0,00</b>	<b>0,00</b>	<b>0,00</b>
2241	Aufwendungen für Zinsen			
2242	Zinsen und sonstige Aufwendungen aus derivativen Finanzinstrumenten mit und ohne Grundgeschäft			
2243	Gewinnentnahmen von Unternehmungen und marktbestimmten Betrieben der Gebietskörperschaft (innerhalb der Gebietskörperschaft)			
2244	Sonstiger Finanzaufwand			
2245	Nicht finanzierungswirksamer Finanzaufwand			
<b>22</b>	<b>Summe Aufwendungen</b>	<b>372.400,00</b>	<b>400.500,00</b>	<b>317.346,49</b>
<b>SA0</b>	<b>Saldo (0) Nettoergebnis (21 - 22)</b>	<b>-372.400,00</b>	<b>-361.500,00</b>	<b>-285.910,47</b>
<b>230</b>	<b>Entnahmen von Haushaltsrücklagen</b>	<b>0,00</b>	<b>0,00</b>	<b>0,00</b>
2301	Entnahmen von Haushaltsrücklagen			
<b>240</b>	<b>Zuweisungen an Haushaltsrücklagen</b>	<b>0,00</b>	<b>0,00</b>	<b>3,89</b>
2401	Zuweisungen an Haushaltsrücklagen			3,89
<b>SA01</b>	<b>Saldo (01) Haushaltsrücklagen (230 - 240)</b>	<b>0,00</b>	<b>0,00</b>	<b>-3,89</b>
<b>SA00</b>	<b>Saldo (00) Nettoergebnis nach Haushaltsrücklagen (Saldo 0 + Saldo 01)</b>	<b>-372.400,00</b>	<b>-361.500,00</b>	<b>-285.914,36</b>

## Gesundheit (Gruppe 5)

MVAG	Mittelverwendungs- und -aufbringungsgruppen (1. und 2. Ebene)	VA 2025	VA 2024	RA 2023
<b>211</b>	<b>Erträge aus der operativen Verwaltungstätigkeit</b>	<b>100,00</b>	<b>100,00</b>	<b>727,50</b>
2111	Erträge aus eigenen Abgaben			
2112	Erträge aus Ertragsanteilen			
2113	Erträge aus Gebühren			
2114	Erträge aus Leistungen			
2115	Erträge aus Besitz und wirtschaftlicher Tätigkeit			
2116	Erträge aus Veräußerung und sonstige Erträge	100,00	100,00	727,50
2117	Nicht finanzierungswirksame operative Erträge			
<b>212</b>	<b>Erträge aus Transfers</b>	<b>300,00</b>	<b>300,00</b>	<b>400,00</b>
2121	Transferertrag von Trägern des öffentlichen Rechts	300,00	300,00	400,00
2122	Transferertrag von Beteiligungen			
2123	Transferertrag von Unternehmen (mit Finanzunternehmen)			
2124	Transferertrag von Haushalten und Organisationen ohne Erwerbscharakter			
2125	Transferertrag vom Ausland			
2126	Investitions- und Tilgungszuschüsse zwischen Unternehmungen und Betrieben der Gebietskörperschaft und der Gebietskörperschaft			
2127	Nicht finanzierungswirksamer Transferertrag			
<b>213</b>	<b>Finanzerträge</b>	<b>0,00</b>	<b>0,00</b>	<b>0,00</b>
2131	Erträge aus Zinsen			
2132	Erträge aus Zinsen aus derivativen Finanzinstrumenten mit und ohne Grundgeschäft			
2133	Erträge aus Gewinnentnahmen von marktbestimmten Betrieben			
2134	Sonstige Finanzerträge			
2135	Erträge aus Dividenden/Gewinnausschüttungen			
2136	Sonstige nicht finanzierungswirksame Finanzerträge			
<b>21</b>	<b>Summe Erträge</b>	<b>400,00</b>	<b>400,00</b>	<b>1.127,50</b>
<b>221</b>	<b>Personalaufwand</b>	<b>0,00</b>	<b>0,00</b>	<b>0,00</b>
2211	Personalaufwand (Bezüge, Nebengebühren, Mehrleistungen)			
2212	Gesetzlicher und freiwilliger Sozialaufwand			
2213	Sonstiger Personalaufwand			
2214	Nicht finanzierungswirksamer Personalaufwand			
<b>222</b>	<b>Sachaufwand</b>	<b>3.800,00</b>	<b>5.900,00</b>	<b>2.992,27</b>
2221	Gebrauchs- und Verbrauchsgüter, Handelswaren			
2222	Verwaltungs- und Betriebsaufwand			

## Voranschlag 2025

Gemeinde Deutsch-Griffen

## Ergebnishaushalt Bereichsbudget 1. und 2. Ebene (Anlage 1a)

### Gesundheit (Gruppe 5)

MVAG	Mittelverwendungs- und -aufbringungsgruppen (1. und 2. Ebene)	VA 2025	VA 2024	RA 2023
2223	Leasing- und Mietaufwand			
2224	Instandhaltung			
2225	Sonstiger Sachaufwand	3.800,00	5.900,00	2.992,27
2226	Nicht finanzierungswirksamer Sachaufwand			
<b>223</b>	<b>Transferaufwand</b>	<b>179.900,00</b>	<b>194.000,00</b>	<b>168.913,22</b>
2231	Transferaufwand an Träger des öffentlichen Rechts	179.200,00	192.600,00	165.763,22
2232	Transferaufwand an Beteiligungen			
2233	Transferaufwand an Unternehmen (mit Finanzunternehmen)			
2234	Transferaufwand an Haushalte und Organisationen ohne Erwerbscharakter	700,00	1.400,00	3.150,00
2235	Transferaufwand an das Ausland			
2236	Investitions- und Tilgungszuschüsse zwischen Unternehmungen und Betrieben der Gebietskörperschaft und der Gebietskörperschaft			
2237	Nicht finanzierungswirksamer Transferaufwand			
<b>224</b>	<b>Finanzaufwand</b>	<b>0,00</b>	<b>0,00</b>	<b>0,00</b>
2241	Aufwendungen für Zinsen			
2242	Zinsen und sonstige Aufwendungen aus derivativen Finanzinstrumenten mit und ohne Grundgeschäft			
2243	Gewinnentnahmen von Unternehmungen und marktbestimmten Betrieben der Gebietskörperschaft (innerhalb der Gebietskörperschaft)			
2244	Sonstiger Finanzaufwand			
2245	Nicht finanzierungswirksamer Finanzaufwand			
<b>22</b>	<b>Summe Aufwendungen</b>	<b>183.700,00</b>	<b>199.900,00</b>	<b>171.905,49</b>
<b>SA0</b>	<b>Saldo (0) Nettoergebnis (21 - 22)</b>	<b>-183.300,00</b>	<b>-199.500,00</b>	<b>-170.777,99</b>
<b>230</b>	<b>Entnahmen von Haushaltsrücklagen</b>	<b>0,00</b>	<b>0,00</b>	<b>0,00</b>
2301	Entnahmen von Haushaltsrücklagen			
<b>240</b>	<b>Zuweisungen an Haushaltsrücklagen</b>	<b>0,00</b>	<b>0,00</b>	<b>0,00</b>
2401	Zuweisungen an Haushaltsrücklagen			
<b>SA01</b>	<b>Saldo (01) Haushaltsrücklagen (230 - 240)</b>	<b>0,00</b>	<b>0,00</b>	<b>0,00</b>
<b>SA00</b>	<b>Saldo (00) Nettoergebnis nach Haushaltsrücklagen (Saldo 0 + Saldo 01)</b>	<b>-183.300,00</b>	<b>-199.500,00</b>	<b>-170.777,99</b>



## Straßen- und Wasserbau, Verkehr (Gruppe 6)

MVAG	Mittelverwendungs- und -aufbringungsgruppen (1. und 2. Ebene)	VA 2025	VA 2024	RA 2023
<b>211</b>	<b>Erträge aus der operativen Verwaltungstätigkeit</b>	<b>0,00</b>	<b>0,00</b>	<b>0,00</b>
2111	Erträge aus eigenen Abgaben			
2112	Erträge aus Ertragsanteilen			
2113	Erträge aus Gebühren			
2114	Erträge aus Leistungen			
2115	Erträge aus Besitz und wirtschaftlicher Tätigkeit			
2116	Erträge aus Veräußerung und sonstige Erträge			
2117	Nicht finanzierungswirksame operative Erträge			
<b>212</b>	<b>Erträge aus Transfers</b>	<b>93.200,00</b>	<b>614.800,00</b>	<b>136.585,15</b>
2121	Transferertrag von Trägern des öffentlichen Rechts		520.600,00	43.379,86
2122	Transferertrag von Beteiligungen			
2123	Transferertrag von Unternehmen (mit Finanzunternehmen)			
2124	Transferertrag von Haushalten und Organisationen ohne Erwerbscharakter	1.000,00	1.000,00	70,00
2125	Transferertrag vom Ausland			
2126	Investitions- und Tilgungszuschüsse zwischen Unternehmungen und Betrieben der Gebietskörperschaft und der Gebietskörperschaft			
2127	Nicht finanzierungswirksamer Transferertrag	92.200,00	93.200,00	93.135,29
<b>213</b>	<b>Finanzerträge</b>	<b>0,00</b>	<b>0,00</b>	<b>0,00</b>
2131	Erträge aus Zinsen			
2132	Erträge aus Zinsen aus derivativen Finanzinstrumenten mit und ohne Grundgeschäft			
2133	Erträge aus Gewinnentnahmen von marktbestimmten Betrieben			
2134	Sonstige Finanzerträge			
2135	Erträge aus Dividenden/Gewinnausschüttungen			
2136	Sonstige nicht finanzierungswirksame Finanzerträge			
<b>21</b>	<b>Summe Erträge</b>	<b>93.200,00</b>	<b>614.800,00</b>	<b>136.585,15</b>
<b>221</b>	<b>Personalaufwand</b>	<b>0,00</b>	<b>0,00</b>	<b>0,00</b>
2211	Personalaufwand (Bezüge, Nebengebühren, Mehrleistungen)			
2212	Gesetzlicher und freiwilliger Sozialaufwand			
2213	Sonstiger Personalaufwand			
2214	Nicht finanzierungswirksamer Personalaufwand			
<b>222</b>	<b>Sachaufwand</b>	<b>126.300,00</b>	<b>132.900,00</b>	<b>173.869,65</b>
2221	Gebrauchs- und Verbrauchsgüter, Handelswaren	400,00	400,00	1.005,84
2222	Verwaltungs- und Betriebsaufwand	100,00	100,00	72,53

## Straßen- und Wasserbau, Verkehr (Gruppe 6)

MVAG	Mittelverwendungs- und -aufbringungsgruppen (1. und 2. Ebene)	VA 2025	VA 2024	RA 2023
2223	Leasing- und Mietaufwand			
2224	Instandhaltung	10.400,00	18.000,00	58.132,71
2225	Sonstiger Sachaufwand	20.600,00	18.200,00	18.392,72
2226	Nicht finanzierungswirksamer Sachaufwand	94.800,00	96.200,00	96.265,85
<b>223</b>	<b>Transferaufwand</b>	<b>14.600,00</b>	<b>12.700,00</b>	<b>28.718,00</b>
2231	Transferaufwand an Träger des öffentlichen Rechts	8.600,00	6.700,00	19.258,00
2232	Transferaufwand an Beteiligungen			
2233	Transferaufwand an Unternehmen (mit Finanzunternehmen)			
2234	Transferaufwand an Haushalte und Organisationen ohne Erwerbscharakter	6.000,00	6.000,00	9.460,00
2235	Transferaufwand an das Ausland			
2236	Investitions- und Tilgungszuschüsse zwischen Unternehmungen und Betrieben der Gebietskörperschaft und der Gebietskörperschaft			
2237	Nicht finanzierungswirksamer Transferaufwand			
<b>224</b>	<b>Finanzaufwand</b>	<b>0,00</b>	<b>0,00</b>	<b>0,00</b>
2241	Aufwendungen für Zinsen			
2242	Zinsen und sonstige Aufwendungen aus derivativen Finanzinstrumenten mit und ohne Grundgeschäft			
2243	Gewinnentnahmen von Unternehmungen und marktbestimmten Betrieben der Gebietskörperschaft (innerhalb der Gebietskörperschaft)			
2244	Sonstiger Finanzaufwand			
2245	Nicht finanzierungswirksamer Finanzaufwand			
<b>22</b>	<b>Summe Aufwendungen</b>	<b>140.900,00</b>	<b>145.600,00</b>	<b>202.587,65</b>
<b>SA0</b>	<b>Saldo (0) Nettoergebnis (21 - 22)</b>	<b>-47.700,00</b>	<b>469.200,00</b>	<b>-66.002,50</b>
<b>230</b>	<b>Entnahmen von Haushaltsrücklagen</b>	<b>0,00</b>	<b>0,00</b>	<b>0,00</b>
2301	Entnahmen von Haushaltsrücklagen			
<b>240</b>	<b>Zuweisungen an Haushaltsrücklagen</b>	<b>0,00</b>	<b>0,00</b>	<b>0,00</b>
2401	Zuweisungen an Haushaltsrücklagen			
<b>SA01</b>	<b>Saldo (01) Haushaltsrücklagen (230 - 240)</b>	<b>0,00</b>	<b>0,00</b>	<b>0,00</b>
<b>SA00</b>	<b>Saldo (00) Nettoergebnis nach Haushaltsrücklagen (Saldo 0 + Saldo 01)</b>	<b>-47.700,00</b>	<b>469.200,00</b>	<b>-66.002,50</b>

## Wirtschaftsförderung (Gruppe 7)

MVAG	Mittelverwendungs- und -aufbringungsgruppen (1. und 2. Ebene)	VA 2025	VA 2024	RA 2023
<b>211</b>	<b>Erträge aus der operativen Verwaltungstätigkeit</b>	<b>0,00</b>	<b>200,00</b>	<b>454,75</b>
2111	Erträge aus eigenen Abgaben			
2112	Erträge aus Ertragsanteilen			
2113	Erträge aus Gebühren			
2114	Erträge aus Leistungen			
2115	Erträge aus Besitz und wirtschaftlicher Tätigkeit			
2116	Erträge aus Veräußerung und sonstige Erträge		200,00	454,75
2117	Nicht finanzierungswirksame operative Erträge			
<b>212</b>	<b>Erträge aus Transfers</b>	<b>0,00</b>	<b>234.600,00</b>	<b>67.600,00</b>
2121	Transferertrag von Trägern des öffentlichen Rechts		234.600,00	67.600,00
2122	Transferertrag von Beteiligungen			
2123	Transferertrag von Unternehmen (mit Finanzunternehmen)			
2124	Transferertrag von Haushalten und Organisationen ohne Erwerbscharakter			
2125	Transferertrag vom Ausland			
2126	Investitions- und Tilgungszuschüsse zwischen Unternehmungen und Betrieben der Gebietskörperschaft und der Gebietskörperschaft			
2127	Nicht finanzierungswirksamer Transferertrag			
<b>213</b>	<b>Finanzerträge</b>	<b>0,00</b>	<b>0,00</b>	<b>0,00</b>
2131	Erträge aus Zinsen			
2132	Erträge aus Zinsen aus derivativen Finanzinstrumenten mit und ohne Grundgeschäft			
2133	Erträge aus Gewinnentnahmen von marktbestimmten Betrieben			
2134	Sonstige Finanzerträge			
2135	Erträge aus Dividenden/Gewinnausschüttungen			
2136	Sonstige nicht finanzierungswirksame Finanzerträge			
<b>21</b>	<b>Summe Erträge</b>	<b>0,00</b>	<b>234.800,00</b>	<b>68.054,75</b>
<b>221</b>	<b>Personalaufwand</b>	<b>0,00</b>	<b>0,00</b>	<b>0,00</b>
2211	Personalaufwand (Bezüge, Nebengebühren, Mehrleistungen)			
2212	Gesetzlicher und freiwilliger Sozialaufwand			
2213	Sonstiger Personalaufwand			
2214	Nicht finanzierungswirksamer Personalaufwand			
<b>222</b>	<b>Sachaufwand</b>	<b>6.100,00</b>	<b>20.300,00</b>	<b>9.309,08</b>
2221	Gebrauchs- und Verbrauchsgüter, Handelswaren			
2222	Verwaltungs- und Betriebsaufwand	100,00	100,00	30,63

## Voranschlag 2025

Gemeinde Deutsch-Griffen

## Ergebnishaushalt Bereichsbudget 1. und 2. Ebene (Anlage 1a)

### Wirtschaftsförderung (Gruppe 7)

MVAG	Mittelverwendungs- und -aufbringungsgruppen (1. und 2. Ebene)	VA 2025	VA 2024	RA 2023
2223	Leasing- und Mietaufwand			7,27
2224	Instandhaltung			
2225	Sonstiger Sachaufwand	6.000,00	20.200,00	9.271,18
2226	Nicht finanzierungswirksamer Sachaufwand			
<b>223</b>	<b>Transferaufwand</b>	<b>22.800,00</b>	<b>237.400,00</b>	<b>73.201,18</b>
2231	Transferaufwand an Träger des öffentlichen Rechts		5.000,00	
2232	Transferaufwand an Beteiligungen			
2233	Transferaufwand an Unternehmen (mit Finanzunternehmen)		3.000,00	22.880,00
2234	Transferaufwand an Haushalte und Organisationen ohne Erwerbscharakter	22.800,00	229.400,00	50.321,18
2235	Transferaufwand an das Ausland			
2236	Investitions- und Tilgungszuschüsse zwischen Unternehmungen und Betrieben der Gebietskörperschaft und der Gebietskörperschaft			
2237	Nicht finanzierungswirksamer Transferaufwand			
<b>224</b>	<b>Finanzaufwand</b>	<b>0,00</b>	<b>0,00</b>	<b>0,00</b>
2241	Aufwendungen für Zinsen			
2242	Zinsen und sonstige Aufwendungen aus derivativen Finanzinstrumenten mit und ohne Grundgeschäft			
2243	Gewinnentnahmen von Unternehmungen und marktbestimmten Betrieben der Gebietskörperschaft (innerhalb der Gebietskörperschaft)			
2244	Sonstiger Finanzaufwand			
2245	Nicht finanzierungswirksamer Finanzaufwand			
<b>22</b>	<b>Summe Aufwendungen</b>	<b>28.900,00</b>	<b>257.700,00</b>	<b>82.510,26</b>
<b>SA0</b>	<b>Saldo (0) Nettoergebnis (21 - 22)</b>	<b>-28.900,00</b>	<b>-22.900,00</b>	<b>-14.455,51</b>
<b>230</b>	<b>Entnahmen von Haushaltsrücklagen</b>	<b>0,00</b>	<b>0,00</b>	<b>0,00</b>
2301	Entnahmen von Haushaltsrücklagen			
<b>240</b>	<b>Zuweisungen an Haushaltsrücklagen</b>	<b>0,00</b>	<b>0,00</b>	<b>0,00</b>
2401	Zuweisungen an Haushaltsrücklagen			
<b>SA01</b>	<b>Saldo (01) Haushaltsrücklagen (230 - 240)</b>	<b>0,00</b>	<b>0,00</b>	<b>0,00</b>
<b>SA00</b>	<b>Saldo (00) Nettoergebnis nach Haushaltsrücklagen (Saldo 0 + Saldo 01)</b>	<b>-28.900,00</b>	<b>-22.900,00</b>	<b>-14.455,51</b>

Dienstleistungen (Gruppe 8)

MVAG	Mittelverwendungs- und -aufbringungsgruppen (1. und 2. Ebene)	VA 2025	VA 2024	RA 2023
<b>211</b>	<b>Erträge aus der operativen Verwaltungstätigkeit</b>	<b>369.800,00</b>	<b>422.700,00</b>	<b>358.886,95</b>
2111	Erträge aus eigenen Abgaben			
2112	Erträge aus Ertragsanteilen			
2113	Erträge aus Gebühren	151.300,00	138.800,00	132.970,13
2114	Erträge aus Leistungen	199.900,00	189.700,00	160.064,20
2115	Erträge aus Besitz und wirtschaftlicher Tätigkeit	8.400,00	8.100,00	7.887,90
2116	Erträge aus Veräußerung und sonstige Erträge	10.200,00	86.100,00	50.236,62
2117	Nicht finanzierungswirksame operative Erträge			7.728,10
<b>212</b>	<b>Erträge aus Transfers</b>	<b>66.900,00</b>	<b>256.600,00</b>	<b>146.194,13</b>
2121	Transferertrag von Trägern des öffentlichen Rechts		189.700,00	72.110,02
2122	Transferertrag von Beteiligungen			
2123	Transferertrag von Unternehmen (mit Finanzunternehmen)			
2124	Transferertrag von Haushalten und Organisationen ohne Erwerbscharakter			
2125	Transferertrag vom Ausland			
2126	Investitions- und Tilgungszuschüsse zwischen Unternehmungen und Betrieben der Gebietskörperschaft und der Gebietskörperschaft			
2127	Nicht finanzierungswirksamer Transferertrag	66.900,00	66.900,00	74.084,11
<b>213</b>	<b>Finanzerträge</b>	<b>6.300,00</b>	<b>0,00</b>	<b>3.421,51</b>
2131	Erträge aus Zinsen	6.300,00		3.421,51
2132	Erträge aus Zinsen aus derivativen Finanzinstrumenten mit und ohne Grundgeschäft			
2133	Erträge aus Gewinnentnahmen von marktbestimmten Betrieben			
2134	Sonstige Finanzerträge			
2135	Erträge aus Dividenden/Gewinnausschüttungen			
2136	Sonstige nicht finanzierungswirksame Finanzerträge			
<b>21</b>	<b>Summe Erträge</b>	<b>443.000,00</b>	<b>679.300,00</b>	<b>508.502,59</b>
<b>221</b>	<b>Personalaufwand</b>	<b>137.400,00</b>	<b>142.400,00</b>	<b>131.979,62</b>
2211	Personalaufwand (Bezüge, Nebengebühren, Mehrleistungen)	108.400,00	113.400,00	97.896,95
2212	Gesetzlicher und freiwilliger Sozialaufwand	29.000,00	29.000,00	25.609,63
2213	Sonstiger Personalaufwand			
2214	Nicht finanzierungswirksamer Personalaufwand			8.473,04
<b>222</b>	<b>Sachaufwand</b>	<b>399.100,00</b>	<b>373.100,00</b>	<b>403.554,08</b>
2221	Gebrauchs- und Verbrauchsgüter, Handelswaren	20.800,00	17.300,00	15.792,07
2222	Verwaltungs- und Betriebsaufwand	24.200,00	18.800,00	19.097,29

## Voranschlag 2025

Gemeinde Deutsch-Griffen

## Ergebnishaushalt Bereichsbudget 1. und 2. Ebene (Anlage 1a)

### Dienstleistungen (Gruppe 8)

MVAG	Mittelverwendungs- und -aufbringungsgruppen (1. und 2. Ebene)	VA 2025	VA 2024	RA 2023
2223	Leasing- und Mietaufwand	6.000,00	5.600,00	5.832,48
2224	Instandhaltung	43.900,00	34.500,00	25.801,79
2225	Sonstiger Sachaufwand	212.700,00	205.300,00	197.193,30
2226	Nicht finanzierungswirksamer Sachaufwand	91.500,00	91.600,00	139.837,15
<b>223</b>	<b>Transferaufwand</b>	<b>16.600,00</b>	<b>175.900,00</b>	<b>66.086,34</b>
2231	Transferaufwand an Träger des öffentlichen Rechts	16.600,00	15.900,00	26.086,34
2232	Transferaufwand an Beteiligungen			
2233	Transferaufwand an Unternehmen (mit Finanzunternehmen)		160.000,00	40.000,00
2234	Transferaufwand an Haushalte und Organisationen ohne Erwerbscharakter			
2235	Transferaufwand an das Ausland			
2236	Investitions- und Tilgungszuschüsse zwischen Unternehmungen und Betrieben der Gebietskörperschaft und der Gebietskörperschaft			
2237	Nicht finanzierungswirksamer Transferaufwand			
<b>224</b>	<b>Finanzaufwand</b>	<b>1.800,00</b>	<b>3.300,00</b>	<b>4.017,76</b>
2241	Aufwendungen für Zinsen	1.800,00	3.300,00	4.017,76
2242	Zinsen und sonstige Aufwendungen aus derivativen Finanzinstrumenten mit und ohne Grundgeschäft			
2243	Gewinnentnahmen von Unternehmungen und marktbestimmten Betrieben der Gebietskörperschaft (innerhalb der Gebietskörperschaft)			
2244	Sonstiger Finanzaufwand			
2245	Nicht finanzierungswirksamer Finanzaufwand			
<b>22</b>	<b>Summe Aufwendungen</b>	<b>554.900,00</b>	<b>694.700,00</b>	<b>605.637,80</b>
<b>SA0</b>	<b>Saldo (0) Nettoergebnis (21 - 22)</b>	<b>-111.900,00</b>	<b>-15.400,00</b>	<b>-97.135,21</b>
<b>230</b>	<b>Entnahmen von Haushaltsrücklagen</b>	<b>0,00</b>	<b>43.500,00</b>	<b>0,00</b>
2301	Entnahmen von Haushaltsrücklagen		43.500,00	
<b>240</b>	<b>Zuweisungen an Haushaltsrücklagen</b>	<b>0,00</b>	<b>87.700,00</b>	<b>42.157,47</b>
2401	Zuweisungen an Haushaltsrücklagen		87.700,00	42.157,47
<b>SA01</b>	<b>Saldo (01) Haushaltsrücklagen (230 - 240)</b>	<b>0,00</b>	<b>-44.200,00</b>	<b>-42.157,47</b>
<b>SA00</b>	<b>Saldo (00) Nettoergebnis nach Haushaltsrücklagen (Saldo 0 + Saldo 01)</b>	<b>-111.900,00</b>	<b>-59.600,00</b>	<b>-139.292,68</b>

## Finanzwirtschaft (Gruppe 9)

MVAG	Mittelverwendungs- und -aufbringungsgruppen (1. und 2. Ebene)	VA 2025	VA 2024	RA 2023
<b>211</b>	<b>Erträge aus der operativen Verwaltungstätigkeit</b>	<b>1.005.700,00</b>	<b>1.005.100,00</b>	<b>1.020.564,86</b>
2111	Erträge aus eigenen Abgaben	147.000,00	138.400,00	155.670,70
2112	Erträge aus Ertragsanteilen	858.100,00	866.100,00	864.335,74
2113	Erträge aus Gebühren			
2114	Erträge aus Leistungen	600,00	600,00	558,42
2115	Erträge aus Besitz und wirtschaftlicher Tätigkeit			
2116	Erträge aus Veräußerung und sonstige Erträge			
2117	Nicht finanzierungswirksame operative Erträge			
<b>212</b>	<b>Erträge aus Transfers</b>	<b>804.200,00</b>	<b>823.200,00</b>	<b>397.402,06</b>
2121	Transferertrag von Trägern des öffentlichen Rechts	804.200,00	823.200,00	397.402,06
2122	Transferertrag von Beteiligungen			
2123	Transferertrag von Unternehmen (mit Finanzunternehmen)			
2124	Transferertrag von Haushalten und Organisationen ohne Erwerbscharakter			
2125	Transferertrag vom Ausland			
2126	Investitions- und Tilgungszuschüsse zwischen Unternehmungen und Betrieben der Gebietskörperschaft und der Gebietskörperschaft			
2127	Nicht finanzierungswirksamer Transferertrag			
<b>213</b>	<b>Finanzerträge</b>	<b>1.700,00</b>	<b>0,00</b>	<b>554,24</b>
2131	Erträge aus Zinsen	1.700,00		554,24
2132	Erträge aus Zinsen aus derivativen Finanzinstrumenten mit und ohne Grundgeschäft			
2133	Erträge aus Gewinnentnahmen von marktbestimmten Betrieben			
2134	Sonstige Finanzerträge			
2135	Erträge aus Dividenden/Gewinnausschüttungen			
2136	Sonstige nicht finanzierungswirksame Finanzerträge			
<b>21</b>	<b>Summe Erträge</b>	<b>1.811.600,00</b>	<b>1.828.300,00</b>	<b>1.418.521,16</b>
<b>221</b>	<b>Personalaufwand</b>	<b>0,00</b>	<b>0,00</b>	<b>0,00</b>
2211	Personalaufwand (Bezüge, Nebengebühren, Mehrleistungen)			
2212	Gesetzlicher und freiwilliger Sozialaufwand			
2213	Sonstiger Personalaufwand			
2214	Nicht finanzierungswirksamer Personalaufwand			
<b>222</b>	<b>Sachaufwand</b>	<b>3.900,00</b>	<b>0,00</b>	<b>138,58</b>
2221	Gebrauchs- und Verbrauchsgüter, Handelswaren			
2222	Verwaltungs- und Betriebsaufwand			

## Voranschlag 2025

Gemeinde Deutsch-Griffen

## Ergebnishaushalt Bereichsbudget 1. und 2. Ebene (Anlage 1a)

### Finanzwirtschaft (Gruppe 9)

MVAG	Mittelverwendungs- und -aufbringungsgruppen (1. und 2. Ebene)	VA 2025	VA 2024	RA 2023
2223	Leasing- und Mietaufwand			
2224	Instandhaltung			
2225	Sonstiger Sachaufwand	3.900,00		138,58
2226	Nicht finanzierungswirksamer Sachaufwand			
<b>223</b>	<b>Transferaufwand</b>	<b>17.100,00</b>	<b>128.800,00</b>	<b>29.910,56</b>
2231	Transferaufwand an Träger des öffentlichen Rechts	17.100,00	28.800,00	29.910,56
2232	Transferaufwand an Beteiligungen			
2233	Transferaufwand an Unternehmen (mit Finanzunternehmen)			
2234	Transferaufwand an Haushalte und Organisationen ohne Erwerbscharakter			
2235	Transferaufwand an das Ausland			
2236	Investitions- und Tilgungszuschüsse zwischen Unternehmungen und Betrieben der Gebietskörperschaft und der Gebietskörperschaft		100.000,00	
2237	Nicht finanzierungswirksamer Transferaufwand			
<b>224</b>	<b>Finanzaufwand</b>	<b>1.000,00</b>	<b>1.000,00</b>	<b>1.057,09</b>
2241	Aufwendungen für Zinsen			
2242	Zinsen und sonstige Aufwendungen aus derivativen Finanzinstrumenten mit und ohne Grundgeschäft			
2243	Gewinnentnahmen von Unternehmungen und marktbestimmten Betrieben der Gebietskörperschaft (innerhalb der Gebietskörperschaft)			
2244	Sonstiger Finanzaufwand	1.000,00	1.000,00	1.057,09
2245	Nicht finanzierungswirksamer Finanzaufwand			
<b>22</b>	<b>Summe Aufwendungen</b>	<b>22.000,00</b>	<b>129.800,00</b>	<b>31.106,23</b>
<b>SA0</b>	<b>Saldo (0) Nettoergebnis (21 - 22)</b>	<b>1.789.600,00</b>	<b>1.698.500,00</b>	<b>1.387.414,93</b>
<b>230</b>	<b>Entnahmen von Haushaltsrücklagen</b>	<b>0,00</b>	<b>0,00</b>	<b>0,00</b>
2301	Entnahmen von Haushaltsrücklagen			
<b>240</b>	<b>Zuweisungen an Haushaltsrücklagen</b>	<b>0,00</b>	<b>512.400,00</b>	<b>361,84</b>
2401	Zuweisungen an Haushaltsrücklagen		512.400,00	361,84
<b>SA01</b>	<b>Saldo (01) Haushaltsrücklagen (230 - 240)</b>	<b>0,00</b>	<b>-512.400,00</b>	<b>-361,84</b>
<b>SA00</b>	<b>Saldo (00) Nettoergebnis nach Haushaltsrücklagen (Saldo 0 + Saldo 01)</b>	<b>1.789.600,00</b>	<b>1.186.100,00</b>	<b>1.387.053,09</b>



ENTWURF

Finanzierungshaushalt Bereichsbudget 1. und 2. Ebene  
(Anlage 1b)

ENTWURF

## Vertretungskörper und allgemeine Verwaltung (Gruppe 0)

MVAG	Mittelverwendungs- und aufbringungsgruppen (1. und 2. Ebene)	VA 2025	VA 2024	RA 2023
<b>311</b>	<b>Einzahlungen aus operativer Verwaltungstätigkeit</b>	<b>17.400,00</b>	<b>19.500,00</b>	<b>25.863,02</b>
3111	Einzahlungen aus eigenen Abgaben			
3112	Einzahlungen aus Ertragsanteilen			
3113	Einzahlungen aus Gebühren			
3114	Einzahlungen aus Leistungen	12.900,00	14.400,00	15.382,59
3115	Einzahlungen aus Besitz und wirtschaftlicher Tätigkeit			
3116	Einzahlungen aus Veräußerung von geringwertigen Wirtschaftsgütern (GWG) und sonstige Einzahlungen	4.500,00	5.100,00	10.480,43
<b>312</b>	<b>Einzahlungen aus Transfers</b>	<b>0,00</b>	<b>10.000,00</b>	<b>45,35</b>
3121	Transferzahlungen von Trägern des öffentlichen Rechts		10.000,00	45,35
3122	Transferzahlungen von Beteiligungen			
3123	Transferzahlungen von Unternehmen (inkl. Finanzunternehmen)			
3124	Transferzahlungen von Haushalten und Organisationen ohne Erwerbscharakter			
3125	Transferzahlungen vom Ausland			
3126	Investitions- und Tilgungszuschüsse zwischen Unternehmungen und Betrieben der Gebietskörperschaft und der Gebietskörperschaft			
<b>313</b>	<b>Einzahlungen aus Finanzerträgen</b>	<b>500,00</b>	<b>0,00</b>	<b>446,40</b>
3131	Einzahlungen aus Zinserträgen	500,00		446,40
3132	Einzahlungen aus derivativen Finanzinstrumenten mit und ohne Grundgeschäft			
3133	Einzahlungen aus Gewinnentnahmen von marktbestimmten Betrieben			
3134	Sonstige Einzahlungen aus Finanzerträgen			
3135	Einzahlungen aus Dividenden/Gewinnausschüttungen			
<b>31</b>	<b>Summe Einzahlungen operative Gebarung</b>	<b>17.900,00</b>	<b>29.500,00</b>	<b>26.354,77</b>
<b>321</b>	<b>Auszahlungen aus Personalaufwand</b>	<b>227.900,00</b>	<b>271.000,00</b>	<b>247.384,47</b>
3211	Auszahlungen für Personalaufwand (Bezüge, Nebengebühren, und Mehrleistungsvergütungen)	197.200,00	222.700,00	200.906,51
3212	Auszahlungen für gesetzliche und freiwillige Sozialaufwendungen	27.900,00	45.800,00	44.001,16
3213	Auszahlungen aus sonstigem Personalaufwand	2.800,00	2.500,00	2.476,80
<b>322</b>	<b>Auszahlungen aus Sachaufwand</b>	<b>140.600,00</b>	<b>140.000,00</b>	<b>137.441,58</b>
3221	Auszahlungen für Gebrauchs- und Verbrauchsgüter, Handelswaren	4.700,00	4.500,00	4.562,60
3222	Auszahlungen für Verwaltungs- und Betriebsaufwand	21.600,00	20.900,00	20.724,78
3223	Auszahlungen für Leasing- und Mietaufwand			
3224	Auszahlungen für Instandhaltung	20.500,00	20.500,00	18.809,56
3225	Sonstige Auszahlungen aus Sachaufwand	93.800,00	94.100,00	93.344,64
3226	Auszahlungen aus der Inanspruchnahme von Haftungen			
<b>323</b>	<b>Auszahlungen aus Transfers</b>	<b>159.900,00</b>	<b>150.800,00</b>	<b>136.079,46</b>
3231	Transferzahlungen an Träger des öffentlichen Rechts	159.900,00	150.800,00	136.079,46
3232	Transferzahlungen an Beteiligungen			

## Vertretungskörper und allgemeine Verwaltung (Gruppe 0)

MVAG	Mittelverwendungs- und aufbringungsgruppen (1. und 2. Ebene)	VA 2025	VA 2024	RA 2023
3233	Transferzahlungen an Unternehmen (inkl. Finanzunternehmen)			
3234	Transferzahlungen an Haushalte und Organisationen ohne Erwerbscharakter			
3235	Transferzahlungen an das Ausland			
3236	Investitions- und Tilgungszuschüsse zwischen Unternehmungen und Betrieben der Gebietskörperschaft und der Gebietskörperschaft			
<b>324</b>	<b>Auszahlungen aus Finanzaufwand</b>	<b>0,00</b>	<b>0,00</b>	<b>0,00</b>
3241	Auszahlungen für Zinsen			
3242	Auszahlungen für Zinsen aus derivativen Finanzinstrumenten mit und ohne Grundgeschäft			
3243	Auszahlungen aus Gewinnentnahmen von marktbestimmten Betrieben			
3244	Sonstige Auszahlungen aus Finanzaufwendungen			
<b>32</b>	<b>Summe Auszahlungen operative Gebarung</b>	<b>528.400,00</b>	<b>561.800,00</b>	<b>520.905,51</b>
<b>SA1</b>	<b>Saldo (1) Geldfluss aus der operativen Gebarung (31 – 32)</b>	<b>-510.500,00</b>	<b>-532.300,00</b>	<b>-494.550,74</b>
<b>331</b>	<b>Einzahlungen aus der Investitionstätigkeit</b>	<b>0,00</b>	<b>0,00</b>	<b>0,00</b>
3311	Einzahlungen aus der Veräußerung von immateriellem Vermögen			
3312	Einzahlungen aus der Veräußerung von Grundstücken und Grundstückeinrichtungen			
3313	Einzahlungen aus der Veräußerung von Gebäuden und Bauten			
3314	Einzahlungen aus der Veräußerung von technischen Anlagen, Fahrzeugen und Maschinen			
3315	Einzahlungen aus der Veräußerung von Amts-, Betriebs- und Geschäftsausstattung			
3316	Einzahlungen aus der Veräußerung von Kulturgütern			
3317	Einzahlungen aus der Veräußerung von Beteiligungen			
3318	Einzahlungen aus der Veräußerung von kofinanzierten Schutzbauten			
<b>332</b>	<b>Einzahlungen aus der Rückzahlung von Darlehen sowie gewährten Vorschüssen</b>	<b>0,00</b>	<b>0,00</b>	<b>0,00</b>
3321	Einzahlungen aus Darlehen an Träger des öffentlichen Rechts			
3322	Einzahlungen aus Darlehen an Beteiligungen			
3323	Einzahlungen aus Darlehen an Unternehmen und Haushalte			
3325	Einzahlungen aus Vorschüssen und Anzahlungen			
<b>333</b>	<b>Einzahlungen aus Kapitaltransfers</b>	<b>0,00</b>	<b>0,00</b>	<b>0,00</b>
3331	Kapitaltransferzahlungen von Trägern des öffentlichen Rechts			
3332	Kapitaltransferzahlungen von Beteiligungen			
3333	Kapitaltransferzahlungen von Unternehmen			
3334	Kapitaltransferzahlungen von Haushalten und Organisationen ohne Erwerbscharakter			
3335	Kapitaltransferzahlungen vom Ausland			
<b>33</b>	<b>Summe Einzahlungen investive Gebarung</b>	<b>0,00</b>	<b>0,00</b>	<b>0,00</b>
<b>341</b>	<b>Auszahlungen aus der Investitionstätigkeit</b>	<b>0,00</b>	<b>2.300,00</b>	<b>0,00</b>

## Vertretungskörper und allgemeine Verwaltung (Gruppe 0)

MVAG	Mittelverwendungs- und aufbringungsgruppen (1. und 2. Ebene)	VA 2025	VA 2024	RA 2023
3411	Auszahlungen für den Erwerb von immateriellem Vermögen			
3412	Auszahlungen für den Erwerb von Grundstücken und Grundstückseinrichtungen		2.300,00	
3413	Auszahlungen für den Erwerb von Gebäuden und Bauten			
3414	Auszahlungen für den Erwerb von technischen Anlagen, Fahrzeugen und Maschinen			
3415	Auszahlungen für den Erwerb von Amts-, Betriebs- und Geschäftsausstattung			
3416	Auszahlungen für den Erwerb von Kulturgütern			
3417	Auszahlungen für den Erwerb von Beteiligungen			
3418	Auszahlungen für den Erwerb von kofinanzierten Schutzbauten			
<b>342</b>	<b>Auszahlungen aus der Gewährung von Darlehen sowie gewährten Vorschüssen</b>	<b>0,00</b>	<b>0,00</b>	<b>0,00</b>
3421	Auszahlungen von Darlehen an Träger des öffentlichen Rechts			
3422	Auszahlungen von Darlehen an Beteiligungen			
3423	Auszahlungen von Darlehen an Unternehmen und Haushalte			
3425	Auszahlungen von Vorschüssen und Anzahlungen			
<b>343</b>	<b>Auszahlungen aus Kapitaltransfers</b>	<b>0,00</b>	<b>0,00</b>	<b>0,00</b>
3431	Kapitaltransferzahlungen an Träger des öffentlichen Rechts			
3432	Kapitaltransferzahlungen an Beteiligungen			
3433	Kapitaltransferzahlungen an Unternehmen (Finanzunternehmen)			
3434	Kapitaltransferzahlungen an Haushalte und Organisationen ohne Erwerbscharakter			
3435	Kapitaltransferzahlungen an das Ausland			
<b>34</b>	<b>Summe Auszahlungen investive Gebarung</b>	<b>0,00</b>	<b>2.300,00</b>	<b>0,00</b>
<b>SA2</b>	<b>Saldo (2) Geldfluss aus der investiven Gebarung (33 – 34)</b>	<b>0,00</b>	<b>-2.300,00</b>	<b>0,00</b>
<b>SA3</b>	<b>Saldo (3) Nettofinanzierungssaldo (Saldo 1 + Saldo 2)</b>	<b>-510.500,00</b>	<b>-534.600,00</b>	<b>-494.550,74</b>
<b>351</b>	<b>Einzahlungen aus der Aufnahme von Finanzschulden</b>	<b>0,00</b>	<b>0,00</b>	<b>0,00</b>
3511	Einzahlungen aus empfangenen Darlehen von öffentlichen Körperschaften und Rechtsträgern			
3512	Einzahlungen aus empfangenen Darlehen von Beteiligungen			
3513	Einzahlungen aus empfangenen Darlehen von Unternehmen und privaten Haushalten			
3514	Einzahlungen aus Finanzschulden (Finanzunternehmen)			
3515	Einzahlungen aus Aufnahmen von Leasingverbindlichkeiten			
<b>353</b>	<b>Einzahlungen infolge eines Kapitaltausches bei derivativen Finanzinstrumenten mit Grundgeschäft</b>	<b>0,00</b>	<b>0,00</b>	<b>0,00</b>
3530	Einzahlungen infolge eines Kapitaltausches bei derivativen Finanzinstrumenten mit Grundgeschäft			
<b>355</b>	<b>Einzahlungen aus dem Abgang von Finanzinstrumenten</b>	<b>0,00</b>	<b>0,00</b>	<b>0,00</b>
3550	Einzahlungen aus dem Abgang von Finanzinstrumenten			

## Vertretungskörper und allgemeine Verwaltung (Gruppe 0)

MVAG	Mittelverwendungs- und aufbringungsgruppen (1. und 2. Ebene)	VA 2025	VA 2024	RA 2023
<b>35</b>	<b>Summe Einzahlungen aus der Finanzierungstätigkeit</b>	<b>0,00</b>	<b>0,00</b>	<b>0,00</b>
<b>361</b>	<b>Auszahlungen aus der Tilgung von Finanzschulden</b>	<b>0,00</b>	<b>0,00</b>	<b>0,00</b>
3611	Auszahlungen aus empfangenen Darlehen von öffentlichen Körperschaften und Rechtsträgern			
3612	Auszahlungen aus empfangenen Darlehen von Beteiligungen			
3613	Auszahlungen aus empfangenen Darlehen von Unternehmen und privaten Haushalten			
3614	Auszahlungen aus Finanzschulden			
3615	Auszahlungen aus Rückzahlungen von Leasingverbindlichkeiten			
<b>363</b>	<b>Auszahlungen infolge eines Kapitaltausches bei derivativen Finanzinstrumenten mit Grundgeschäft</b>	<b>0,00</b>	<b>0,00</b>	<b>0,00</b>
3630	Auszahlungen infolge eines Kapitaltausches bei derivativen Finanzinstrumenten mit Grundgeschäft			
<b>365</b>	<b>Auszahlungen für den Erwerb von Finanzinstrumenten</b>	<b>0,00</b>	<b>0,00</b>	<b>0,00</b>
3650	Auszahlungen für den Erwerb von Finanzinstrumenten			
<b>36</b>	<b>Summe Auszahlungen aus der Finanzierungstätigkeit</b>	<b>0,00</b>	<b>0,00</b>	<b>0,00</b>
<b>SA4</b>	<b>Saldo (4) Geldfluss aus der Finanzierungstätigkeit (35 – 36)</b>	<b>0,00</b>	<b>0,00</b>	<b>0,00</b>
<b>SA5</b>	<b>Saldo (5) Geldfluss aus der voranschlagswirksamen Gebarung (Saldo 3 + Saldo 4)</b>	<b>-510.500,00</b>	<b>-534.600,00</b>	<b>-494.550,74</b>

## Öffentliche Ordnung und Sicherheit (Gruppe 1)

MVAG	Mittelverwendungs- und aufbringungsgruppen (1. und 2. Ebene)	VA 2025	VA 2024	RA 2023
<b>311</b>	<b>Einzahlungen aus operativer Verwaltungstätigkeit</b>	<b>0,00</b>	<b>0,00</b>	<b>574,56</b>
3111	Einzahlungen aus eigenen Abgaben			
3112	Einzahlungen aus Ertragsanteilen			
3113	Einzahlungen aus Gebühren			
3114	Einzahlungen aus Leistungen			
3115	Einzahlungen aus Besitz und wirtschaftlicher Tätigkeit			
3116	Einzahlungen aus Veräußerung von geringwertigen Wirtschaftsgütern (GWG) und sonstige Einzahlungen			574,56
<b>312</b>	<b>Einzahlungen aus Transfers</b>	<b>0,00</b>	<b>68.200,00</b>	<b>10.000,00</b>
3121	Transferzahlungen von Trägern des öffentlichen Rechts		68.200,00	10.000,00
3122	Transferzahlungen von Beteiligungen			
3123	Transferzahlungen von Unternehmen (inkl. Finanzunternehmen)			
3124	Transferzahlungen von Haushalten und Organisationen ohne Erwerbscharakter			
3125	Transferzahlungen vom Ausland			
3126	Investitions- und Tilgungszuschüsse zwischen Unternehmungen und Betrieben der Gebietskörperschaft und der Gebietskörperschaft			
<b>313</b>	<b>Einzahlungen aus Finanzerträgen</b>	<b>0,00</b>	<b>0,00</b>	<b>0,00</b>
3131	Einzahlungen aus Zinserträgen			
3132	Einzahlungen aus Zinsen aus derivativen Finanzinstrumenten mit und ohne Grundgeschäft			
3133	Einzahlungen aus Gewinnentnahmen von marktbestimmten Betrieben			
3134	Sonstige Einzahlungen aus Finanzerträgen			
3135	Einzahlungen aus Dividenden/Gewinnausschüttungen			
<b>31</b>	<b>Summe Einzahlungen operative Gebarung</b>	<b>0,00</b>	<b>68.200,00</b>	<b>10.574,56</b>
<b>321</b>	<b>Auszahlungen aus Personalaufwand</b>	<b>0,00</b>	<b>0,00</b>	<b>0,00</b>
3211	Auszahlungen für Personalaufwand (Bezüge, Nebengebühren, und Mehrleistungsvergütungen)			
3212	Auszahlungen für gesetzliche und freiwillige Sozialaufwendungen			
3213	Auszahlungen aus sonstigem Personalaufwand			
<b>322</b>	<b>Auszahlungen aus Sachaufwand</b>	<b>20.200,00</b>	<b>21.900,00</b>	<b>21.855,78</b>
3221	Auszahlungen für Gebrauchs- und Verbrauchsgüter, Handelswaren	2.800,00	2.400,00	1.948,01
3222	Auszahlungen für Verwaltungs- und Betriebsaufwand	7.600,00	7.200,00	6.035,77
3223	Auszahlungen für Leasing- und Mietaufwand	1.700,00	1.700,00	1.728,00
3224	Auszahlungen für Instandhaltung	3.800,00	4.000,00	7.804,16
3225	Sonstige Auszahlungen aus Sachaufwand	4.300,00	6.600,00	4.339,84
3226	Auszahlungen aus der Inanspruchnahme von Haftungen			
<b>323</b>	<b>Auszahlungen aus Transfers</b>	<b>2.500,00</b>	<b>1.900,00</b>	<b>12.467,56</b>
3231	Transferzahlungen an Träger des öffentlichen Rechts	500,00	400,00	10.427,00
3232	Transferzahlungen an Beteiligungen			

## Öffentliche Ordnung und Sicherheit (Gruppe 1)

MVAG	Mittelverwendungs- und aufbringungsgruppen (1. und 2. Ebene)	VA 2025	VA 2024	RA 2023
3233	Transferzahlungen an Unternehmen (inkl. Finanzunternehmen)			
3234	Transferzahlungen an Haushalte und Organisationen ohne Erwerbscharakter	2.000,00	1.500,00	2.040,56
3235	Transferzahlungen an das Ausland			
3236	Investitions- und Tilgungszuschüsse zwischen Unternehmungen und Betrieben der Gebietskörperschaft und der Gebietskörperschaft			
<b>324</b>	<b>Auszahlungen aus Finanzaufwand</b>	<b>0,00</b>	<b>0,00</b>	<b>0,00</b>
3241	Auszahlungen für Zinsen			
3242	Auszahlungen für Zinsen aus derivativen Finanzinstrumenten mit und ohne Grundgeschäft			
3243	Auszahlungen aus Gewinnentnahmen von marktbestimmten Betrieben			
3244	Sonstige Auszahlungen aus Finanzaufwendungen			
<b>32</b>	<b>Summe Auszahlungen operative Gebarung</b>	<b>22.700,00</b>	<b>23.800,00</b>	<b>34.323,34</b>
<b>SA1</b>	<b>Saldo (1) Geldfluss aus der operativen Gebarung (31 – 32)</b>	<b>-22.700,00</b>	<b>44.400,00</b>	<b>-23.748,78</b>
<b>331</b>	<b>Einzahlungen aus der Investitionstätigkeit</b>	<b>0,00</b>	<b>12.000,00</b>	<b>0,00</b>
3311	Einzahlungen aus der Veräußerung von immateriellem Vermögen			
3312	Einzahlungen aus der Veräußerung von Grundstücken und Grundstückeinrichtungen			
3313	Einzahlungen aus der Veräußerung von Gebäuden und Bauten			
3314	Einzahlungen aus der Veräußerung von technischen Anlagen, Fahrzeugen und Maschinen		12.000,00	
3315	Einzahlungen aus der Veräußerung von Amts-, Betriebs- und Geschäftsausstattung			
3316	Einzahlungen aus der Veräußerung von Kulturgütern			
3317	Einzahlungen aus der Veräußerung von Beteiligungen			
3318	Einzahlungen aus der Veräußerung von kofinanzierten Schutzbauten			
<b>332</b>	<b>Einzahlungen aus der Rückzahlung von Darlehen sowie gewährten Vorschüssen</b>	<b>0,00</b>	<b>0,00</b>	<b>0,00</b>
3321	Einzahlungen aus Darlehen an Träger des öffentlichen Rechts			
3322	Einzahlungen aus Darlehen an Beteiligungen			
3323	Einzahlungen aus Darlehen an Unternehmen und Haushalte			
3325	Einzahlungen aus Vorschüssen und Anzahlungen			
<b>333</b>	<b>Einzahlungen aus Kapitaltransfers</b>	<b>16.000,00</b>	<b>73.600,00</b>	<b>88.430,00</b>
3331	Kapitaltransferzahlungen von Trägern des öffentlichen Rechts	16.000,00	73.600,00	88.430,00
3332	Kapitaltransferzahlungen von Beteiligungen			
3333	Kapitaltransferzahlungen von Unternehmen			
3334	Kapitaltransferzahlungen von Haushalten und Organisationen ohne Erwerbscharakter			
3335	Kapitaltransferzahlungen vom Ausland			
<b>33</b>	<b>Summe Einzahlungen investive Gebarung</b>	<b>16.000,00</b>	<b>85.600,00</b>	<b>88.430,00</b>
<b>341</b>	<b>Auszahlungen aus der Investitionstätigkeit</b>	<b>24.000,00</b>	<b>141.300,00</b>	<b>91.288,04</b>



## Öffentliche Ordnung und Sicherheit (Gruppe 1)

MVAG	Mittelverwendungs- und aufbringungsgruppen (1. und 2. Ebene)	VA 2025	VA 2024	RA 2023
3411	Auszahlungen für den Erwerb von immateriellem Vermögen			
3412	Auszahlungen für den Erwerb von Grundstücken und Grundstückseinrichtungen			
3413	Auszahlungen für den Erwerb von Gebäuden und Bauten			
3414	Auszahlungen für den Erwerb von technischen Anlagen, Fahrzeugen und Maschinen		140.000,00	88.191,76
3415	Auszahlungen für den Erwerb von Amts-, Betriebs- und Geschäftsausstattung	24.000,00	1.300,00	3.096,28
3416	Auszahlungen für den Erwerb von Kulturgütern			
3417	Auszahlungen für den Erwerb von Beteiligungen			
3418	Auszahlungen für den Erwerb von kofinanzierten Schutzbauten			
<b>342</b>	<b>Auszahlungen aus der Gewährung von Darlehen sowie gewährten Vorschüssen</b>	<b>0,00</b>	<b>0,00</b>	<b>0,00</b>
3421	Auszahlungen von Darlehen an Träger des öffentlichen Rechts			
3422	Auszahlungen von Darlehen an Beteiligungen			
3423	Auszahlungen von Darlehen an Unternehmen und Haushalte			
3425	Auszahlungen von Vorschüssen und Anzahlungen			
<b>343</b>	<b>Auszahlungen aus Kapitaltransfers</b>	<b>0,00</b>	<b>0,00</b>	<b>0,00</b>
3431	Kapitaltransferzahlungen an Träger des öffentlichen Rechts			
3432	Kapitaltransferzahlungen an Beteiligungen			
3433	Kapitaltransferzahlungen an Unternehmen (Finanzunternehmen)			
3434	Kapitaltransferzahlungen an Haushalte und Organisationen ohne Erwerbscharakter			
3435	Kapitaltransferzahlungen an das Ausland			
<b>34</b>	<b>Summe Auszahlungen investive Gebarung</b>	<b>24.000,00</b>	<b>141.300,00</b>	<b>91.288,04</b>
<b>SA2</b>	<b>Saldo (2) Geldfluss aus der investiven Gebarung (33 – 34)</b>	<b>-8.000,00</b>	<b>-55.700,00</b>	<b>-2.858,04</b>
<b>SA3</b>	<b>Saldo (3) Nettofinanzierungssaldo (Saldo 1 + Saldo 2)</b>	<b>-30.700,00</b>	<b>-11.300,00</b>	<b>-26.606,82</b>
<b>351</b>	<b>Einzahlungen aus der Aufnahme von Finanzschulden</b>	<b>0,00</b>	<b>0,00</b>	<b>0,00</b>
3511	Einzahlungen aus empfangenen Darlehen von öffentlichen Körperschaften und Rechtsträgern			
3512	Einzahlungen aus empfangenen Darlehen von Beteiligungen			
3513	Einzahlungen aus empfangenen Darlehen von Unternehmen und privaten Haushalten			
3514	Einzahlungen aus Finanzschulden (Finanzunternehmen)			
3515	Einzahlungen aus Aufnahmen von Leasingverbindlichkeiten			
<b>353</b>	<b>Einzahlungen infolge eines Kapitaltausches bei derivativen Finanzinstrumenten mit Grundgeschäft</b>	<b>0,00</b>	<b>0,00</b>	<b>0,00</b>
3530	Einzahlungen infolge eines Kapitaltausches bei derivativen Finanzinstrumenten mit Grundgeschäft			
<b>355</b>	<b>Einzahlungen aus dem Abgang von Finanzinstrumenten</b>	<b>0,00</b>	<b>0,00</b>	<b>0,00</b>
3550	Einzahlungen aus dem Abgang von Finanzinstrumenten			

Öffentliche Ordnung und Sicherheit (Gruppe 1)

MVAG	Mittelverwendungs- und aufbringungsgruppen (1. und 2. Ebene)	VA 2025	VA 2024	RA 2023
<b>35</b>	<b>Summe Einzahlungen aus der Finanzierungstätigkeit</b>	<b>0,00</b>	<b>0,00</b>	<b>0,00</b>
<b>361</b>	<b>Auszahlungen aus der Tilgung von Finanzschulden</b>	<b>0,00</b>	<b>0,00</b>	<b>0,00</b>
3611	Auszahlungen aus empfangenen Darlehen von öffentlichen Körperschaften und Rechtsträgern			
3612	Auszahlungen aus empfangenen Darlehen von Beteiligungen			
3613	Auszahlungen aus empfangenen Darlehen von Unternehmen und privaten Haushalten			
3614	Auszahlungen aus Finanzschulden			
3615	Auszahlungen aus Rückzahlungen von Leasingverbindlichkeiten			
<b>363</b>	<b>Auszahlungen infolge eines Kapitaltausches bei derivativen Finanzinstrumenten mit Grundgeschäft</b>	<b>0,00</b>	<b>0,00</b>	<b>0,00</b>
3630	Auszahlungen infolge eines Kapitaltausches bei derivativen Finanzinstrumenten mit Grundgeschäft			
<b>365</b>	<b>Auszahlungen für den Erwerb von Finanzinstrumenten</b>	<b>0,00</b>	<b>0,00</b>	<b>0,00</b>
3650	Auszahlungen für den Erwerb von Finanzinstrumenten			
<b>36</b>	<b>Summe Auszahlungen aus der Finanzierungstätigkeit</b>	<b>0,00</b>	<b>0,00</b>	<b>0,00</b>
<b>SA4</b>	<b>Saldo (4) Geldfluss aus der Finanzierungstätigkeit (35 – 36)</b>	<b>0,00</b>	<b>0,00</b>	<b>0,00</b>
<b>SA5</b>	<b>Saldo (5) Geldfluss aus der voranschlagswirksamen Gebarung (Saldo 3 + Saldo 4)</b>	<b>-30.700,00</b>	<b>-11.300,00</b>	<b>-26.606,82</b>

## Unterricht, Erziehung, Sport und Wissenschaft (Gruppe 2)

MVAG	Mittelverwendungs- und aufbringungsgruppen (1. und 2. Ebene)	VA 2025	VA 2024	RA 2023
<b>311</b>	<b>Einzahlungen aus operativer Verwaltungstätigkeit</b>	<b>5.500,00</b>	<b>5.700,00</b>	<b>5.365,06</b>
3111	Einzahlungen aus eigenen Abgaben			
3112	Einzahlungen aus Ertragsanteilen			
3113	Einzahlungen aus Gebühren			
3114	Einzahlungen aus Leistungen	2.000,00	2.200,00	1.865,02
3115	Einzahlungen aus Besitz und wirtschaftlicher Tätigkeit	3.500,00	3.500,00	3.500,04
3116	Einzahlungen aus Veräußerung von geringwertigen Wirtschaftsgütern (GWG) und sonstige Einzahlungen			
<b>312</b>	<b>Einzahlungen aus Transfers</b>	<b>72.900,00</b>	<b>50.000,00</b>	<b>0,00</b>
3121	Transferzahlungen von Trägern des öffentlichen Rechts	72.900,00	50.000,00	
3122	Transferzahlungen von Beteiligungen			
3123	Transferzahlungen von Unternehmen (inkl. Finanzunternehmen)			
3124	Transferzahlungen von Haushalten und Organisationen ohne Erwerbscharakter			
3125	Transferzahlungen vom Ausland			
3126	Investitions- und Tilgungszuschüsse zwischen Unternehmungen und Betrieben der Gebietskörperschaft und der Gebietskörperschaft			
<b>313</b>	<b>Einzahlungen aus Finanzerträgen</b>	<b>0,00</b>	<b>0,00</b>	<b>0,00</b>
3131	Einzahlungen aus Zinserträgen			
3132	Einzahlungen aus Zinsen aus derivativen Finanzinstrumenten mit und ohne Grundgeschäft			
3133	Einzahlungen aus Gewinnentnahmen von marktbestimmten Betrieben			
3134	Sonstige Einzahlungen aus Finanzerträgen			
3135	Einzahlungen aus Dividenden/Gewinnausschüttungen			
<b>31</b>	<b>Summe Einzahlungen operative Gebarung</b>	<b>78.400,00</b>	<b>55.700,00</b>	<b>5.365,06</b>
<b>321</b>	<b>Auszahlungen aus Personalaufwand</b>	<b>0,00</b>	<b>0,00</b>	<b>0,00</b>
3211	Auszahlungen für Personalaufwand (Bezüge, Nebengebühren, und Mehrleistungsvergütungen)			
3212	Auszahlungen für gesetzliche und freiwillige Sozialaufwendungen			
3213	Auszahlungen aus sonstigem Personalaufwand			
<b>322</b>	<b>Auszahlungen aus Sachaufwand</b>	<b>53.900,00</b>	<b>49.900,00</b>	<b>45.110,25</b>
3221	Auszahlungen für Gebrauchs- und Verbrauchsgüter, Handelswaren	2.200,00	2.900,00	1.774,50
3222	Auszahlungen für Verwaltungs- und Betriebsaufwand	16.600,00	16.100,00	17.119,64
3223	Auszahlungen für Leasing- und Mietaufwand			
3224	Auszahlungen für Instandhaltung	1.600,00	1.100,00	1.905,80
3225	Sonstige Auszahlungen aus Sachaufwand	33.500,00	29.800,00	24.310,31
3226	Auszahlungen aus der Inanspruchnahme von Haftungen			
<b>323</b>	<b>Auszahlungen aus Transfers</b>	<b>178.500,00</b>	<b>172.000,00</b>	<b>130.071,81</b>
3231	Transferzahlungen an Träger des öffentlichen Rechts	120.500,00	123.800,00	99.558,29
3232	Transferzahlungen an Beteiligungen			

## Unterricht, Erziehung, Sport und Wissenschaft (Gruppe 2)

MVAG	Mittelverwendungs- und aufbringungsgruppen (1. und 2. Ebene)	VA 2025	VA 2024	RA 2023
3233	Transferzahlungen an Unternehmen (inkl. Finanzunternehmen)			
3234	Transferzahlungen an Haushalte und Organisationen ohne Erwerbscharakter	58.000,00	48.200,00	30.513,52
3235	Transferzahlungen an das Ausland			
3236	Investitions- und Tilgungszuschüsse zwischen Unternehmungen und Betrieben der Gebietskörperschaft und der Gebietskörperschaft			
<b>324</b>	<b>Auszahlungen aus Finanzaufwand</b>	<b>0,00</b>	<b>0,00</b>	<b>0,00</b>
3241	Auszahlungen für Zinsen			
3242	Auszahlungen für Zinsen aus derivativen Finanzinstrumenten mit und ohne Grundgeschäft			
3243	Auszahlungen aus Gewinnentnahmen von marktbestimmten Betrieben			
3244	Sonstige Auszahlungen aus Finanzaufwendungen			
<b>32</b>	<b>Summe Auszahlungen operative Gebarung</b>	<b>232.400,00</b>	<b>221.900,00</b>	<b>175.182,06</b>
<b>SA1</b>	<b>Saldo (1) Geldfluss aus der operativen Gebarung (31 – 32)</b>	<b>-154.000,00</b>	<b>-166.200,00</b>	<b>-169.817,00</b>
<b>331</b>	<b>Einzahlungen aus der Investitionstätigkeit</b>	<b>0,00</b>	<b>0,00</b>	<b>0,00</b>
3311	Einzahlungen aus der Veräußerung von immateriellem Vermögen			
3312	Einzahlungen aus der Veräußerung von Grundstücken und Grundstückeinrichtungen			
3313	Einzahlungen aus der Veräußerung von Gebäuden und Bauten			
3314	Einzahlungen aus der Veräußerung von technischen Anlagen, Fahrzeugen und Maschinen			
3315	Einzahlungen aus der Veräußerung von Amts-, Betriebs- und Geschäftsausstattung			
3316	Einzahlungen aus der Veräußerung von Kulturgütern			
3317	Einzahlungen aus der Veräußerung von Beteiligungen			
3318	Einzahlungen aus der Veräußerung von kofinanzierten Schutzbauten			
<b>332</b>	<b>Einzahlungen aus der Rückzahlung von Darlehen sowie gewährten Vorschüssen</b>	<b>0,00</b>	<b>0,00</b>	<b>0,00</b>
3321	Einzahlungen aus Darlehen an Träger des öffentlichen Rechts			
3322	Einzahlungen aus Darlehen an Beteiligungen			
3323	Einzahlungen aus Darlehen an Unternehmen und Haushalte			
3325	Einzahlungen aus Vorschüssen und Anzahlungen			
<b>333</b>	<b>Einzahlungen aus Kapitaltransfers</b>	<b>0,00</b>	<b>0,00</b>	<b>0,00</b>
3331	Kapitaltransferzahlungen von Trägern des öffentlichen Rechts			
3332	Kapitaltransferzahlungen von Beteiligungen			
3333	Kapitaltransferzahlungen von Unternehmen			
3334	Kapitaltransferzahlungen von Haushalten und Organisationen ohne Erwerbscharakter			
3335	Kapitaltransferzahlungen vom Ausland			
<b>33</b>	<b>Summe Einzahlungen investive Gebarung</b>	<b>0,00</b>	<b>0,00</b>	<b>0,00</b>
<b>341</b>	<b>Auszahlungen aus der Investitionstätigkeit</b>	<b>0,00</b>	<b>800,00</b>	<b>0,00</b>

## Unterricht, Erziehung, Sport und Wissenschaft (Gruppe 2)

MVAG	Mittelverwendungs- und aufbringungsgruppen (1. und 2. Ebene)	VA 2025	VA 2024	RA 2023
3411	Auszahlungen für den Erwerb von immateriellem Vermögen			
3412	Auszahlungen für den Erwerb von Grundstücken und Grundstückseinrichtungen			
3413	Auszahlungen für den Erwerb von Gebäuden und Bauten			
3414	Auszahlungen für den Erwerb von technischen Anlagen, Fahrzeugen und Maschinen			
3415	Auszahlungen für den Erwerb von Amts-, Betriebs- und Geschäftsausstattung		800,00	
3416	Auszahlungen für den Erwerb von Kulturgütern			
3417	Auszahlungen für den Erwerb von Beteiligungen			
3418	Auszahlungen für den Erwerb von kofinanzierten Schutzbauten			
<b>342</b>	<b>Auszahlungen aus der Gewährung von Darlehen sowie gewährten Vorschüssen</b>	<b>0,00</b>	<b>0,00</b>	<b>0,00</b>
3421	Auszahlungen von Darlehen an Träger des öffentlichen Rechts			
3422	Auszahlungen von Darlehen an Beteiligungen			
3423	Auszahlungen von Darlehen an Unternehmen und Haushalte			
3425	Auszahlungen von Vorschüssen und Anzahlungen			
<b>343</b>	<b>Auszahlungen aus Kapitaltransfers</b>	<b>0,00</b>	<b>0,00</b>	<b>0,00</b>
3431	Kapitaltransferzahlungen an Träger des öffentlichen Rechts			
3432	Kapitaltransferzahlungen an Beteiligungen			
3433	Kapitaltransferzahlungen an Unternehmen (Finanzunternehmen)			
3434	Kapitaltransferzahlungen an Haushalte und Organisationen ohne Erwerbscharakter			
3435	Kapitaltransferzahlungen an das Ausland			
<b>34</b>	<b>Summe Auszahlungen investive Gebarung</b>	<b>0,00</b>	<b>800,00</b>	<b>0,00</b>
<b>SA2</b>	<b>Saldo (2) Geldfluss aus der investiven Gebarung (33 – 34)</b>	<b>0,00</b>	<b>-800,00</b>	<b>0,00</b>
<b>SA3</b>	<b>Saldo (3) Nettofinanzierungssaldo (Saldo 1 + Saldo 2)</b>	<b>-154.000,00</b>	<b>-167.000,00</b>	<b>-169.817,00</b>
<b>351</b>	<b>Einzahlungen aus der Aufnahme von Finanzschulden</b>	<b>0,00</b>	<b>0,00</b>	<b>0,00</b>
3511	Einzahlungen aus empfangenen Darlehen von öffentlichen Körperschaften und Rechtsträgern			
3512	Einzahlungen aus empfangenen Darlehen von Beteiligungen			
3513	Einzahlungen aus empfangenen Darlehen von Unternehmen und privaten Haushalten			
3514	Einzahlungen aus Finanzschulden (Finanzunternehmen)			
3515	Einzahlungen aus Aufnahmen von Leasingverbindlichkeiten			
<b>353</b>	<b>Einzahlungen infolge eines Kapitaltausches bei derivativen Finanzinstrumenten mit Grundgeschäft</b>	<b>0,00</b>	<b>0,00</b>	<b>0,00</b>
3530	Einzahlungen infolge eines Kapitaltausches bei derivativen Finanzinstrumenten mit Grundgeschäft			
<b>355</b>	<b>Einzahlungen aus dem Abgang von Finanzinstrumenten</b>	<b>0,00</b>	<b>0,00</b>	<b>0,00</b>
3550	Einzahlungen aus dem Abgang von Finanzinstrumenten			

**Unterricht, Erziehung, Sport und Wissenschaft (Gruppe 2)**

MVAG	Mittelverwendungs- und aufbringungsgruppen (1. und 2. Ebene)	VA 2025	VA 2024	RA 2023
<b>35</b>	<b>Summe Einzahlungen aus der Finanzierungstätigkeit</b>	<b>0,00</b>	<b>0,00</b>	<b>0,00</b>
<b>361</b>	<b>Auszahlungen aus der Tilgung von Finanzschulden</b>	<b>0,00</b>	<b>0,00</b>	<b>0,00</b>
3611	Auszahlungen aus empfangenen Darlehen von öffentlichen Körperschaften und Rechtsträgern			
3612	Auszahlungen aus empfangenen Darlehen von Beteiligungen			
3613	Auszahlungen aus empfangenen Darlehen von Unternehmen und privaten Haushalten			
3614	Auszahlungen aus Finanzschulden			
3615	Auszahlungen aus Rückzahlungen von Leasingverbindlichkeiten			
<b>363</b>	<b>Auszahlungen infolge eines Kapitaltausches bei derivativen Finanzinstrumenten mit Grundgeschäft</b>	<b>0,00</b>	<b>0,00</b>	<b>0,00</b>
3630	Auszahlungen infolge eines Kapitaltausches bei derivativen Finanzinstrumenten mit Grundgeschäft			
<b>365</b>	<b>Auszahlungen für den Erwerb von Finanzinstrumenten</b>	<b>0,00</b>	<b>0,00</b>	<b>0,00</b>
3650	Auszahlungen für den Erwerb von Finanzinstrumenten			
<b>36</b>	<b>Summe Auszahlungen aus der Finanzierungstätigkeit</b>	<b>0,00</b>	<b>0,00</b>	<b>0,00</b>
<b>SA4</b>	<b>Saldo (4) Geldfluss aus der Finanzierungstätigkeit (35 – 36)</b>	<b>0,00</b>	<b>0,00</b>	<b>0,00</b>
<b>SA5</b>	<b>Saldo (5) Geldfluss aus der voranschlagswirksamen Gebarung (Saldo 3 + Saldo 4)</b>	<b>-154.000,00</b>	<b>-167.000,00</b>	<b>-169.817,00</b>

## Kunst, Kultur und Kultus (Gruppe 3)

MVAG	Mittelverwendungs- und aufbringungsgruppen (1. und 2. Ebene)	VA 2025	VA 2024	RA 2023
<b>311</b>	<b>Einzahlungen aus operativer Verwaltungstätigkeit</b>	<b>200,00</b>	<b>500,00</b>	<b>470,00</b>
3111	Einzahlungen aus eigenen Abgaben			
3112	Einzahlungen aus Ertragsanteilen			
3113	Einzahlungen aus Gebühren			
3114	Einzahlungen aus Leistungen			
3115	Einzahlungen aus Besitz und wirtschaftlicher Tätigkeit			
3116	Einzahlungen aus Veräußerung von geringwertigen Wirtschaftsgütern (GWG) und sonstige Einzahlungen	200,00	500,00	470,00
<b>312</b>	<b>Einzahlungen aus Transfers</b>	<b>0,00</b>	<b>15.000,00</b>	<b>10.000,00</b>
3121	Transferzahlungen von Trägern des öffentlichen Rechts		15.000,00	10.000,00
3122	Transferzahlungen von Beteiligungen			
3123	Transferzahlungen von Unternehmen (inkl. Finanzunternehmen)			
3124	Transferzahlungen von Haushalten und Organisationen ohne Erwerbscharakter			
3125	Transferzahlungen vom Ausland			
3126	Investitions- und Tilgungszuschüsse zwischen Unternehmungen und Betrieben der Gebietskörperschaft und der Gebietskörperschaft			
<b>313</b>	<b>Einzahlungen aus Finanzerträgen</b>	<b>0,00</b>	<b>0,00</b>	<b>0,00</b>
3131	Einzahlungen aus Zinserträgen			
3132	Einzahlungen aus Zinsen aus derivativen Finanzinstrumenten mit und ohne Grundgeschäft			
3133	Einzahlungen aus Gewinnentnahmen von marktbestimmten Betrieben			
3134	Sonstige Einzahlungen aus Finanzerträgen			
3135	Einzahlungen aus Dividenden/Gewinnausschüttungen			
<b>31</b>	<b>Summe Einzahlungen operative Gebarung</b>	<b>200,00</b>	<b>15.500,00</b>	<b>10.470,00</b>
<b>321</b>	<b>Auszahlungen aus Personalaufwand</b>	<b>0,00</b>	<b>0,00</b>	<b>0,00</b>
3211	Auszahlungen für Personalaufwand (Bezüge, Nebengebühren, und Mehrleistungsvergütungen)			
3212	Auszahlungen für gesetzliche und freiwillige Sozialaufwendungen			
3213	Auszahlungen aus sonstigem Personalaufwand			
<b>322</b>	<b>Auszahlungen aus Sachaufwand</b>	<b>3.200,00</b>	<b>3.000,00</b>	<b>1.490,65</b>
3221	Auszahlungen für Gebrauchs- und Verbrauchsgüter, Handelswaren			
3222	Auszahlungen für Verwaltungs- und Betriebsaufwand	400,00	400,00	352,30
3223	Auszahlungen für Leasing- und Mietaufwand	200,00	200,00	159,42
3224	Auszahlungen für Instandhaltung		100,00	
3225	Sonstige Auszahlungen aus Sachaufwand	2.600,00	2.300,00	978,93
3226	Auszahlungen aus der Inanspruchnahme von Haftungen			
<b>323</b>	<b>Auszahlungen aus Transfers</b>	<b>17.700,00</b>	<b>16.100,00</b>	<b>12.329,79</b>
3231	Transferzahlungen an Träger des öffentlichen Rechts	1.100,00	1.100,00	805,13
3232	Transferzahlungen an Beteiligungen			

## Kunst, Kultur und Kultus (Gruppe 3)

MVAG	Mittelverwendungs- und aufbringungsgruppen (1. und 2. Ebene)	VA 2025	VA 2024	RA 2023
3233	Transferzahlungen an Unternehmen (inkl. Finanzunternehmen)			
3234	Transferzahlungen an Haushalte und Organisationen ohne Erwerbscharakter	16.600,00	15.000,00	11.524,66
3235	Transferzahlungen an das Ausland			
3236	Investitions- und Tilgungszuschüsse zwischen Unternehmungen und Betrieben der Gebietskörperschaft und der Gebietskörperschaft			
<b>324</b>	<b>Auszahlungen aus Finanzaufwand</b>	<b>0,00</b>	<b>0,00</b>	<b>0,00</b>
3241	Auszahlungen für Zinsen			
3242	Auszahlungen für Zinsen aus derivativen Finanzinstrumenten mit und ohne Grundgeschäft			
3243	Auszahlungen aus Gewinnentnahmen von marktbestimmten Betrieben			
3244	Sonstige Auszahlungen aus Finanzaufwendungen			
<b>32</b>	<b>Summe Auszahlungen operative Gebarung</b>	<b>20.900,00</b>	<b>19.100,00</b>	<b>13.820,44</b>
<b>SA1</b>	<b>Saldo (1) Geldfluss aus der operativen Gebarung (31 – 32)</b>	<b>-20.700,00</b>	<b>-3.600,00</b>	<b>-3.350,44</b>
<b>331</b>	<b>Einzahlungen aus der Investitionstätigkeit</b>	<b>0,00</b>	<b>0,00</b>	<b>0,00</b>
3311	Einzahlungen aus der Veräußerung von immateriellem Vermögen			
3312	Einzahlungen aus der Veräußerung von Grundstücken und Grundstückeinrichtungen			
3313	Einzahlungen aus der Veräußerung von Gebäuden und Bauten			
3314	Einzahlungen aus der Veräußerung von technischen Anlagen, Fahrzeugen und Maschinen			
3315	Einzahlungen aus der Veräußerung von Amts-, Betriebs- und Geschäftsausstattung			
3316	Einzahlungen aus der Veräußerung von Kulturgütern			
3317	Einzahlungen aus der Veräußerung von Beteiligungen			
3318	Einzahlungen aus der Veräußerung von kofinanzierten Schutzbauten			
<b>332</b>	<b>Einzahlungen aus der Rückzahlung von Darlehen sowie gewährten Vorschüssen</b>	<b>0,00</b>	<b>0,00</b>	<b>0,00</b>
3321	Einzahlungen aus Darlehen an Träger des öffentlichen Rechts			
3322	Einzahlungen aus Darlehen an Beteiligungen			
3323	Einzahlungen aus Darlehen an Unternehmen und Haushalte			
3325	Einzahlungen aus Vorschüssen und Anzahlungen			
<b>333</b>	<b>Einzahlungen aus Kapitaltransfers</b>	<b>0,00</b>	<b>0,00</b>	<b>15.063,47</b>
3331	Kapitaltransferzahlungen von Trägern des öffentlichen Rechts			4.232,43
3332	Kapitaltransferzahlungen von Beteiligungen			
3333	Kapitaltransferzahlungen von Unternehmen			
3334	Kapitaltransferzahlungen von Haushalten und Organisationen ohne Erwerbscharakter			
3335	Kapitaltransferzahlungen vom Ausland			10.831,04
<b>33</b>	<b>Summe Einzahlungen investive Gebarung</b>	<b>0,00</b>	<b>0,00</b>	<b>15.063,47</b>
<b>341</b>	<b>Auszahlungen aus der Investitionstätigkeit</b>	<b>0,00</b>	<b>0,00</b>	<b>6.095,88</b>



## Kunst, Kultur und Kultus (Gruppe 3)

MVAG	Mittelverwendungs- und aufbringungsgruppen (1. und 2. Ebene)	VA 2025	VA 2024	RA 2023
3411	Auszahlungen für den Erwerb von immateriellem Vermögen			
3412	Auszahlungen für den Erwerb von Grundstücken und Grundstückseinrichtungen			
3413	Auszahlungen für den Erwerb von Gebäuden und Bauten			6.095,88
3414	Auszahlungen für den Erwerb von technischen Anlagen, Fahrzeugen und Maschinen			
3415	Auszahlungen für den Erwerb von Amts-, Betriebs- und Geschäftsausstattung			
3416	Auszahlungen für den Erwerb von Kulturgütern			
3417	Auszahlungen für den Erwerb von Beteiligungen			
3418	Auszahlungen für den Erwerb von kofinanzierten Schutzbauten			
<b>342</b>	<b>Auszahlungen aus der Gewährung von Darlehen sowie gewährten Vorschüssen</b>	<b>0,00</b>	<b>0,00</b>	<b>0,00</b>
3421	Auszahlungen von Darlehen an Träger des öffentlichen Rechts			
3422	Auszahlungen von Darlehen an Beteiligungen			
3423	Auszahlungen von Darlehen an Unternehmen und Haushalte			
3425	Auszahlungen von Vorschüssen und Anzahlungen			
<b>343</b>	<b>Auszahlungen aus Kapitaltransfers</b>	<b>0,00</b>	<b>0,00</b>	<b>0,00</b>
3431	Kapitaltransferzahlungen an Träger des öffentlichen Rechts			
3432	Kapitaltransferzahlungen an Beteiligungen			
3433	Kapitaltransferzahlungen an Unternehmen (Finanzunternehmen)			
3434	Kapitaltransferzahlungen an Haushalte und Organisationen ohne Erwerbscharakter			
3435	Kapitaltransferzahlungen an das Ausland			
<b>34</b>	<b>Summe Auszahlungen investive Gebarung</b>	<b>0,00</b>	<b>0,00</b>	<b>6.095,88</b>
<b>SA2</b>	<b>Saldo (2) Geldfluss aus der investiven Gebarung (33 – 34)</b>	<b>0,00</b>	<b>0,00</b>	<b>8.967,59</b>
<b>SA3</b>	<b>Saldo (3) Nettofinanzierungssaldo (Saldo 1 + Saldo 2)</b>	<b>-20.700,00</b>	<b>-3.600,00</b>	<b>5.617,15</b>
<b>351</b>	<b>Einzahlungen aus der Aufnahme von Finanzschulden</b>	<b>0,00</b>	<b>0,00</b>	<b>0,00</b>
3511	Einzahlungen aus empfangenen Darlehen von öffentlichen Körperschaften und Rechtsträgern			
3512	Einzahlungen aus empfangenen Darlehen von Beteiligungen			
3513	Einzahlungen aus empfangenen Darlehen von Unternehmen und privaten Haushalten			
3514	Einzahlungen aus Finanzschulden (Finanzunternehmen)			
3515	Einzahlungen aus Aufnahmen von Leasingverbindlichkeiten			
<b>353</b>	<b>Einzahlungen infolge eines Kapitaltausches bei derivativen Finanzinstrumenten mit Grundgeschäft</b>	<b>0,00</b>	<b>0,00</b>	<b>0,00</b>
3530	Einzahlungen infolge eines Kapitaltausches bei derivativen Finanzinstrumenten mit Grundgeschäft			
<b>355</b>	<b>Einzahlungen aus dem Abgang von Finanzinstrumenten</b>	<b>0,00</b>	<b>0,00</b>	<b>0,00</b>
3550	Einzahlungen aus dem Abgang von Finanzinstrumenten			

## Kunst, Kultur und Kultus (Gruppe 3)

MVAG	Mittelverwendungs- und aufbringungsgruppen (1. und 2. Ebene)	VA 2025	VA 2024	RA 2023
<b>35</b>	<b>Summe Einzahlungen aus der Finanzierungstätigkeit</b>	<b>0,00</b>	<b>0,00</b>	<b>0,00</b>
<b>361</b>	<b>Auszahlungen aus der Tilgung von Finanzschulden</b>	<b>0,00</b>	<b>0,00</b>	<b>0,00</b>
3611	Auszahlungen aus empfangenen Darlehen von öffentlichen Körperschaften und Rechtsträgern			
3612	Auszahlungen aus empfangenen Darlehen von Beteiligungen			
3613	Auszahlungen aus empfangenen Darlehen von Unternehmen und privaten Haushalten			
3614	Auszahlungen aus Finanzschulden			
3615	Auszahlungen aus Rückzahlungen von Leasingverbindlichkeiten			
<b>363</b>	<b>Auszahlungen infolge eines Kapitaltausches bei derivativen Finanzinstrumenten mit Grundgeschäft</b>	<b>0,00</b>	<b>0,00</b>	<b>0,00</b>
3630	Auszahlungen infolge eines Kapitaltausches bei derivativen Finanzinstrumenten mit Grundgeschäft			
<b>365</b>	<b>Auszahlungen für den Erwerb von Finanzinstrumenten</b>	<b>0,00</b>	<b>0,00</b>	<b>0,00</b>
3650	Auszahlungen für den Erwerb von Finanzinstrumenten			
<b>36</b>	<b>Summe Auszahlungen aus der Finanzierungstätigkeit</b>	<b>0,00</b>	<b>0,00</b>	<b>0,00</b>
<b>SA4</b>	<b>Saldo (4) Geldfluss aus der Finanzierungstätigkeit (35 – 36)</b>	<b>0,00</b>	<b>0,00</b>	<b>0,00</b>
<b>SA5</b>	<b>Saldo (5) Geldfluss aus der voranschlagswirksamen Gebarung (Saldo 3 + Saldo 4)</b>	<b>-20.700,00</b>	<b>-3.600,00</b>	<b>5.617,15</b>

## Soziale Wohlfahrt und Wohnbauförderung (Gruppe 4)

MVAG	Mittelverwendungs- und aufbringungsgruppen (1. und 2. Ebene)	VA 2025	VA 2024	RA 2023
<b>311</b>	<b>Einzahlungen aus operativer Verwaltungstätigkeit</b>	<b>0,00</b>	<b>3.800,00</b>	<b>16.583,97</b>
3111	Einzahlungen aus eigenen Abgaben			
3112	Einzahlungen aus Ertragsanteilen			
3113	Einzahlungen aus Gebühren			
3114	Einzahlungen aus Leistungen			
3115	Einzahlungen aus Besitz und wirtschaftlicher Tätigkeit			
3116	Einzahlungen aus Veräußerung von geringwertigen Wirtschaftsgütern (GWG) und sonstige Einzahlungen		3.800,00	16.583,97
<b>312</b>	<b>Einzahlungen aus Transfers</b>	<b>0,00</b>	<b>35.200,00</b>	<b>14.846,86</b>
3121	Transferzahlungen von Trägern des öffentlichen Rechts		35.200,00	14.846,86
3122	Transferzahlungen von Beteiligungen			
3123	Transferzahlungen von Unternehmen (inkl. Finanzunternehmen)			
3124	Transferzahlungen von Haushalten und Organisationen ohne Erwerbscharakter			
3125	Transferzahlungen vom Ausland			
3126	Investitions- und Tilgungszuschüsse zwischen Unternehmungen und Betrieben der Gebietskörperschaft und der Gebietskörperschaft			
<b>313</b>	<b>Einzahlungen aus Finanzerträgen</b>	<b>0,00</b>	<b>0,00</b>	<b>5,19</b>
3131	Einzahlungen aus Zinserträgen			5,19
3132	Einzahlungen aus Zinsen aus derivativen Finanzinstrumenten mit und ohne Grundgeschäft			
3133	Einzahlungen aus Gewinnentnahmen von marktbestimmten Betrieben			
3134	Sonstige Einzahlungen aus Finanzerträgen			
3135	Einzahlungen aus Dividenden/Gewinnausschüttungen			
<b>31</b>	<b>Summe Einzahlungen operative Gebarung</b>	<b>0,00</b>	<b>39.000,00</b>	<b>31.436,02</b>
<b>321</b>	<b>Auszahlungen aus Personalaufwand</b>	<b>0,00</b>	<b>0,00</b>	<b>0,00</b>
3211	Auszahlungen für Personalaufwand (Bezüge, Nebengebühren, und Mehrleistungsvergütungen)			
3212	Auszahlungen für gesetzliche und freiwillige Sozialaufwendungen			
3213	Auszahlungen aus sonstigem Personalaufwand			
<b>322</b>	<b>Auszahlungen aus Sachaufwand</b>	<b>4.000,00</b>	<b>6.000,00</b>	<b>3.912,90</b>
3221	Auszahlungen für Gebrauchs- und Verbrauchsgüter, Handelswaren			
3222	Auszahlungen für Verwaltungs- und Betriebsaufwand			
3223	Auszahlungen für Leasing- und Mietaufwand			
3224	Auszahlungen für Instandhaltung			
3225	Sonstige Auszahlungen aus Sachaufwand	4.000,00	6.000,00	3.912,90
3226	Auszahlungen aus der Inanspruchnahme von Haftungen			
<b>323</b>	<b>Auszahlungen aus Transfers</b>	<b>368.400,00</b>	<b>394.500,00</b>	<b>313.433,59</b>
3231	Transferzahlungen an Träger des öffentlichen Rechts	367.400,00	372.700,00	302.193,59
3232	Transferzahlungen an Beteiligungen			

## Soziale Wohlfahrt und Wohnbauförderung (Gruppe 4)

MVAG	Mittelverwendungs- und aufbringungsgruppen (1. und 2. Ebene)	VA 2025	VA 2024	RA 2023
3233	Transferzahlungen an Unternehmen (inkl. Finanzunternehmen)			
3234	Transferzahlungen an Haushalte und Organisationen ohne Erwerbscharakter	1.000,00	21.800,00	11.240,00
3235	Transferzahlungen an das Ausland			
3236	Investitions- und Tilgungszuschüsse zwischen Unternehmungen und Betrieben der Gebietskörperschaft und der Gebietskörperschaft			
<b>324</b>	<b>Auszahlungen aus Finanzaufwand</b>	<b>0,00</b>	<b>0,00</b>	<b>0,00</b>
3241	Auszahlungen für Zinsen			
3242	Auszahlungen für Zinsen aus derivativen Finanzinstrumenten mit und ohne Grundgeschäft			
3243	Auszahlungen aus Gewinnentnahmen von marktbestimmten Betrieben			
3244	Sonstige Auszahlungen aus Finanzaufwendungen			
<b>32</b>	<b>Summe Auszahlungen operative Gebarung</b>	<b>372.400,00</b>	<b>400.500,00</b>	<b>317.346,49</b>
<b>SA1</b>	<b>Saldo (1) Geldfluss aus der operativen Gebarung (31 – 32)</b>	<b>-372.400,00</b>	<b>-361.500,00</b>	<b>-285.910,47</b>
<b>331</b>	<b>Einzahlungen aus der Investitionstätigkeit</b>	<b>0,00</b>	<b>0,00</b>	<b>0,00</b>
3311	Einzahlungen aus der Veräußerung von immateriellem Vermögen			
3312	Einzahlungen aus der Veräußerung von Grundstücken und Grundstückeinrichtungen			
3313	Einzahlungen aus der Veräußerung von Gebäuden und Bauten			
3314	Einzahlungen aus der Veräußerung von technischen Anlagen, Fahrzeugen und Maschinen			
3315	Einzahlungen aus der Veräußerung von Amts-, Betriebs- und Geschäftsausstattung			
3316	Einzahlungen aus der Veräußerung von Kulturgütern			
3317	Einzahlungen aus der Veräußerung von Beteiligungen			
3318	Einzahlungen aus der Veräußerung von kofinanzierten Schutzbauten			
<b>332</b>	<b>Einzahlungen aus der Rückzahlung von Darlehen sowie gewährten Vorschüssen</b>	<b>0,00</b>	<b>0,00</b>	<b>0,00</b>
3321	Einzahlungen aus Darlehen an Träger des öffentlichen Rechts			
3322	Einzahlungen aus Darlehen an Beteiligungen			
3323	Einzahlungen aus Darlehen an Unternehmen und Haushalte			
3325	Einzahlungen aus Vorschüssen und Anzahlungen			
<b>333</b>	<b>Einzahlungen aus Kapitaltransfers</b>	<b>0,00</b>	<b>0,00</b>	<b>0,00</b>
3331	Kapitaltransferzahlungen von Trägern des öffentlichen Rechts			
3332	Kapitaltransferzahlungen von Beteiligungen			
3333	Kapitaltransferzahlungen von Unternehmen			
3334	Kapitaltransferzahlungen von Haushalten und Organisationen ohne Erwerbscharakter			
3335	Kapitaltransferzahlungen vom Ausland			
<b>33</b>	<b>Summe Einzahlungen investive Gebarung</b>	<b>0,00</b>	<b>0,00</b>	<b>0,00</b>
<b>341</b>	<b>Auszahlungen aus der Investitionstätigkeit</b>	<b>0,00</b>	<b>0,00</b>	<b>0,00</b>

## Soziale Wohlfahrt und Wohnbauförderung (Gruppe 4)

MVAG	Mittelverwendungs- und aufbringungsgruppen (1. und 2. Ebene)	VA 2025	VA 2024	RA 2023
3411	Auszahlungen für den Erwerb von immateriellem Vermögen			
3412	Auszahlungen für den Erwerb von Grundstücken und Grundstückseinrichtungen			
3413	Auszahlungen für den Erwerb von Gebäuden und Bauten			
3414	Auszahlungen für den Erwerb von technischen Anlagen, Fahrzeugen und Maschinen			
3415	Auszahlungen für den Erwerb von Amts-, Betriebs- und Geschäftsausstattung			
3416	Auszahlungen für den Erwerb von Kulturgütern			
3417	Auszahlungen für den Erwerb von Beteiligungen			
3418	Auszahlungen für den Erwerb von kofinanzierten Schutzbauten			
<b>342</b>	<b>Auszahlungen aus der Gewährung von Darlehen sowie gewährten Vorschüssen</b>	<b>0,00</b>	<b>0,00</b>	<b>0,00</b>
3421	Auszahlungen von Darlehen an Träger des öffentlichen Rechts			
3422	Auszahlungen von Darlehen an Beteiligungen			
3423	Auszahlungen von Darlehen an Unternehmen und Haushalte			
3425	Auszahlungen von Vorschüssen und Anzahlungen			
<b>343</b>	<b>Auszahlungen aus Kapitaltransfers</b>	<b>0,00</b>	<b>0,00</b>	<b>0,00</b>
3431	Kapitaltransferzahlungen an Träger des öffentlichen Rechts			
3432	Kapitaltransferzahlungen an Beteiligungen			
3433	Kapitaltransferzahlungen an Unternehmen (Finanzunternehmen)			
3434	Kapitaltransferzahlungen an Haushalte und Organisationen ohne Erwerbscharakter			
3435	Kapitaltransferzahlungen an das Ausland			
<b>34</b>	<b>Summe Auszahlungen investive Gebarung</b>	<b>0,00</b>	<b>0,00</b>	<b>0,00</b>
<b>SA2</b>	<b>Saldo (2) Geldfluss aus der investiven Gebarung (33 – 34)</b>	<b>0,00</b>	<b>0,00</b>	<b>0,00</b>
<b>SA3</b>	<b>Saldo (3) Nettofinanzierungssaldo (Saldo 1 + Saldo 2)</b>	<b>-372.400,00</b>	<b>-361.500,00</b>	<b>-285.910,47</b>
<b>351</b>	<b>Einzahlungen aus der Aufnahme von Finanzschulden</b>	<b>0,00</b>	<b>0,00</b>	<b>0,00</b>
3511	Einzahlungen aus empfangenen Darlehen von öffentlichen Körperschaften und Rechtsträgern			
3512	Einzahlungen aus empfangenen Darlehen von Beteiligungen			
3513	Einzahlungen aus empfangenen Darlehen von Unternehmen und privaten Haushalten			
3514	Einzahlungen aus Finanzschulden (Finanzunternehmen)			
3515	Einzahlungen aus Aufnahmen von Leasingverbindlichkeiten			
<b>353</b>	<b>Einzahlungen infolge eines Kapitaltausches bei derivativen Finanzinstrumenten mit Grundgeschäft</b>	<b>0,00</b>	<b>0,00</b>	<b>0,00</b>
3530	Einzahlungen infolge eines Kapitaltausches bei derivativen Finanzinstrumenten mit Grundgeschäft			
<b>355</b>	<b>Einzahlungen aus dem Abgang von Finanzinstrumenten</b>	<b>0,00</b>	<b>0,00</b>	<b>0,00</b>
3550	Einzahlungen aus dem Abgang von Finanzinstrumenten			

## Soziale Wohlfahrt und Wohnbauförderung (Gruppe 4)

MVAG	Mittelverwendungs- und aufbringungsgruppen (1. und 2. Ebene)	VA 2025	VA 2024	RA 2023
<b>35</b>	<b>Summe Einzahlungen aus der Finanzierungstätigkeit</b>	<b>0,00</b>	<b>0,00</b>	<b>0,00</b>
<b>361</b>	<b>Auszahlungen aus der Tilgung von Finanzschulden</b>	<b>0,00</b>	<b>0,00</b>	<b>0,00</b>
3611	Auszahlungen aus empfangenen Darlehen von öffentlichen Körperschaften und Rechtsträgern			
3612	Auszahlungen aus empfangenen Darlehen von Beteiligungen			
3613	Auszahlungen aus empfangenen Darlehen von Unternehmen und privaten Haushalten			
3614	Auszahlungen aus Finanzschulden			
3615	Auszahlungen aus Rückzahlungen von Leasingverbindlichkeiten			
<b>363</b>	<b>Auszahlungen infolge eines Kapitaltausches bei derivativen Finanzinstrumenten mit Grundgeschäft</b>	<b>0,00</b>	<b>0,00</b>	<b>0,00</b>
3630	Auszahlungen infolge eines Kapitaltausches bei derivativen Finanzinstrumenten mit Grundgeschäft			
<b>365</b>	<b>Auszahlungen für den Erwerb von Finanzinstrumenten</b>	<b>0,00</b>	<b>0,00</b>	<b>0,00</b>
3650	Auszahlungen für den Erwerb von Finanzinstrumenten			
<b>36</b>	<b>Summe Auszahlungen aus der Finanzierungstätigkeit</b>	<b>0,00</b>	<b>0,00</b>	<b>0,00</b>
<b>SA4</b>	<b>Saldo (4) Geldfluss aus der Finanzierungstätigkeit (35 – 36)</b>	<b>0,00</b>	<b>0,00</b>	<b>0,00</b>
<b>SA5</b>	<b>Saldo (5) Geldfluss aus der voranschlagswirksamen Gebarung (Saldo 3 + Saldo 4)</b>	<b>-372.400,00</b>	<b>-361.500,00</b>	<b>-285.910,47</b>

## Gesundheit (Gruppe 5)

MVAG	Mittelverwendungs- und aufbringungsgruppen (1. und 2. Ebene)	VA 2025	VA 2024	RA 2023
<b>311</b>	<b>Einzahlungen aus operativer Verwaltungstätigkeit</b>	<b>100,00</b>	<b>100,00</b>	<b>727,50</b>
3111	Einzahlungen aus eigenen Abgaben			
3112	Einzahlungen aus Ertragsanteilen			
3113	Einzahlungen aus Gebühren			
3114	Einzahlungen aus Leistungen			
3115	Einzahlungen aus Besitz und wirtschaftlicher Tätigkeit			
3116	Einzahlungen aus Veräußerung von geringwertigen Wirtschaftsgütern (GWG) und sonstige Einzahlungen	100,00	100,00	727,50
<b>312</b>	<b>Einzahlungen aus Transfers</b>	<b>300,00</b>	<b>300,00</b>	<b>400,00</b>
3121	Transferzahlungen von Trägern des öffentlichen Rechts	300,00	300,00	400,00
3122	Transferzahlungen von Beteiligungen			
3123	Transferzahlungen von Unternehmen (inkl. Finanzunternehmen)			
3124	Transferzahlungen von Haushalten und Organisationen ohne Erwerbscharakter			
3125	Transferzahlungen vom Ausland			
3126	Investitions- und Tilgungszuschüsse zwischen Unternehmungen und Betrieben der Gebietskörperschaft und der Gebietskörperschaft			
<b>313</b>	<b>Einzahlungen aus Finanzerträgen</b>	<b>0,00</b>	<b>0,00</b>	<b>0,00</b>
3131	Einzahlungen aus Zinserträgen			
3132	Einzahlungen aus Zinsen aus derivativen Finanzinstrumenten mit und ohne Grundgeschäft			
3133	Einzahlungen aus Gewinnentnahmen von marktbestimmten Betrieben			
3134	Sonstige Einzahlungen aus Finanzerträgen			
3135	Einzahlungen aus Dividenden/Gewinnausschüttungen			
<b>31</b>	<b>Summe Einzahlungen operative Gebarung</b>	<b>400,00</b>	<b>400,00</b>	<b>1.127,50</b>
<b>321</b>	<b>Auszahlungen aus Personalaufwand</b>	<b>0,00</b>	<b>0,00</b>	<b>0,00</b>
3211	Auszahlungen für Personalaufwand (Bezüge, Nebengebühren, und Mehrleistungsvergütungen)			
3212	Auszahlungen für gesetzliche und freiwillige Sozialaufwendungen			
3213	Auszahlungen aus sonstigem Personalaufwand			
<b>322</b>	<b>Auszahlungen aus Sachaufwand</b>	<b>3.800,00</b>	<b>5.900,00</b>	<b>2.992,27</b>
3221	Auszahlungen für Gebrauchs- und Verbrauchsgüter, Handelswaren			
3222	Auszahlungen für Verwaltungs- und Betriebsaufwand			
3223	Auszahlungen für Leasing- und Mietaufwand			
3224	Auszahlungen für Instandhaltung			
3225	Sonstige Auszahlungen aus Sachaufwand	3.800,00	5.900,00	2.992,27
3226	Auszahlungen aus der Inanspruchnahme von Haftungen			
<b>323</b>	<b>Auszahlungen aus Transfers</b>	<b>179.200,00</b>	<b>194.000,00</b>	<b>168.955,46</b>
3231	Transferzahlungen an Träger des öffentlichen Rechts	179.200,00	192.600,00	165.805,46
3232	Transferzahlungen an Beteiligungen			

## Gesundheit (Gruppe 5)

MVAG	Mittelverwendungs- und aufbringungsgruppen (1. und 2. Ebene)	VA 2025	VA 2024	RA 2023
3233	Transferzahlungen an Unternehmen (inkl. Finanzunternehmen)			
3234	Transferzahlungen an Haushalte und Organisationen ohne Erwerbscharakter		1.400,00	3.150,00
3235	Transferzahlungen an das Ausland			
3236	Investitions- und Tilgungszuschüsse zwischen Unternehmungen und Betrieben der Gebietskörperschaft und der Gebietskörperschaft			
<b>324</b>	<b>Auszahlungen aus Finanzaufwand</b>	<b>0,00</b>	<b>0,00</b>	<b>0,00</b>
3241	Auszahlungen für Zinsen			
3242	Auszahlungen für Zinsen aus derivativen Finanzinstrumenten mit und ohne Grundgeschäft			
3243	Auszahlungen aus Gewinnentnahmen von marktbestimmten Betrieben			
3244	Sonstige Auszahlungen aus Finanzaufwendungen			
<b>32</b>	<b>Summe Auszahlungen operative Gebarung</b>	<b>183.000,00</b>	<b>199.900,00</b>	<b>171.947,73</b>
<b>SA1</b>	<b>Saldo (1) Geldfluss aus der operativen Gebarung (31 – 32)</b>	<b>-182.600,00</b>	<b>-199.500,00</b>	<b>-170.820,23</b>
<b>331</b>	<b>Einzahlungen aus der Investitionstätigkeit</b>	<b>0,00</b>	<b>0,00</b>	<b>0,00</b>
3311	Einzahlungen aus der Veräußerung von immateriellem Vermögen			
3312	Einzahlungen aus der Veräußerung von Grundstücken und Grundstückeinrichtungen			
3313	Einzahlungen aus der Veräußerung von Gebäuden und Bauten			
3314	Einzahlungen aus der Veräußerung von technischen Anlagen, Fahrzeugen und Maschinen			
3315	Einzahlungen aus der Veräußerung von Amts-, Betriebs- und Geschäftsausstattung			
3316	Einzahlungen aus der Veräußerung von Kulturgütern			
3317	Einzahlungen aus der Veräußerung von Beteiligungen			
3318	Einzahlungen aus der Veräußerung von kofinanzierten Schutzbauten			
<b>332</b>	<b>Einzahlungen aus der Rückzahlung von Darlehen sowie gewährten Vorschüssen</b>	<b>0,00</b>	<b>0,00</b>	<b>0,00</b>
3321	Einzahlungen aus Darlehen an Träger des öffentlichen Rechts			
3322	Einzahlungen aus Darlehen an Beteiligungen			
3323	Einzahlungen aus Darlehen an Unternehmen und Haushalte			
3325	Einzahlungen aus Vorschüssen und Anzahlungen			
<b>333</b>	<b>Einzahlungen aus Kapitaltransfers</b>	<b>0,00</b>	<b>0,00</b>	<b>0,00</b>
3331	Kapitaltransferzahlungen von Trägern des öffentlichen Rechts			
3332	Kapitaltransferzahlungen von Beteiligungen			
3333	Kapitaltransferzahlungen von Unternehmen			
3334	Kapitaltransferzahlungen von Haushalten und Organisationen ohne Erwerbscharakter			
3335	Kapitaltransferzahlungen vom Ausland			
<b>33</b>	<b>Summe Einzahlungen investive Gebarung</b>	<b>0,00</b>	<b>0,00</b>	<b>0,00</b>
<b>341</b>	<b>Auszahlungen aus der Investitionstätigkeit</b>	<b>0,00</b>	<b>0,00</b>	<b>0,00</b>



## Gesundheit (Gruppe 5)

MVAG	Mittelverwendungs- und aufbringungsgruppen (1. und 2. Ebene)	VA 2025	VA 2024	RA 2023
3411	Auszahlungen für den Erwerb von immateriellem Vermögen			
3412	Auszahlungen für den Erwerb von Grundstücken und Grundstückseinrichtungen			
3413	Auszahlungen für den Erwerb von Gebäuden und Bauten			
3414	Auszahlungen für den Erwerb von technischen Anlagen, Fahrzeugen und Maschinen			
3415	Auszahlungen für den Erwerb von Amts-, Betriebs- und Geschäftsausstattung			
3416	Auszahlungen für den Erwerb von Kulturgütern			
3417	Auszahlungen für den Erwerb von Beteiligungen			
3418	Auszahlungen für den Erwerb von kofinanzierten Schutzbauten			
<b>342</b>	<b>Auszahlungen aus der Gewährung von Darlehen sowie gewährten Vorschüssen</b>	<b>0,00</b>	<b>0,00</b>	<b>0,00</b>
3421	Auszahlungen von Darlehen an Träger des öffentlichen Rechts			
3422	Auszahlungen von Darlehen an Beteiligungen			
3423	Auszahlungen von Darlehen an Unternehmen und Haushalte			
3425	Auszahlungen von Vorschüssen und Anzahlungen			
<b>343</b>	<b>Auszahlungen aus Kapitaltransfers</b>	<b>700,00</b>	<b>0,00</b>	<b>0,00</b>
3431	Kapitaltransferzahlungen an Träger des öffentlichen Rechts			
3432	Kapitaltransferzahlungen an Beteiligungen			
3433	Kapitaltransferzahlungen an Unternehmen (Finanzunternehmen)			
3434	Kapitaltransferzahlungen an Haushalte und Organisationen ohne Erwerbscharakter	700,00		
3435	Kapitaltransferzahlungen an das Ausland			
<b>34</b>	<b>Summe Auszahlungen investive Gebarung</b>	<b>700,00</b>	<b>0,00</b>	<b>0,00</b>
<b>SA2</b>	<b>Saldo (2) Geldfluss aus der investiven Gebarung (33 – 34)</b>	<b>-700,00</b>	<b>0,00</b>	<b>0,00</b>
<b>SA3</b>	<b>Saldo (3) Nettofinanzierungssaldo (Saldo 1 + Saldo 2)</b>	<b>-183.300,00</b>	<b>-199.500,00</b>	<b>-170.820,23</b>
<b>351</b>	<b>Einzahlungen aus der Aufnahme von Finanzschulden</b>	<b>0,00</b>	<b>0,00</b>	<b>0,00</b>
3511	Einzahlungen aus empfangenen Darlehen von öffentlichen Körperschaften und Rechtsträgern			
3512	Einzahlungen aus empfangenen Darlehen von Beteiligungen			
3513	Einzahlungen aus empfangenen Darlehen von Unternehmen und privaten Haushalten			
3514	Einzahlungen aus Finanzschulden (Finanzunternehmen)			
3515	Einzahlungen aus Aufnahmen von Leasingverbindlichkeiten			
<b>353</b>	<b>Einzahlungen infolge eines Kapitaltausches bei derivativen Finanzinstrumenten mit Grundgeschäft</b>	<b>0,00</b>	<b>0,00</b>	<b>0,00</b>
3530	Einzahlungen infolge eines Kapitaltausches bei derivativen Finanzinstrumenten mit Grundgeschäft			
<b>355</b>	<b>Einzahlungen aus dem Abgang von Finanzinstrumenten</b>	<b>0,00</b>	<b>0,00</b>	<b>0,00</b>
3550	Einzahlungen aus dem Abgang von Finanzinstrumenten			

## Gesundheit (Gruppe 5)

MVAG	Mittelverwendungs- und aufbringungsgruppen (1. und 2. Ebene)	VA 2025	VA 2024	RA 2023
<b>35</b>	<b>Summe Einzahlungen aus der Finanzierungstätigkeit</b>	<b>0,00</b>	<b>0,00</b>	<b>0,00</b>
<b>361</b>	<b>Auszahlungen aus der Tilgung von Finanzschulden</b>	<b>0,00</b>	<b>0,00</b>	<b>0,00</b>
3611	Auszahlungen aus empfangenen Darlehen von öffentlichen Körperschaften und Rechtsträgern			
3612	Auszahlungen aus empfangenen Darlehen von Beteiligungen			
3613	Auszahlungen aus empfangenen Darlehen von Unternehmen und privaten Haushalten			
3614	Auszahlungen aus Finanzschulden			
3615	Auszahlungen aus Rückzahlungen von Leasingverbindlichkeiten			
<b>363</b>	<b>Auszahlungen infolge eines Kapitaltausches bei derivativen Finanzinstrumenten mit Grundgeschäft</b>	<b>0,00</b>	<b>0,00</b>	<b>0,00</b>
3630	Auszahlungen infolge eines Kapitaltausches bei derivativen Finanzinstrumenten mit Grundgeschäft			
<b>365</b>	<b>Auszahlungen für den Erwerb von Finanzinstrumenten</b>	<b>0,00</b>	<b>0,00</b>	<b>0,00</b>
3650	Auszahlungen für den Erwerb von Finanzinstrumenten			
<b>36</b>	<b>Summe Auszahlungen aus der Finanzierungstätigkeit</b>	<b>0,00</b>	<b>0,00</b>	<b>0,00</b>
<b>SA4</b>	<b>Saldo (4) Geldfluss aus der Finanzierungstätigkeit (35 – 36)</b>	<b>0,00</b>	<b>0,00</b>	<b>0,00</b>
<b>SA5</b>	<b>Saldo (5) Geldfluss aus der voranschlagswirksamen Gebarung (Saldo 3 + Saldo 4)</b>	<b>-183.300,00</b>	<b>-199.500,00</b>	<b>-170.820,23</b>

## Straßen- und Wasserbau, Verkehr (Gruppe 6)

MVAG	Mittelverwendungs- und aufbringungsgruppen (1. und 2. Ebene)	VA 2025	VA 2024	RA 2023
<b>311</b>	<b>Einzahlungen aus operativer Verwaltungstätigkeit</b>	<b>0,00</b>	<b>0,00</b>	<b>0,00</b>
3111	Einzahlungen aus eigenen Abgaben			
3112	Einzahlungen aus Ertragsanteilen			
3113	Einzahlungen aus Gebühren			
3114	Einzahlungen aus Leistungen			
3115	Einzahlungen aus Besitz und wirtschaftlicher Tätigkeit			
3116	Einzahlungen aus Veräußerung von geringwertigen Wirtschaftsgütern (GWG) und sonstige Einzahlungen			
<b>312</b>	<b>Einzahlungen aus Transfers</b>	<b>1.000,00</b>	<b>521.600,00</b>	<b>43.449,86</b>
3121	Transferzahlungen von Trägern des öffentlichen Rechts		520.600,00	43.379,86
3122	Transferzahlungen von Beteiligungen			
3123	Transferzahlungen von Unternehmen (inkl. Finanzunternehmen)			
3124	Transferzahlungen von Haushalten und Organisationen ohne Erwerbscharakter	1.000,00	1.000,00	70,00
3125	Transferzahlungen vom Ausland			
3126	Investitions- und Tilgungszuschüsse zwischen Unternehmungen und Betrieben der Gebietskörperschaft und der Gebietskörperschaft			
<b>313</b>	<b>Einzahlungen aus Finanzerträgen</b>	<b>0,00</b>	<b>0,00</b>	<b>0,00</b>
3131	Einzahlungen aus Zinserträgen			
3132	Einzahlungen aus Zinsen aus derivativen Finanzinstrumenten mit und ohne Grundgeschäft			
3133	Einzahlungen aus Gewinnentnahmen von marktbestimmten Betrieben			
3134	Sonstige Einzahlungen aus Finanzerträgen			
3135	Einzahlungen aus Dividenden/Gewinnausschüttungen			
<b>31</b>	<b>Summe Einzahlungen operative Gebarung</b>	<b>1.000,00</b>	<b>521.600,00</b>	<b>43.449,86</b>
<b>321</b>	<b>Auszahlungen aus Personalaufwand</b>	<b>0,00</b>	<b>0,00</b>	<b>0,00</b>
3211	Auszahlungen für Personalaufwand (Bezüge, Nebengebühren, und Mehrleistungsvergütungen)			
3212	Auszahlungen für gesetzliche und freiwillige Sozialaufwendungen			
3213	Auszahlungen aus sonstigem Personalaufwand			
<b>322</b>	<b>Auszahlungen aus Sachaufwand</b>	<b>31.500,00</b>	<b>36.700,00</b>	<b>77.603,80</b>
3221	Auszahlungen für Gebrauchs- und Verbrauchsgüter, Handelswaren	400,00	400,00	1.005,84
3222	Auszahlungen für Verwaltungs- und Betriebsaufwand	100,00	100,00	72,53
3223	Auszahlungen für Leasing- und Mietaufwand			
3224	Auszahlungen für Instandhaltung	10.400,00	18.000,00	58.132,71
3225	Sonstige Auszahlungen aus Sachaufwand	20.600,00	18.200,00	18.392,72
3226	Auszahlungen aus der Inanspruchnahme von Haftungen			
<b>323</b>	<b>Auszahlungen aus Transfers</b>	<b>14.600,00</b>	<b>12.700,00</b>	<b>28.718,00</b>
3231	Transferzahlungen an Träger des öffentlichen Rechts	8.600,00	6.700,00	19.258,00
3232	Transferzahlungen an Beteiligungen			

## Straßen- und Wasserbau, Verkehr (Gruppe 6)

MVAG	Mittelverwendungs- und aufbringungsgruppen (1. und 2. Ebene)	VA 2025	VA 2024	RA 2023
3233	Transferzahlungen an Unternehmen (inkl. Finanzunternehmen)			
3234	Transferzahlungen an Haushalte und Organisationen ohne Erwerbscharakter	6.000,00	6.000,00	9.460,00
3235	Transferzahlungen an das Ausland			
3236	Investitions- und Tilgungszuschüsse zwischen Unternehmungen und Betrieben der Gebietskörperschaft und der Gebietskörperschaft			
<b>324</b>	<b>Auszahlungen aus Finanzaufwand</b>	<b>0,00</b>	<b>0,00</b>	<b>0,00</b>
3241	Auszahlungen für Zinsen			
3242	Auszahlungen für Zinsen aus derivativen Finanzinstrumenten mit und ohne Grundgeschäft			
3243	Auszahlungen aus Gewinnentnahmen von marktbestimmten Betrieben			
3244	Sonstige Auszahlungen aus Finanzaufwendungen			
<b>32</b>	<b>Summe Auszahlungen operative Gebarung</b>	<b>46.100,00</b>	<b>49.400,00</b>	<b>106.321,80</b>
<b>SA1</b>	<b>Saldo (1) Geldfluss aus der operativen Gebarung (31 – 32)</b>	<b>-45.100,00</b>	<b>472.200,00</b>	<b>-62.871,94</b>
<b>331</b>	<b>Einzahlungen aus der Investitionstätigkeit</b>	<b>0,00</b>	<b>0,00</b>	<b>0,00</b>
3311	Einzahlungen aus der Veräußerung von immateriellem Vermögen			
3312	Einzahlungen aus der Veräußerung von Grundstücken und Grundstückeinrichtungen			
3313	Einzahlungen aus der Veräußerung von Gebäuden und Bauten			
3314	Einzahlungen aus der Veräußerung von technischen Anlagen, Fahrzeugen und Maschinen			
3315	Einzahlungen aus der Veräußerung von Amts-, Betriebs- und Geschäftsausstattung			
3316	Einzahlungen aus der Veräußerung von Kulturgütern			
3317	Einzahlungen aus der Veräußerung von Beteiligungen			
3318	Einzahlungen aus der Veräußerung von kofinanzierten Schutzbauten			
<b>332</b>	<b>Einzahlungen aus der Rückzahlung von Darlehen sowie gewährten Vorschüssen</b>	<b>0,00</b>	<b>0,00</b>	<b>0,00</b>
3321	Einzahlungen aus Darlehen an Träger des öffentlichen Rechts			
3322	Einzahlungen aus Darlehen an Beteiligungen			
3323	Einzahlungen aus Darlehen an Unternehmen und Haushalte			
3325	Einzahlungen aus Vorschüssen und Anzahlungen			
<b>333</b>	<b>Einzahlungen aus Kapitaltransfers</b>	<b>0,00</b>	<b>119.200,00</b>	<b>29.530,12</b>
3331	Kapitaltransferzahlungen von Trägern des öffentlichen Rechts		119.200,00	29.530,12
3332	Kapitaltransferzahlungen von Beteiligungen			
3333	Kapitaltransferzahlungen von Unternehmen			
3334	Kapitaltransferzahlungen von Haushalten und Organisationen ohne Erwerbscharakter			
3335	Kapitaltransferzahlungen vom Ausland			
<b>33</b>	<b>Summe Einzahlungen investive Gebarung</b>	<b>0,00</b>	<b>119.200,00</b>	<b>29.530,12</b>
<b>341</b>	<b>Auszahlungen aus der Investitionstätigkeit</b>	<b>0,00</b>	<b>642.600,00</b>	<b>60.700,63</b>

## Straßen- und Wasserbau, Verkehr (Gruppe 6)

MVAG	Mittelverwendungs- und aufbringungsgruppen (1. und 2. Ebene)	VA 2025	VA 2024	RA 2023
3411	Auszahlungen für den Erwerb von immateriellem Vermögen			
3412	Auszahlungen für den Erwerb von Grundstücken und Grundstückseinrichtungen		132.800,00	60.700,63
3413	Auszahlungen für den Erwerb von Gebäuden und Bauten		509.800,00	
3414	Auszahlungen für den Erwerb von technischen Anlagen, Fahrzeugen und Maschinen			
3415	Auszahlungen für den Erwerb von Amts-, Betriebs- und Geschäftsausstattung			
3416	Auszahlungen für den Erwerb von Kulturgütern			
3417	Auszahlungen für den Erwerb von Beteiligungen			
3418	Auszahlungen für den Erwerb von kofinanzierten Schutzbauten			
<b>342</b>	<b>Auszahlungen aus der Gewährung von Darlehen sowie gewährten Vorschüssen</b>	<b>0,00</b>	<b>0,00</b>	<b>0,00</b>
3421	Auszahlungen von Darlehen an Träger des öffentlichen Rechts			
3422	Auszahlungen von Darlehen an Beteiligungen			
3423	Auszahlungen von Darlehen an Unternehmen und Haushalte			
3425	Auszahlungen von Vorschüssen und Anzahlungen			
<b>343</b>	<b>Auszahlungen aus Kapitaltransfers</b>	<b>0,00</b>	<b>0,00</b>	<b>0,00</b>
3431	Kapitaltransferzahlungen an Träger des öffentlichen Rechts			
3432	Kapitaltransferzahlungen an Beteiligungen			
3433	Kapitaltransferzahlungen an Unternehmen (Finanzunternehmen)			
3434	Kapitaltransferzahlungen an Haushalte und Organisationen ohne Erwerbscharakter			
3435	Kapitaltransferzahlungen an das Ausland			
<b>34</b>	<b>Summe Auszahlungen investive Gebarung</b>	<b>0,00</b>	<b>642.600,00</b>	<b>60.700,63</b>
<b>SA2</b>	<b>Saldo (2) Geldfluss aus der investiven Gebarung (33 – 34)</b>	<b>0,00</b>	<b>-523.400,00</b>	<b>-31.170,51</b>
<b>SA3</b>	<b>Saldo (3) Nettofinanzierungssaldo (Saldo 1 + Saldo 2)</b>	<b>-45.100,00</b>	<b>-51.200,00</b>	<b>-94.042,45</b>
<b>351</b>	<b>Einzahlungen aus der Aufnahme von Finanzschulden</b>	<b>0,00</b>	<b>0,00</b>	<b>0,00</b>
3511	Einzahlungen aus empfangenen Darlehen von öffentlichen Körperschaften und Rechtsträgern			
3512	Einzahlungen aus empfangenen Darlehen von Beteiligungen			
3513	Einzahlungen aus empfangenen Darlehen von Unternehmen und privaten Haushalten			
3514	Einzahlungen aus Finanzschulden (Finanzunternehmen)			
3515	Einzahlungen aus Aufnahmen von Leasingverbindlichkeiten			
<b>353</b>	<b>Einzahlungen infolge eines Kapitaltausches bei derivativen Finanzinstrumenten mit Grundgeschäft</b>	<b>0,00</b>	<b>0,00</b>	<b>0,00</b>
3530	Einzahlungen infolge eines Kapitaltausches bei derivativen Finanzinstrumenten mit Grundgeschäft			
<b>355</b>	<b>Einzahlungen aus dem Abgang von Finanzinstrumenten</b>	<b>0,00</b>	<b>0,00</b>	<b>0,00</b>
3550	Einzahlungen aus dem Abgang von Finanzinstrumenten			

**Straßen- und Wasserbau, Verkehr (Gruppe 6)**

MVAG	Mittelverwendungs- und aufbringungsgruppen (1. und 2. Ebene)	VA 2025	VA 2024	RA 2023
<b>35</b>	<b>Summe Einzahlungen aus der Finanzierungstätigkeit</b>	<b>0,00</b>	<b>0,00</b>	<b>0,00</b>
<b>361</b>	<b>Auszahlungen aus der Tilgung von Finanzschulden</b>	<b>0,00</b>	<b>0,00</b>	<b>0,00</b>
3611	Auszahlungen aus empfangenen Darlehen von öffentlichen Körperschaften und Rechtsträgern			
3612	Auszahlungen aus empfangenen Darlehen von Beteiligungen			
3613	Auszahlungen aus empfangenen Darlehen von Unternehmen und privaten Haushalten			
3614	Auszahlungen aus Finanzschulden			
3615	Auszahlungen aus Rückzahlungen von Leasingverbindlichkeiten			
<b>363</b>	<b>Auszahlungen infolge eines Kapitaltausches bei derivativen Finanzinstrumenten mit Grundgeschäft</b>	<b>0,00</b>	<b>0,00</b>	<b>0,00</b>
3630	Auszahlungen infolge eines Kapitaltausches bei derivativen Finanzinstrumenten mit Grundgeschäft			
<b>365</b>	<b>Auszahlungen für den Erwerb von Finanzinstrumenten</b>	<b>0,00</b>	<b>0,00</b>	<b>0,00</b>
3650	Auszahlungen für den Erwerb von Finanzinstrumenten			
<b>36</b>	<b>Summe Auszahlungen aus der Finanzierungstätigkeit</b>	<b>0,00</b>	<b>0,00</b>	<b>0,00</b>
<b>SA4</b>	<b>Saldo (4) Geldfluss aus der Finanzierungstätigkeit (35 – 36)</b>	<b>0,00</b>	<b>0,00</b>	<b>0,00</b>
<b>SA5</b>	<b>Saldo (5) Geldfluss aus der voranschlagswirksamen Gebarung (Saldo 3 + Saldo 4)</b>	<b>-45.100,00</b>	<b>-51.200,00</b>	<b>-94.042,45</b>

## Wirtschaftsförderung (Gruppe 7)

MVAG	Mittelverwendungs- und aufbringungsgruppen (1. und 2. Ebene)	VA 2025	VA 2024	RA 2023
<b>311</b>	<b>Einzahlungen aus operativer Verwaltungstätigkeit</b>	<b>0,00</b>	<b>200,00</b>	<b>454,75</b>
3111	Einzahlungen aus eigenen Abgaben			
3112	Einzahlungen aus Ertragsanteilen			
3113	Einzahlungen aus Gebühren			
3114	Einzahlungen aus Leistungen			
3115	Einzahlungen aus Besitz und wirtschaftlicher Tätigkeit			
3116	Einzahlungen aus Veräußerung von geringwertigen Wirtschaftsgütern (GWG) und sonstige Einzahlungen		200,00	454,75
<b>312</b>	<b>Einzahlungen aus Transfers</b>	<b>0,00</b>	<b>234.600,00</b>	<b>67.600,00</b>
3121	Transferzahlungen von Trägern des öffentlichen Rechts		234.600,00	67.600,00
3122	Transferzahlungen von Beteiligungen			
3123	Transferzahlungen von Unternehmen (inkl. Finanzunternehmen)			
3124	Transferzahlungen von Haushalten und Organisationen ohne Erwerbscharakter			
3125	Transferzahlungen vom Ausland			
3126	Investitions- und Tilgungszuschüsse zwischen Unternehmungen und Betrieben der Gebietskörperschaft und der Gebietskörperschaft			
<b>313</b>	<b>Einzahlungen aus Finanzerträgen</b>	<b>0,00</b>	<b>0,00</b>	<b>0,00</b>
3131	Einzahlungen aus Zinserträgen			
3132	Einzahlungen aus Zinsen aus derivativen Finanzinstrumenten mit und ohne Grundgeschäft			
3133	Einzahlungen aus Gewinnentnahmen von marktbestimmten Betrieben			
3134	Sonstige Einzahlungen aus Finanzerträgen			
3135	Einzahlungen aus Dividenden/Gewinnausschüttungen			
<b>31</b>	<b>Summe Einzahlungen operative Gebarung</b>	<b>0,00</b>	<b>234.800,00</b>	<b>68.054,75</b>
<b>321</b>	<b>Auszahlungen aus Personalaufwand</b>	<b>0,00</b>	<b>0,00</b>	<b>0,00</b>
3211	Auszahlungen für Personalaufwand (Bezüge, Nebengebühren, und Mehrleistungsvergütungen)			
3212	Auszahlungen für gesetzliche und freiwillige Sozialaufwendungen			
3213	Auszahlungen aus sonstigem Personalaufwand			
<b>322</b>	<b>Auszahlungen aus Sachaufwand</b>	<b>6.100,00</b>	<b>20.300,00</b>	<b>9.309,08</b>
3221	Auszahlungen für Gebrauchs- und Verbrauchsgüter, Handelswaren			
3222	Auszahlungen für Verwaltungs- und Betriebsaufwand	100,00	100,00	30,63
3223	Auszahlungen für Leasing- und Mietaufwand			7,27
3224	Auszahlung für Instandhaltung			
3225	Sonstige Auszahlungen aus Sachaufwand	6.000,00	20.200,00	9.271,18
3226	Auszahlungen aus der Inanspruchnahme von Haftungen			
<b>323</b>	<b>Auszahlungen aus Transfers</b>	<b>22.800,00</b>	<b>102.400,00</b>	<b>72.556,41</b>
3231	Transferzahlungen an Träger des öffentlichen Rechts			
3232	Transferzahlungen an Beteiligungen			

## Wirtschaftsförderung (Gruppe 7)

MVAG	Mittelverwendungs- und aufbringungsgruppen (1. und 2. Ebene)	VA 2025	VA 2024	RA 2023
3233	Transferzahlungen an Unternehmen (inkl. Finanzunternehmen)		3.000,00	22.880,00
3234	Transferzahlungen an Haushalte und Organisationen ohne Erwerbscharakter	22.800,00	99.400,00	49.676,41
3235	Transferzahlungen an das Ausland			
3236	Investitions- und Tilgungszuschüsse zwischen Unternehmungen und Betrieben der Gebietskörperschaft und der Gebietskörperschaft			
<b>324</b>	<b>Auszahlungen aus Finanzaufwand</b>	<b>0,00</b>	<b>0,00</b>	<b>0,00</b>
3241	Auszahlungen für Zinsen			
3242	Auszahlungen für Zinsen aus derivativen Finanzinstrumenten mit und ohne Grundgeschäft			
3243	Auszahlungen aus Gewinnentnahmen von marktbestimmten Betrieben			
3244	Sonstige Auszahlungen aus Finanzaufwendungen			
<b>32</b>	<b>Summe Auszahlungen operative Gebarung</b>	<b>28.900,00</b>	<b>122.700,00</b>	<b>81.865,49</b>
<b>SA1</b>	<b>Saldo (1) Geldfluss aus der operativen Gebarung (31 – 32)</b>	<b>-28.900,00</b>	<b>112.100,00</b>	<b>-13.810,74</b>
<b>331</b>	<b>Einzahlungen aus der Investitionstätigkeit</b>	<b>0,00</b>	<b>0,00</b>	<b>0,00</b>
3311	Einzahlungen aus der Veräußerung von immateriellem Vermögen			
3312	Einzahlungen aus der Veräußerung von Grundstücken und Grundstückeinrichtungen			
3313	Einzahlungen aus der Veräußerung von Gebäuden und Bauten			
3314	Einzahlungen aus der Veräußerung von technischen Anlagen, Fahrzeugen und Maschinen			
3315	Einzahlungen aus der Veräußerung von Amts-, Betriebs- und Geschäftsausstattung			
3316	Einzahlungen aus der Veräußerung von Kulturgütern			
3317	Einzahlungen aus der Veräußerung von Beteiligungen			
3318	Einzahlungen aus der Veräußerung von kofinanzierten Schutzbauten			
<b>332</b>	<b>Einzahlungen aus der Rückzahlung von Darlehen sowie gewährten Vorschüssen</b>	<b>0,00</b>	<b>0,00</b>	<b>0,00</b>
3321	Einzahlungen aus Darlehen an Träger des öffentlichen Rechts			
3322	Einzahlungen aus Darlehen an Beteiligungen			
3323	Einzahlungen aus Darlehen an Unternehmen und Haushalte			
3325	Einzahlungen aus Vorschüssen und Anzahlungen			
<b>333</b>	<b>Einzahlungen aus Kapitaltransfers</b>	<b>0,00</b>	<b>0,00</b>	<b>0,00</b>
3331	Kapitaltransferzahlungen von Trägern des öffentlichen Rechts			
3332	Kapitaltransferzahlungen von Beteiligungen			
3333	Kapitaltransferzahlungen von Unternehmen			
3334	Kapitaltransferzahlungen von Haushalten und Organisationen ohne Erwerbscharakter			
3335	Kapitaltransferzahlungen vom Ausland			
<b>33</b>	<b>Summe Einzahlungen investive Gebarung</b>	<b>0,00</b>	<b>0,00</b>	<b>0,00</b>
<b>341</b>	<b>Auszahlungen aus der Investitionstätigkeit</b>	<b>0,00</b>	<b>0,00</b>	<b>0,00</b>



## Wirtschaftsförderung (Gruppe 7)

MVAG	Mittelverwendungs- und aufbringungsgruppen (1. und 2. Ebene)	VA 2025	VA 2024	RA 2023
3411	Auszahlungen für den Erwerb von immateriellem Vermögen			
3412	Auszahlungen für den Erwerb von Grundstücken und Grundstückseinrichtungen			
3413	Auszahlungen für den Erwerb von Gebäuden und Bauten			
3414	Auszahlungen für den Erwerb von technischen Anlagen, Fahrzeugen und Maschinen			
3415	Auszahlungen für den Erwerb von Amts-, Betriebs- und Geschäftsausstattung			
3416	Auszahlungen für den Erwerb von Kulturgütern			
3417	Auszahlungen für den Erwerb von Beteiligungen			
3418	Auszahlungen für den Erwerb von kofinanzierten Schutzbauten			
<b>342</b>	<b>Auszahlungen aus der Gewährung von Darlehen sowie gewährten Vorschüssen</b>	<b>0,00</b>	<b>0,00</b>	<b>0,00</b>
3421	Auszahlungen von Darlehen an Träger des öffentlichen Rechts			
3422	Auszahlungen von Darlehen an Beteiligungen			
3423	Auszahlungen von Darlehen an Unternehmen und Haushalte			
3425	Auszahlungen von Vorschüssen und Anzahlungen			
<b>343</b>	<b>Auszahlungen aus Kapitaltransfers</b>	<b>0,00</b>	<b>135.000,00</b>	<b>0,00</b>
3431	Kapitaltransferzahlungen an Träger des öffentlichen Rechts		5.000,00	
3432	Kapitaltransferzahlungen an Beteiligungen			
3433	Kapitaltransferzahlungen an Unternehmen (Finanzunternehmen)			
3434	Kapitaltransferzahlungen an Haushalte und Organisationen ohne Erwerbscharakter		130.000,00	
3435	Kapitaltransferzahlungen an das Ausland			
<b>34</b>	<b>Summe Auszahlungen investive Gebarung</b>	<b>0,00</b>	<b>135.000,00</b>	<b>0,00</b>
<b>SA2</b>	<b>Saldo (2) Geldfluss aus der investiven Gebarung (33 – 34)</b>	<b>0,00</b>	<b>-135.000,00</b>	<b>0,00</b>
<b>SA3</b>	<b>Saldo (3) Nettofinanzierungssaldo (Saldo 1 + Saldo 2)</b>	<b>-28.900,00</b>	<b>-22.900,00</b>	<b>-13.810,74</b>
<b>351</b>	<b>Einzahlungen aus der Aufnahme von Finanzschulden</b>	<b>0,00</b>	<b>0,00</b>	<b>0,00</b>
3511	Einzahlungen aus empfangenen Darlehen von öffentlichen Körperschaften und Rechtsträgern			
3512	Einzahlungen aus empfangenen Darlehen von Beteiligungen			
3513	Einzahlungen aus empfangenen Darlehen von Unternehmen und privaten Haushalten			
3514	Einzahlungen aus Finanzschulden (Finanzunternehmen)			
3515	Einzahlungen aus Aufnahmen von Leasingverbindlichkeiten			
<b>353</b>	<b>Einzahlungen infolge eines Kapitaltausches bei derivativen Finanzinstrumenten mit Grundgeschäft</b>	<b>0,00</b>	<b>0,00</b>	<b>0,00</b>
3530	Einzahlungen infolge eines Kapitaltausches bei derivativen Finanzinstrumenten mit Grundgeschäft			
<b>355</b>	<b>Einzahlungen aus dem Abgang von Finanzinstrumenten</b>	<b>0,00</b>	<b>0,00</b>	<b>0,00</b>
3550	Einzahlungen aus dem Abgang von Finanzinstrumenten			

## Wirtschaftsförderung (Gruppe 7)

MVAG	Mittelverwendungs- und aufbringungsgruppen (1. und 2. Ebene)	VA 2025	VA 2024	RA 2023
<b>35</b>	<b>Summe Einzahlungen aus der Finanzierungstätigkeit</b>	<b>0,00</b>	<b>0,00</b>	<b>0,00</b>
<b>361</b>	<b>Auszahlungen aus der Tilgung von Finanzschulden</b>	<b>0,00</b>	<b>0,00</b>	<b>0,00</b>
3611	Auszahlungen aus empfangenen Darlehen von öffentlichen Körperschaften und Rechtsträgern			
3612	Auszahlungen aus empfangenen Darlehen von Beteiligungen			
3613	Auszahlungen aus empfangenen Darlehen von Unternehmen und privaten Haushalten			
3614	Auszahlungen aus Finanzschulden			
3615	Auszahlungen aus Rückzahlungen von Leasingverbindlichkeiten			
<b>363</b>	<b>Auszahlungen infolge eines Kapitaltausches bei derivativen Finanzinstrumenten mit Grundgeschäft</b>	<b>0,00</b>	<b>0,00</b>	<b>0,00</b>
3630	Auszahlungen infolge eines Kapitaltausches bei derivativen Finanzinstrumenten mit Grundgeschäft			
<b>365</b>	<b>Auszahlungen für den Erwerb von Finanzinstrumenten</b>	<b>0,00</b>	<b>0,00</b>	<b>0,00</b>
3650	Auszahlungen für den Erwerb von Finanzinstrumenten			
<b>36</b>	<b>Summe Auszahlungen aus der Finanzierungstätigkeit</b>	<b>0,00</b>	<b>0,00</b>	<b>0,00</b>
<b>SA4</b>	<b>Saldo (4) Geldfluss aus der Finanzierungstätigkeit (35 – 36)</b>	<b>0,00</b>	<b>0,00</b>	<b>0,00</b>
<b>SA5</b>	<b>Saldo (5) Geldfluss aus der voranschlagswirksamen Gebarung (Saldo 3 + Saldo 4)</b>	<b>-28.900,00</b>	<b>-22.900,00</b>	<b>-13.810,74</b>

## Dienstleistungen (Gruppe 8)

MVAG	Mittelverwendungs- und aufbringungsgruppen (1. und 2. Ebene)	VA 2025	VA 2024	RA 2023
<b>311</b>	<b>Einzahlungen aus operativer Verwaltungstätigkeit</b>	<b>366.300,00</b>	<b>343.700,00</b>	<b>312.377,46</b>
3111	Einzahlungen aus eigenen Abgaben			
3112	Einzahlungen aus Ertragsanteilen			
3113	Einzahlungen aus Gebühren	151.300,00	138.800,00	132.693,33
3114	Einzahlungen aus Leistungen	199.900,00	189.700,00	160.064,20
3115	Einzahlungen aus Besitz und wirtschaftlicher Tätigkeit	8.400,00	8.100,00	7.887,90
3116	Einzahlungen aus Veräußerung von geringwertigen Wirtschaftsgütern (GWG) und sonstige Einzahlungen	6.700,00	7.100,00	11.732,03
<b>312</b>	<b>Einzahlungen aus Transfers</b>	<b>0,00</b>	<b>189.700,00</b>	<b>72.110,02</b>
3121	Transferzahlungen von Trägern des öffentlichen Rechts		189.700,00	72.110,02
3122	Transferzahlungen von Beteiligungen			
3123	Transferzahlungen von Unternehmen (inkl. Finanzunternehmen)			
3124	Transferzahlungen von Haushalten und Organisationen ohne Erwerbscharakter			
3125	Transferzahlungen vom Ausland			
3126	Investitions- und Tilgungszuschüsse zwischen Unternehmungen und Betrieben der Gebietskörperschaft und der Gebietskörperschaft			
<b>313</b>	<b>Einzahlungen aus Finanzerträgen</b>	<b>6.300,00</b>	<b>0,00</b>	<b>3.421,51</b>
3131	Einzahlungen aus Zinserträgen	6.300,00		3.421,51
3132	Einzahlungen aus derivativen Finanzinstrumenten mit und ohne Grundgeschäft			
3133	Einzahlungen aus Gewinnentnahmen von marktbestimmten Betrieben			
3134	Sonstige Einzahlungen aus Finanzerträgen			
3135	Einzahlungen aus Dividenden/Gewinnausschüttungen			
<b>31</b>	<b>Summe Einzahlungen operative Gebarung</b>	<b>372.600,00</b>	<b>533.400,00</b>	<b>387.908,99</b>
<b>321</b>	<b>Auszahlungen aus Personalaufwand</b>	<b>137.400,00</b>	<b>142.400,00</b>	<b>123.506,58</b>
3211	Auszahlungen für Personalaufwand (Bezüge, Nebengebühren, und Mehrleistungsvergütungen)	108.400,00	113.400,00	97.896,95
3212	Auszahlungen für gesetzliche und freiwillige Sozialaufwendungen	29.000,00	29.000,00	25.609,63
3213	Auszahlungen aus sonstigem Personalaufwand			
<b>322</b>	<b>Auszahlungen aus Sachaufwand</b>	<b>307.600,00</b>	<b>281.500,00</b>	<b>258.679,83</b>
3221	Auszahlungen für Gebrauchs- und Verbrauchsgüter, Handelswaren	20.800,00	17.300,00	15.792,07
3222	Auszahlungen für Verwaltungs- und Betriebsaufwand	24.200,00	18.800,00	19.097,29
3223	Auszahlungen für Leasing- und Mietaufwand	6.000,00	5.600,00	5.832,48
3224	Auszahlungen für Instandhaltung	43.900,00	34.500,00	25.801,79
3225	Sonstige Auszahlungen aus Sachaufwand	212.700,00	205.300,00	192.156,20
3226	Auszahlungen aus der Inanspruchnahme von Haftungen			
<b>323</b>	<b>Auszahlungen aus Transfers</b>	<b>16.600,00</b>	<b>175.900,00</b>	<b>55.186,34</b>
3231	Transferzahlungen an Träger des öffentlichen Rechts	16.600,00	15.900,00	15.186,34
3232	Transferzahlungen an Beteiligungen			

## Dienstleistungen (Gruppe 8)

MVAG	Mittelverwendungs- und aufbringungsgruppen (1. und 2. Ebene)	VA 2025	VA 2024	RA 2023
3233	Transferzahlungen an Unternehmen (inkl. Finanzunternehmen)		160.000,00	40.000,00
3234	Transferzahlungen an Haushalte und Organisationen ohne Erwerbscharakter			
3235	Transferzahlungen an das Ausland			
3236	Investitions- und Tilgungszuschüsse zwischen Unternehmungen und Betrieben der Gebietskörperschaft und der Gebietskörperschaft			
<b>324</b>	<b>Auszahlungen aus Finanzaufwand</b>	<b>1.800,00</b>	<b>3.300,00</b>	<b>4.017,76</b>
3241	Auszahlungen für Zinsen	1.800,00	3.300,00	4.017,76
3242	Auszahlungen für Zinsen aus derivativen Finanzinstrumenten mit und ohne Grundgeschäft			
3243	Auszahlungen aus Gewinnentnahmen von marktbestimmten Betrieben			
3244	Sonstige Auszahlungen aus Finanzaufwendungen			
<b>32</b>	<b>Summe Auszahlungen operative Gebarung</b>	<b>463.400,00</b>	<b>603.100,00</b>	<b>441.390,51</b>
<b>SA1</b>	<b>Saldo (1) Geldfluss aus der operativen Gebarung (31 – 32)</b>	<b>-90.800,00</b>	<b>-69.700,00</b>	<b>-53.481,52</b>
<b>331</b>	<b>Einzahlungen aus der Investitionstätigkeit</b>	<b>0,00</b>	<b>79.000,00</b>	<b>38.010,00</b>
3311	Einzahlungen aus der Veräußerung von immateriellem Vermögen			
3312	Einzahlungen aus der Veräußerung von Grundstücken und Grundstückeinrichtungen		79.000,00	38.010,00
3313	Einzahlungen aus der Veräußerung von Gebäuden und Bauten			
3314	Einzahlungen aus der Veräußerung von technischen Anlagen, Fahrzeugen und Maschinen			
3315	Einzahlungen aus der Veräußerung von Amts-, Betriebs- und Geschäftsausstattung			
3316	Einzahlungen aus der Veräußerung von Kulturgütern			
3317	Einzahlungen aus der Veräußerung von Beteiligungen			
3318	Einzahlungen aus der Veräußerung von kofinanzierten Schutzbauten			
<b>332</b>	<b>Einzahlungen aus der Rückzahlung von Darlehen sowie gewährten Vorschüssen</b>	<b>0,00</b>	<b>0,00</b>	<b>0,00</b>
3321	Einzahlungen aus Darlehen an Träger des öffentlichen Rechts			
3322	Einzahlungen aus Darlehen an Beteiligungen			
3323	Einzahlungen aus Darlehen an Unternehmen und Haushalte			
3325	Einzahlungen aus Vorschüssen und Anzahlungen			
<b>333</b>	<b>Einzahlungen aus Kapitaltransfers</b>	<b>4.900,00</b>	<b>169.900,00</b>	<b>61.742,46</b>
3331	Kapitaltransferzahlungen von Trägern des öffentlichen Rechts	1.500,00	161.600,00	46.423,36
3332	Kapitaltransferzahlungen von Beteiligungen			
3333	Kapitaltransferzahlungen von Unternehmen			
3334	Kapitaltransferzahlungen von Haushalten und Organisationen ohne Erwerbscharakter	3.400,00	8.300,00	15.319,10
3335	Kapitaltransferzahlungen vom Ausland			
<b>33</b>	<b>Summe Einzahlungen investive Gebarung</b>	<b>4.900,00</b>	<b>248.900,00</b>	<b>99.752,46</b>
<b>341</b>	<b>Auszahlungen aus der Investitionstätigkeit</b>	<b>3.500,00</b>	<b>246.500,00</b>	<b>60.606,80</b>

## Dienstleistungen (Gruppe 8)

MVAG	Mittelverwendungs- und aufbringungsgruppen (1. und 2. Ebene)	VA 2025	VA 2024	RA 2023
3411	Auszahlungen für den Erwerb von immateriellem Vermögen			
3412	Auszahlungen für den Erwerb von Grundstücken und Grundstückseinrichtungen		246.500,00	57.900,50
3413	Auszahlungen für den Erwerb von Gebäuden und Bauten			
3414	Auszahlungen für den Erwerb von technischen Anlagen, Fahrzeugen und Maschinen			2.706,30
3415	Auszahlungen für den Erwerb von Amts-, Betriebs- und Geschäftsausstattung	3.500,00		
3416	Auszahlungen für den Erwerb von Kulturgütern			
3417	Auszahlungen für den Erwerb von Beteiligungen			
3418	Auszahlungen für den Erwerb von kofinanzierten Schutzbauten			
<b>342</b>	<b>Auszahlungen aus der Gewährung von Darlehen sowie gewährten Vorschüssen</b>	<b>0,00</b>	<b>0,00</b>	<b>0,00</b>
3421	Auszahlungen von Darlehen an Träger des öffentlichen Rechts			
3422	Auszahlungen von Darlehen an Beteiligungen			
3423	Auszahlungen von Darlehen an Unternehmen und Haushalte			
3425	Auszahlungen von Vorschüssen und Anzahlungen			
<b>343</b>	<b>Auszahlungen aus Kapitaltransfers</b>	<b>0,00</b>	<b>0,00</b>	<b>10.900,00</b>
3431	Kapitaltransferzahlungen an Träger des öffentlichen Rechts			10.900,00
3432	Kapitaltransferzahlungen an Beteiligungen			
3433	Kapitaltransferzahlungen an Unternehmen (Finanzunternehmen)			
3434	Kapitaltransferzahlungen an Haushalte und Organisationen ohne Erwerbscharakter			
3435	Kapitaltransferzahlungen an das Ausland			
<b>34</b>	<b>Summe Auszahlungen investive Gebarung</b>	<b>3.500,00</b>	<b>246.500,00</b>	<b>71.506,80</b>
<b>SA2</b>	<b>Saldo (2) Geldfluss aus der investiven Gebarung (33 – 34)</b>	<b>1.400,00</b>	<b>2.400,00</b>	<b>28.245,66</b>
<b>SA3</b>	<b>Saldo (3) Nettofinanzierungssaldo (Saldo 1 + Saldo 2)</b>	<b>-89.400,00</b>	<b>-67.300,00</b>	<b>-25.235,86</b>
<b>351</b>	<b>Einzahlungen aus der Aufnahme von Finanzschulden</b>	<b>0,00</b>	<b>37.600,00</b>	<b>0,00</b>
3511	Einzahlungen aus empfangenen Darlehen von öffentlichen Körperschaften und Rechtsträgern		6.200,00	
3512	Einzahlungen aus empfangenen Darlehen von Beteiligungen			
3513	Einzahlungen aus empfangenen Darlehen von Unternehmen und privaten Haushalten			
3514	Einzahlungen aus Finanzschulden (Finanzunternehmen)		31.400,00	
3515	Einzahlungen aus Aufnahmen von Leasingverbindlichkeiten			
<b>353</b>	<b>Einzahlungen infolge eines Kapitaltausches bei derivativen Finanzinstrumenten mit Grundgeschäft</b>	<b>0,00</b>	<b>0,00</b>	<b>0,00</b>
3530	Einzahlungen infolge eines Kapitaltausches bei derivativen Finanzinstrumenten mit Grundgeschäft			
<b>355</b>	<b>Einzahlungen aus dem Abgang von Finanzinstrumenten</b>	<b>0,00</b>	<b>0,00</b>	<b>0,00</b>
3550	Einzahlungen aus dem Abgang von Finanzinstrumenten			

## Dienstleistungen (Gruppe 8)

MVAG	Mittelverwendungs- und aufbringungsgruppen (1. und 2. Ebene)	VA 2025	VA 2024	RA 2023
<b>35</b>	<b>Summe Einzahlungen aus der Finanzierungstätigkeit</b>	<b>0,00</b>	<b>37.600,00</b>	<b>0,00</b>
<b>361</b>	<b>Auszahlungen aus der Tilgung von Finanzschulden</b>	<b>30.600,00</b>	<b>29.200,00</b>	<b>28.133,98</b>
3611	Auszahlungen aus empfangenen Darlehen von öffentlichen Körperschaften und Rechtsträgern			
3612	Auszahlungen aus empfangenen Darlehen von Beteiligungen			
3613	Auszahlungen aus empfangenen Darlehen von Unternehmen und privaten Haushalten			
3614	Auszahlungen aus Finanzschulden	30.600,00	29.200,00	28.133,98
3615	Auszahlungen aus Rückzahlungen von Leasingverbindlichkeiten			
<b>363</b>	<b>Auszahlungen infolge eines Kapitaltausches bei derivativen Finanzinstrumenten mit Grundgeschäft</b>	<b>0,00</b>	<b>0,00</b>	<b>0,00</b>
3630	Auszahlungen infolge eines Kapitaltausches bei derivativen Finanzinstrumenten mit Grundgeschäft			
<b>365</b>	<b>Auszahlungen für den Erwerb von Finanzinstrumenten</b>	<b>0,00</b>	<b>0,00</b>	<b>0,00</b>
3650	Auszahlungen für den Erwerb von Finanzinstrumenten			
<b>36</b>	<b>Summe Auszahlungen aus der Finanzierungstätigkeit</b>	<b>30.600,00</b>	<b>29.200,00</b>	<b>28.133,98</b>
<b>SA4</b>	<b>Saldo (4) Geldfluss aus der Finanzierungstätigkeit (35 – 36)</b>	<b>-30.600,00</b>	<b>8.400,00</b>	<b>-28.133,98</b>
<b>SA5</b>	<b>Saldo (5) Geldfluss aus der voranschlagswirksamen Gebarung (Saldo 3 + Saldo 4)</b>	<b>-120.000,00</b>	<b>-58.900,00</b>	<b>-53.369,84</b>

Finanzwirtschaft (Gruppe 9)

MVAG	Mittelverwendungs- und aufbringungsgruppen (1. und 2. Ebene)	VA 2025	VA 2024	RA 2023
<b>311</b>	<b>Einzahlungen aus operativer Verwaltungstätigkeit</b>	<b>1.005.700,00</b>	<b>1.005.100,00</b>	<b>1.030.680,06</b>
3111	Einzahlungen aus eigenen Abgaben	147.000,00	138.400,00	165.785,90
3112	Einzahlungen aus Ertragsanteilen	858.100,00	866.100,00	864.335,74
3113	Einzahlungen aus Gebühren			
3114	Einzahlungen aus Leistungen	600,00	600,00	558,42
3115	Einzahlungen aus Besitz und wirtschaftlicher Tätigkeit			
3116	Einzahlungen aus Veräußerung von geringwertigen Wirtschaftsgütern (GWG) und sonstige Einzahlungen			
<b>312</b>	<b>Einzahlungen aus Transfers</b>	<b>804.200,00</b>	<b>823.200,00</b>	<b>397.087,20</b>
3121	Transferzahlungen von Trägern des öffentlichen Rechts	804.200,00	823.200,00	397.087,20
3122	Transferzahlungen von Beteiligungen			
3123	Transferzahlungen von Unternehmen (inkl. Finanzunternehmen)			
3124	Transferzahlungen von Haushalten und Organisationen ohne Erwerbscharakter			
3125	Transferzahlungen vom Ausland			
3126	Investitions- und Tilgungszuschüsse zwischen Unternehmungen und Betrieben der Gebietskörperschaft und der Gebietskörperschaft			
<b>313</b>	<b>Einzahlungen aus Finanzerträgen</b>	<b>1.700,00</b>	<b>0,00</b>	<b>554,24</b>
3131	Einzahlungen aus Zinserträgen	1.700,00		554,24
3132	Einzahlungen aus derivativen Finanzinstrumenten mit und ohne Grundgeschäft			
3133	Einzahlungen aus Gewinnentnahmen von marktbestimmten Betrieben			
3134	Sonstige Einzahlungen aus Finanzerträgen			
3135	Einzahlungen aus Dividenden/Gewinnausschüttungen			
<b>31</b>	<b>Summe Einzahlungen operative Gebarung</b>	<b>1.811.600,00</b>	<b>1.828.300,00</b>	<b>1.428.321,50</b>
<b>321</b>	<b>Auszahlungen aus Personalaufwand</b>	<b>0,00</b>	<b>0,00</b>	<b>0,00</b>
3211	Auszahlungen für Personalaufwand (Bezüge, Nebengebühren, und Mehrleistungsvergütungen)			
3212	Auszahlungen für gesetzliche und freiwillige Sozialaufwendungen			
3213	Auszahlungen aus sonstigem Personalaufwand			
<b>322</b>	<b>Auszahlungen aus Sachaufwand</b>	<b>400,00</b>	<b>0,00</b>	<b>138,58</b>
3221	Auszahlungen für Gebrauchs- und Verbrauchsgüter, Handelswaren			
3222	Auszahlungen für Verwaltungs- und Betriebsaufwand			
3223	Auszahlungen für Leasing- und Mietaufwand			
3224	Auszahlungen für Instandhaltung			
3225	Sonstige Auszahlungen aus Sachaufwand	400,00		138,58
3226	Auszahlungen aus der Inanspruchnahme von Haftungen			
<b>323</b>	<b>Auszahlungen aus Transfers</b>	<b>17.100,00</b>	<b>128.800,00</b>	<b>29.910,56</b>
3231	Transferzahlungen an Träger des öffentlichen Rechts	17.100,00	28.800,00	29.910,56
3232	Transferzahlungen an Beteiligungen			

## Finanzwirtschaft (Gruppe 9)

MVAG	Mittelverwendungs- und aufbringungsgruppen (1. und 2. Ebene)	VA 2025	VA 2024	RA 2023
3233	Transferzahlungen an Unternehmen (inkl. Finanzunternehmen)			
3234	Transferzahlungen an Haushalte und Organisationen ohne Erwerbscharakter			
3235	Transferzahlungen an das Ausland			
3236	Investitions- und Tilgungszuschüsse zwischen Unternehmungen und Betrieben der Gebietskörperschaft und der Gebietskörperschaft		100.000,00	
<b>324</b>	<b>Auszahlungen aus Finanzaufwand</b>	<b>1.000,00</b>	<b>1.000,00</b>	<b>1.057,09</b>
3241	Auszahlungen für Zinsen			
3242	Auszahlungen für Zinsen aus derivativen Finanzinstrumenten mit und ohne Grundgeschäft			
3243	Auszahlungen aus Gewinnentnahmen von marktbestimmten Betrieben			
3244	Sonstige Auszahlungen aus Finanzaufwendungen	1.000,00	1.000,00	1.057,09
<b>32</b>	<b>Summe Auszahlungen operative Gebarung</b>	<b>18.500,00</b>	<b>129.800,00</b>	<b>31.106,23</b>
<b>SA1</b>	<b>Saldo (1) Geldfluss aus der operativen Gebarung (31 – 32)</b>	<b>1.793.100,00</b>	<b>1.698.500,00</b>	<b>1.397.215,27</b>
<b>331</b>	<b>Einzahlungen aus der Investitionstätigkeit</b>	<b>0,00</b>	<b>0,00</b>	<b>0,00</b>
3311	Einzahlungen aus der Veräußerung von immateriellem Vermögen			
3312	Einzahlungen aus der Veräußerung von Grundstücken und Grundstückeinrichtungen			
3313	Einzahlungen aus der Veräußerung von Gebäuden und Bauten			
3314	Einzahlungen aus der Veräußerung von technischen Anlagen, Fahrzeugen und Maschinen			
3315	Einzahlungen aus der Veräußerung von Amts-, Betriebs- und Geschäftsausstattung			
3316	Einzahlungen aus der Veräußerung von Kulturgütern			
3317	Einzahlungen aus der Veräußerung von Beteiligungen			
3318	Einzahlungen aus der Veräußerung von kofinanzierten Schutzbauten			
<b>332</b>	<b>Einzahlungen aus der Rückzahlung von Darlehen sowie gewährten Vorschüssen</b>	<b>0,00</b>	<b>0,00</b>	<b>0,00</b>
3321	Einzahlungen aus Darlehen an Träger des öffentlichen Rechts			
3322	Einzahlungen aus Darlehen an Beteiligungen			
3323	Einzahlungen aus Darlehen an Unternehmen und Haushalte			
3325	Einzahlungen aus Vorschüssen und Anzahlungen			
<b>333</b>	<b>Einzahlungen aus Kapitaltransfers</b>	<b>0,00</b>	<b>0,00</b>	<b>0,00</b>
3331	Kapitaltransferzahlungen von Trägern des öffentlichen Rechts			
3332	Kapitaltransferzahlungen von Beteiligungen			
3333	Kapitaltransferzahlungen von Unternehmen			
3334	Kapitaltransferzahlungen von Haushalten und Organisationen ohne Erwerbscharakter			
3335	Kapitaltransferzahlungen vom Ausland			
<b>33</b>	<b>Summe Einzahlungen investive Gebarung</b>	<b>0,00</b>	<b>0,00</b>	<b>0,00</b>
<b>341</b>	<b>Auszahlungen aus der Investitionstätigkeit</b>	<b>0,00</b>	<b>0,00</b>	<b>0,00</b>



## Finanzwirtschaft (Gruppe 9)

MVAG	Mittelverwendungs- und aufbringungsgruppen (1. und 2. Ebene)	VA 2025	VA 2024	RA 2023
3411	Auszahlungen für den Erwerb von immateriellem Vermögen			
3412	Auszahlungen für den Erwerb von Grundstücken und Grundstückseinrichtungen			
3413	Auszahlungen für den Erwerb von Gebäuden und Bauten			
3414	Auszahlungen für den Erwerb von technischen Anlagen, Fahrzeugen und Maschinen			
3415	Auszahlungen für den Erwerb von Amts-, Betriebs- und Geschäftsausstattung			
3416	Auszahlungen für den Erwerb von Kulturgütern			
3417	Auszahlungen für den Erwerb von Beteiligungen			
3418	Auszahlungen für den Erwerb von kofinanzierten Schutzbauten			
<b>342</b>	<b>Auszahlungen aus der Gewährung von Darlehen sowie gewährten Vorschüssen</b>	<b>0,00</b>	<b>0,00</b>	<b>0,00</b>
3421	Auszahlungen von Darlehen an Träger des öffentlichen Rechts			
3422	Auszahlungen von Darlehen an Beteiligungen			
3423	Auszahlungen von Darlehen an Unternehmen und Haushalte			
3425	Auszahlungen von Vorschüssen und Anzahlungen			
<b>343</b>	<b>Auszahlungen aus Kapitaltransfers</b>	<b>0,00</b>	<b>0,00</b>	<b>0,00</b>
3431	Kapitaltransferzahlungen an Träger des öffentlichen Rechts			
3432	Kapitaltransferzahlungen an Beteiligungen			
3433	Kapitaltransferzahlungen an Unternehmen (Finanzunternehmen)			
3434	Kapitaltransferzahlungen an Haushalte und Organisationen ohne Erwerbscharakter			
3435	Kapitaltransferzahlungen an das Ausland			
<b>34</b>	<b>Summe Auszahlungen investive Gebarung</b>	<b>0,00</b>	<b>0,00</b>	<b>0,00</b>
<b>SA2</b>	<b>Saldo (2) Geldfluss aus der investiven Gebarung (33 – 34)</b>	<b>0,00</b>	<b>0,00</b>	<b>0,00</b>
<b>SA3</b>	<b>Saldo (3) Nettofinanzierungssaldo (Saldo 1 + Saldo 2)</b>	<b>1.793.100,00</b>	<b>1.698.500,00</b>	<b>1.397.215,27</b>
<b>351</b>	<b>Einzahlungen aus der Aufnahme von Finanzschulden</b>	<b>0,00</b>	<b>0,00</b>	<b>0,00</b>
3511	Einzahlungen aus empfangenen Darlehen von öffentlichen Körperschaften und Rechtsträgern			
3512	Einzahlungen aus empfangenen Darlehen von Beteiligungen			
3513	Einzahlungen aus empfangenen Darlehen von Unternehmen und privaten Haushalten			
3514	Einzahlungen aus Finanzschulden (Finanzunternehmen)			
3515	Einzahlungen aus Aufnahmen von Leasingverbindlichkeiten			
<b>353</b>	<b>Einzahlungen infolge eines Kapitaltausches bei derivativen Finanzinstrumenten mit Grundgeschäft</b>	<b>0,00</b>	<b>0,00</b>	<b>0,00</b>
3530	Einzahlungen infolge eines Kapitaltausches bei derivativen Finanzinstrumenten mit Grundgeschäft			
<b>355</b>	<b>Einzahlungen aus dem Abgang von Finanzinstrumenten</b>	<b>0,00</b>	<b>0,00</b>	<b>0,00</b>
3550	Einzahlungen aus dem Abgang von Finanzinstrumenten			

## Finanzwirtschaft (Gruppe 9)

MVAG	Mittelverwendungs- und aufbringungsgruppen (1. und 2. Ebene)	VA 2025	VA 2024	RA 2023
<b>35</b>	<b>Summe Einzahlungen aus der Finanzierungstätigkeit</b>	<b>0,00</b>	<b>0,00</b>	<b>0,00</b>
<b>361</b>	<b>Auszahlungen aus der Tilgung von Finanzschulden</b>	<b>0,00</b>	<b>0,00</b>	<b>0,00</b>
3611	Auszahlungen aus empfangenen Darlehen von öffentlichen Körperschaften und Rechtsträgern			
3612	Auszahlungen aus empfangenen Darlehen von Beteiligungen			
3613	Auszahlungen aus empfangenen Darlehen von Unternehmen und privaten Haushalten			
3614	Auszahlungen aus Finanzschulden			
3615	Auszahlungen aus Rückzahlungen von Leasingverbindlichkeiten			
<b>363</b>	<b>Auszahlungen infolge eines Kapitaltausches bei derivativen Finanzinstrumenten mit Grundgeschäft</b>	<b>0,00</b>	<b>0,00</b>	<b>0,00</b>
3630	Auszahlungen infolge eines Kapitaltausches bei derivativen Finanzinstrumenten mit Grundgeschäft			
<b>365</b>	<b>Auszahlungen für den Erwerb von Finanzinstrumenten</b>	<b>0,00</b>	<b>0,00</b>	<b>0,00</b>
3650	Auszahlungen für den Erwerb von Finanzinstrumenten			
<b>36</b>	<b>Summe Auszahlungen aus der Finanzierungstätigkeit</b>	<b>0,00</b>	<b>0,00</b>	<b>0,00</b>
<b>SA4</b>	<b>Saldo (4) Geldfluss aus der Finanzierungstätigkeit (35 – 36)</b>	<b>0,00</b>	<b>0,00</b>	<b>0,00</b>
<b>SA5</b>	<b>Saldo (5) Geldfluss aus der voranschlagswirksamen Gebarung (Saldo 3 + Saldo 4)</b>	<b>1.793.100,00</b>	<b>1.698.500,00</b>	<b>1.397.215,27</b>

ENTWURF

Ergebnis- und Finanzierungsvoranschlag Detailnachweis

ENTWURF

		MVAG VC QU			Ergebnisvoranschlag			Finanzierungsvoranschlag		
		EH	FH		VA 2025	VA 2024	RA 2023	VA 2025	VA 2024	RA 2023
<b>0 Vertretungskörper und allgemeine Verwaltung</b>										
SA 0 / SA 1	(0) Nettoergebnis (21 - 22) / (1) Geldfluss operative Gebarung (31 - 32)				-510.900,00	-532.200,00	-502.273,72	-510.500,00	-532.300,00	-494.550,74
SA00	Saldo (00) Nettoergebnis nach Haushaltsrücklagen (Saldo 0 + Saldo 01)				-510.900,00	-532.500,00	-532.500,00			
SA2	Saldo (2) Geldfluss aus der Investiven Gebarung (33 - 34)							0,00	-2.300,00	0,00
SA3	Saldo (3) Nettofinanzierungssaldo (Saldo 1 + Saldo 2)							-510.500,00	-534.600,00	-494.550,74
SA4	Saldo (4) Geldfluss aus der Finanzierungstätigkeit (35 - 36)							0,00	0,00	0,00
SA5	Saldo (5) Geldfluss aus der voranschlagswirksamen Gebarung (Saldo 3 + Saldo 4)							-510.500,00	-534.600,00	-494.550,74
<b>00 Gewählte Gemeindeorgane</b>										
SA 0 / SA 1	(0) Nettoergebnis (21 - 22) / (1) Geldfluss operative Gebarung (31 - 32)				-84.800,00	-85.800,00	-75.893,28	-84.800,00	-85.800,00	-75.893,28
SA00	Saldo (00) Nettoergebnis nach Haushaltsrücklagen (Saldo 0 + Saldo 01)				-84.800,00	-85.800,00	-85.800,00			
SA2	Saldo (2) Geldfluss aus der Investiven Gebarung (33 - 34)							0,00	0,00	0,00
SA3	Saldo (3) Nettofinanzierungssaldo (Saldo 1 + Saldo 2)							-84.800,00	-85.800,00	-75.893,28
SA4	Saldo (4) Geldfluss aus der Finanzierungstätigkeit (35 - 36)							0,00	0,00	0,00
SA5	Saldo (5) Geldfluss aus der voranschlagswirksamen Gebarung (Saldo 3 + Saldo 4)							-84.800,00	-85.800,00	-75.893,28
<b>000 Gewählte Gemeindeorgane</b>										
SA 0 / SA 1	(0) Nettoergebnis (21 - 22) / (1) Geldfluss operative Gebarung (31 - 32)				-84.800,00	-85.800,00	-75.893,28	-84.800,00	-85.800,00	-75.893,28
SA00	Saldo (00) Nettoergebnis nach Haushaltsrücklagen (Saldo 0 + Saldo 01)				-84.800,00	-85.800,00	-85.800,00			
SA2	Saldo (2) Geldfluss aus der Investiven Gebarung (33 - 34)							0,00	0,00	0,00
SA3	Saldo (3) Nettofinanzierungssaldo (Saldo 1 + Saldo 2)							-84.800,00	-85.800,00	-75.893,28
SA4	Saldo (4) Geldfluss aus der Finanzierungstätigkeit (35 - 36)							0,00	0,00	0,00
SA5	Saldo (5) Geldfluss aus der voranschlagswirksamen Gebarung (Saldo 3 + Saldo 4)							-84.800,00	-85.800,00	-75.893,28
<b>000000 Gewählte Gemeindeorgane</b>										
<b>Operative Gebarung</b>										
2/000000/828000	Rückersätze von Aufwendungen	2116	3116	18			1.271,99			1.271,99
<b>SU 21 / 31</b>	<b>Summe Erträge / Einzahlungen operative Gebarung</b>				<b>0,00</b>	<b>0,00</b>	<b>1.271,99</b>	<b>0,00</b>	<b>0,00</b>	<b>1.271,99</b>
1/000000/457000	Druckwerke	2221	3221	23	200,00		462,13	200,00		462,13
1/000000/670000	Versicherungen	2222	3222	24	300,00	300,00	284,68	300,00	300,00	284,68
1/000000/721000	Bezüge der gewählten Organe - Bürgermeister	2225	3225	22	50.000,00	51.200,00	46.634,00	50.000,00	51.200,00	46.634,00
1/000000/721200	Sitzungsgelder	2225	3225	22	15.000,00	15.000,00	12.580,00	15.000,00	15.000,00	12.580,00
1/000000/724000	Reisegebühren	2225	3225	24	300,00	300,00		300,00	300,00	
1/000000/728000	Entgelte für sonstige Leistungen	2225	3225	24	100,00	100,00	79,68	100,00	100,00	79,68
1/000000/752400	Beitrag Pensionsfonds Bürgermeister - Gemeindeservicezentrum	2231	3231	26	12.300,00	12.100,00	10.941,66	12.300,00	12.100,00	10.941,66
1/000000/753000	Transfers an Sozialversicherungsträger	2231	3231	26	6.600,00	6.800,00	6.183,12	6.600,00	6.800,00	6.183,12
<b>SU 22 / 32</b>	<b>Summe Aufwendungen / Auszahlungen operative Gebarung</b>				<b>84.800,00</b>	<b>85.800,00</b>	<b>77.165,27</b>	<b>84.800,00</b>	<b>85.800,00</b>	<b>77.165,27</b>
SA 0 / SA 1	(0) Nettoergebnis (21 - 22) / (1) Geldfluss operative Gebarung (31 - 32)				-84.800,00	-85.800,00	-75.893,28	-84.800,00	-85.800,00	-75.893,28

		MVAG VC QU			Ergebnisvoranschlag			Finanzierungsvoranschlag		
		EH	FH		VA 2025	VA 2024	RA 2023	VA 2025	VA 2024	RA 2023
SA01	Saldo (01) Haushaltsrücklagen (230 - 240)				0,00	0,00	0,00	0,00	0,00	0,00
SA00	Saldo (00) Nettoergebnis nach Haushaltsrücklagen (Saldo 0 + Saldo 01)				-84.800,00	-85.800,00	-75.893,28			
<b>Investive Gebarung</b>										
SU 33	Summe Einzahlungen investive Gebarung							0,00	0,00	0,00
SU 34	Summe Auszahlungen investive Gebarung							0,00	0,00	0,00
SA2	Saldo (2) Geldfluss aus der Investiven Gebarung (33 – 34)							0,00	0,00	0,00
SA3	Saldo (3) Nettofinanzierungssaldo (Saldo 1 + Saldo 2)							-84.800,00	-85.800,00	-75.893,28
<b>Finanzierungstätigkeit</b>										
SU 35	Summe Einzahlungen aus der Finanzierungstätigkeit							0,00	0,00	0,00
SU 36	Summe Auszahlungen aus der Finanzierungstätigkeit							0,00	0,00	0,00
SA4	Saldo (4) Geldfluss aus der Finanzierungstätigkeit (35 – 36)							0,00	0,00	0,00
SA5	Saldo (5) Geldfluss aus der voranschlagswirksamen Gebarung (Saldo 3 + Saldo 4)							-84.800,00	-85.800,00	-75.893,28
<b>01 Hauptverwaltung</b>										
SA 0 / SA 1	(0) Nettoergebnis (21 - 22) / (1) Geldfluss operative Gebarung (31 – 32)				-276.200,00	-313.800,00	-293.693,51	-275.800,00	-313.900,00	-286.090,03
SA00	Saldo (00) Nettoergebnis nach Haushaltsrücklagen (Saldo 0 + Saldo 01)				-276.200,00	-314.100,00	-314.100,00			
SA2	Saldo (2) Geldfluss aus der Investiven Gebarung (33 – 34)							0,00	0,00	0,00
SA3	Saldo (3) Nettofinanzierungssaldo (Saldo 1 + Saldo 2)							-275.800,00	-313.900,00	-286.090,03
SA4	Saldo (4) Geldfluss aus der Finanzierungstätigkeit (35 – 36)							0,00	0,00	0,00
SA5	Saldo (5) Geldfluss aus der voranschlagswirksamen Gebarung (Saldo 3 + Saldo 4)							-275.800,00	-313.900,00	-286.090,03
<b>010 Zentralamt</b>										
SA 0 / SA 1	(0) Nettoergebnis (21 - 22) / (1) Geldfluss operative Gebarung (31 – 32)				-262.500,00	-302.100,00	-278.048,99	-262.100,00	-302.200,00	-270.445,51
SA00	Saldo (00) Nettoergebnis nach Haushaltsrücklagen (Saldo 0 + Saldo 01)				-262.500,00	-302.400,00	-302.400,00			
SA2	Saldo (2) Geldfluss aus der Investiven Gebarung (33 – 34)							0,00	0,00	0,00
SA3	Saldo (3) Nettofinanzierungssaldo (Saldo 1 + Saldo 2)							-262.100,00	-302.200,00	-270.445,51
SA4	Saldo (4) Geldfluss aus der Finanzierungstätigkeit (35 – 36)							0,00	0,00	0,00
SA5	Saldo (5) Geldfluss aus der voranschlagswirksamen Gebarung (Saldo 3 + Saldo 4)							-262.100,00	-302.200,00	-270.445,51
<b>010000 Zentralamt</b>										
<b>Operative Gebarung</b>										
2/010000/810000	Erträge aus Leistungen (Strom Photovoltaikanlage)	2114	3114	13	500,00	500,00	685,75	500,00	500,00	507,12
2/010000/810309	Kostensätze interne Leistungsverrechnung - Personalkosten Zentralamt	2114	3114	13	5.800,00	5.800,00	5.800,00	5.800,00	5.800,00	5.800,00
2/010000/810400	Erträge aus Leistungen (Postpartnerfiliale 9572)	2114	3114	13	3.500,00	3.500,00	3.837,94	3.500,00	3.500,00	3.837,94
2/010000/813000	Erträge aus der Auflösung von Investitionszuschüssen (Kapitaltransfers)		2127		17.700,00	18.100,00	18.519,34			

		MVAG		VC QU	Ergebnisvoranschlag			Finanzierungsvoranschlag		
		EH	FH		VA 2025	VA 2024	RA 2023	VA 2025	VA 2024	RA 2023
2/010000/816000	Kostenbeiträge (Kostenersätze) für sonstige Leistungen	2114	3114	13	1.100,00	2.100,00	3.046,19	1.100,00	2.100,00	3.046,19
2/010000/816010	Kostenbeiträge(Kostenersätze)f.son stige Verwaltungsleist.	2114	3114	13	1.500,00	2.000,00	1.711,34	1.500,00	2.000,00	1.711,34
2/010000/823000	Zinsen	2131	3131	14	500,00		446,40	500,00		446,40
2/010000/828000	Rückersätze von Aufwendungen	2116	3116	18		600,00	311,13		600,00	311,13
2/010000/829000	Sonstige Erträge	2116	3116	18	4.500,00	4.500,00	8.897,31	4.500,00	4.500,00	8.897,31
2/010000/860000	Laufende Transferzahlungen von Bund , Bundesfonds und Bundeskammern	2121	3121	15			45,35			45,35
<b>SU 21 / 31</b>	<b>Summe Erträge / Einzahlungen operative Gebarung</b>				<b>35.100,00</b>	<b>37.100,00</b>	<b>43.300,75</b>	<b>17.400,00</b>	<b>19.000,00</b>	<b>24.602,78</b>
1/010000/400000	Geringwertige Wirtschaftsgüter (GWG)	2221	3221	23	400,00	400,00	128,70	400,00	400,00	128,70
1/010000/454000	Reinigungsmittel	2221	3221	23	300,00	300,00	317,36	300,00	300,00	317,36
1/010000/456000	Schreib-, Zeichen u. sonstige Büromittel	2221	3221	23	2.000,00	2.000,00	1.820,88	2.000,00	2.000,00	1.820,88
1/010000/457000	Druckwerke	2221	3221	23	1.500,00	1.500,00	1.636,37	1.500,00	1.500,00	1.636,37
1/010000/459000	Sonstige Verbrauchsgüter	2221	3221	23	300,00	300,00	197,16	300,00	300,00	197,16
1/010000/500000	Geldbezüge der Beamtinnen und Beamten der Verwaltung	2211	3211	20	60.200,00	57.300,00	52.513,04	60.200,00	57.300,00	52.513,04
1/010000/510000	Geldbezüge der Vertragsbediensteten der Verwaltung	2211	3211	20	111.800,00	142.000,00	127.290,12	111.800,00	142.000,00	127.290,12
1/010000/511000	Geldbezüge der Vertragsbediensteten in handwerklicher Verwendung	2211	3211	20	19.400,00	17.800,00	16.269,77	19.400,00	17.800,00	16.269,77
1/010000/563000	Sonstige Aufwandsentschädigungen	2213	3213	20	2.800,00	2.500,00	2.476,80	2.800,00	2.500,00	2.476,80
1/010000/565000	Mehrleistungsvergütungen	2211	3211	20	3.000,00	3.000,00	2.426,50	3.000,00	3.000,00	2.426,50
1/010000/566000	Zuwendungen aus Anlass von Dienstjubiläen	2212	3212	20			1.875,44			1.875,44
1/010000/569000	Sonstige Nebengebühren	2211	3211	20	2.800,00	2.600,00	2.407,08	2.800,00	2.600,00	2.407,08
1/010000/580000	Dienstgeberbeitrag zum Ausgleichsfonds für Familienbeihilfen	2212	3212	20	5.400,00	8.300,00	7.594,66	5.400,00	8.300,00	7.594,66
1/010000/581100	Betriebliche Kollektivversicherung § 72 K-GMG	2212	3212	20	1.100,00	1.400,00	1.272,92	1.100,00	1.400,00	1.272,92
1/010000/582000	Sonst.Dienstgeberbeiträge zur sozialen Sicherheit	2212	3212	20	21.400,00	36.100,00	33.258,14	21.400,00	36.100,00	33.258,14
1/010000/592000	Dotierung von Rückstellungen für Jubiläumszuwendungen	2214					5.112,12			
1/010000/593000	Dotierung von Rückstellungen für nicht konsumierte Urlaube	2214					2.831,29			
1/010000/600100	Strom	2222	3222	24	1.300,00	800,00	799,99	1.300,00	800,00	799,99
1/010000/600300	Fernwärme	2222	3222	24	4.700,00	4.600,00	4.412,87	4.700,00	4.600,00	4.412,87
1/010000/614000	Instandhaltung von Gebäuden und Bauten	2224	3224	24	500,00	500,00	2.102,20	500,00	500,00	2.102,20
1/010000/616000	Instandhaltung von Maschinen und maschinellen Anlagen	2224	3224	24	2.500,00	2.500,00	2.407,64	2.500,00	2.500,00	2.407,64

		MVAG		VC QU	Ergebnisvoranschlag			Finanzierungsvoranschlag		
		EH	FH		VA 2025	VA 2024	RA 2023	VA 2025	VA 2024	RA 2023
1/010000/618100	Instandhaltung u. Wartung EDV (Hardware/Software)	2224	3224	24	17.500,00	17.500,00	14.399,01	17.500,00	17.500,00	14.299,72
1/010000/630000	Postdienste	2222	3222	24	3.300,00	3.300,00	3.735,36	3.300,00	3.300,00	3.839,45
1/010000/631000	Telekommunikations- dienste	2222	3222	24	900,00	900,00	886,73	900,00	900,00	886,73
1/010000/631010	CNC Telekommunikationsdienste	2222	3222	24	3.000,00	3.000,00	2.956,80	3.000,00	3.000,00	2.956,80
1/010000/640000	Rechts- und Beratungsaufwand	2222	3222	24	2.300,00	2.300,00	2.068,02	2.300,00	2.300,00	2.068,02
1/010000/670000	Versicherungen	2222	3222	24	5.800,00	5.700,00	5.476,24	5.800,00	5.700,00	5.476,24
1/010000/680300	Planmäßige Abschreibung	2226			15.900,00	15.900,00	15.878,00			
1/010000/680500	Planmäßige Abschreibung	2226			1.800,00	1.800,00	1.805,34			
1/010000/680700	Planmäßige Abschreibung	2226			400,00	300,00	679,50			
1/010000/710000	Öffentliche Abgaben, ohne Gebühren gemäß FAG	2225	3225	24	100,00	100,00	89,40	100,00	100,00	89,40
1/010000/710100	Kapitalertragssteuer	2225	3225	24			111,60			111,60
1/010000/711000	Gebühren für die Benützung von Gemeindevorrichtungen und Anlagen gemäß FAG	2225	3225	24	700,00	700,00	664,10	700,00	700,00	664,10
1/010000/720109	Kostenbeitrag Wirtschaftshof Arbeit er	2225	3225	24	2.500,00	2.000,00	1.312,50	2.500,00	2.000,00	1.312,50
1/010000/720209	Kostenbeitrag Wirtschaftshof Maschinen	2225	3225	24	300,00	300,00	190,70	300,00	300,00	190,70
1/010000/724010	Reisegebühren	2225	3225	24	1.000,00	500,00	596,06	1.000,00	500,00	596,06
1/010000/728000	Entgelte für sonstige Leistungen	2225	3225	24	700,00	1.000,00	1.349,33	700,00	1.000,00	1.349,33
<b>SU 22 / 32</b>	<b>Summe Aufwendungen / Auszahlungen operative Gebarung</b>				<b>297.600,00</b>	<b>339.200,00</b>	<b>321.349,74</b>	<b>279.500,00</b>	<b>321.200,00</b>	<b>295.048,29</b>
<b>SA 0 / SA 1</b>	<b>(0) Nettoergebnis (21 - 22) / (1) Geldfluss operative Gebarung (31 - 32)</b>				<b>-262.500,00</b>	<b>-302.100,00</b>	<b>-278.048,99</b>	<b>-262.100,00</b>	<b>-302.200,00</b>	<b>-270.445,51</b>
1/010000/794000	Zuweisung an zweckgebundene Haushaltsrücklagen	2401				300,00	334,80			
<b>SA01</b>	<b>Saldo (01) Haushaltsrücklagen (230 - 240)</b>				<b>0,00</b>	<b>-300,00</b>	<b>-334,80</b>	<b>0,00</b>	<b>0,00</b>	<b>0,00</b>
<b>SA00</b>	<b>Saldo (00) Nettoergebnis nach Haushaltsrücklagen (Saldo 0 + Saldo 01)</b>				<b>-262.500,00</b>	<b>-302.400,00</b>	<b>-278.383,79</b>			
<b>Investive Gebarung</b>										
<b>SU 33</b>	<b>Summe Einzahlungen investive Gebarung</b>							<b>0,00</b>	<b>0,00</b>	<b>0,00</b>
<b>SU 34</b>	<b>Summe Auszahlungen investive Gebarung</b>							<b>0,00</b>	<b>0,00</b>	<b>0,00</b>
<b>SA2</b>	<b>Saldo (2) Geldfluss aus der Investiven Gebarung (33 - 34)</b>							<b>0,00</b>	<b>0,00</b>	<b>0,00</b>
<b>SA3</b>	<b>Saldo (3) Nettofinanzierungssaldo (Saldo 1 + Saldo 2)</b>							<b>-262.100,00</b>	<b>-302.200,00</b>	<b>-270.445,51</b>
<b>Finanzierungstätigkeit</b>										
<b>SU 35</b>	<b>Summe Einzahlungen aus der Finanzierungstätigkeit</b>							<b>0,00</b>	<b>0,00</b>	<b>0,00</b>
<b>SU 36</b>	<b>Summe Auszahlungen aus der Finanzierungstätigkeit</b>							<b>0,00</b>	<b>0,00</b>	<b>0,00</b>
<b>SA4</b>	<b>Saldo (4) Geldfluss aus der Finanzierungstätigkeit (35 - 36)</b>							<b>0,00</b>	<b>0,00</b>	<b>0,00</b>
<b>SA5</b>	<b>Saldo (5) Geldfluss aus der voranschlagswirksamen Gebarung (Saldo 3 + Saldo 4)</b>							<b>-262.100,00</b>	<b>-302.200,00</b>	<b>-270.445,51</b>



		MVAG		VC QU	Ergebnisvoranschlag			Finanzierungsvoranschlag		
		EH	FH		VA 2025	VA 2024	RA 2023	VA 2025	VA 2024	RA 2023
<b>012</b>	<b>Hilfsamt</b>									
SA 0 / SA 1	(0) Nettoergebnis (21 - 22) / (1) Geldfluss operative Gebarung (31 – 32)				-9.900,00	-9.700,00	-11.561,52	-9.900,00	-9.700,00	-11.561,52
SA00	Saldo (00) Nettoergebnis nach Haushaltsrücklagen (Saldo 0 + Saldo 01)				-9.900,00	-9.700,00	-9.700,00			
SA2	Saldo (2) Geldfluss aus der Investiven Gebarung (33 – 34)							0,00	0,00	0,00
SA3	Saldo (3) Nettofinanzierungssaldo (Saldo 1 + Saldo 2)							-9.900,00	-9.700,00	-11.561,52
SA4	Saldo (4) Geldfluss aus der Finanzierungstätigkeit (35 – 36)							0,00	0,00	0,00
SA5	Saldo (5) Geldfluss aus der voranschlagswirksamen Gebarung (Saldo 3 + Saldo 4)							-9.900,00	-9.700,00	-11.561,52
<b>012000</b>	<b>Hilfsamt</b>									
<b>Operative Gebarung</b>										
SU 21 / 31	Summe Erträge / Einzahlungen operative Gebarung				0,00	0,00	0,00	0,00	0,00	0,00
1/012000/720700	Umlage Verwaltungsgemeinschaft	2225	3225	24	8.900,00	8.800,00	10.734,00	8.900,00	8.800,00	10.734,00
1/012000/754300	Beitrag Gemeindeservicezentrum	2231	3231	26	1.000,00	900,00	827,52	1.000,00	900,00	827,52
SU 22 / 32	Summe Aufwendungen / Auszahlungen operative Gebarung				9.900,00	9.700,00	11.561,52	9.900,00	9.700,00	11.561,52
SA 0 / SA 1	(0) Nettoergebnis (21 - 22) / (1) Geldfluss operative Gebarung (31 – 32)				-9.900,00	-9.700,00	-11.561,52	-9.900,00	-9.700,00	-11.561,52
SA01	Saldo (01) Haushaltsrücklagen (230 - 240)				0,00	0,00	0,00	0,00	0,00	0,00
SA00	Saldo (00) Nettoergebnis nach Haushaltsrücklagen (Saldo 0 + Saldo 01)				-9.900,00	-9.700,00	-11.561,52			
<b>Investive Gebarung</b>										
SU 33	Summe Einzahlungen investive Gebarung							0,00	0,00	0,00
SU 34	Summe Auszahlungen investive Gebarung							0,00	0,00	0,00
SA2	Saldo (2) Geldfluss aus der Investiven Gebarung (33 – 34)							0,00	0,00	0,00
SA3	Saldo (3) Nettofinanzierungssaldo (Saldo 1 + Saldo 2)							-9.900,00	-9.700,00	-11.561,52
<b>Finanzierungstätigkeit</b>										
SU 35	Summe Einzahlungen aus der Finanzierungstätigkeit							0,00	0,00	0,00
SU 36	Summe Auszahlungen aus der Finanzierungstätigkeit							0,00	0,00	0,00
SA4	Saldo (4) Geldfluss aus der Finanzierungstätigkeit (35 – 36)							0,00	0,00	0,00
SA5	Saldo (5) Geldfluss aus der voranschlagswirksamen Gebarung (Saldo 3 + Saldo 4)							-9.900,00	-9.700,00	-11.561,52

		MVAG VC QU			Ergebnisvoranschlag			Finanzierungsvoranschlag		
		EH	FH		VA 2025	VA 2024	RA 2023	VA 2025	VA 2024	RA 2023
<b>016</b>	<b>Elektronische Datenverarbeitung</b>									
SA 0 / SA 1	(0) Nettoergebnis (21 - 22) / (1) Geldfluss operative Gebarung (31 – 32)				-3.800,00	-2.000,00	-4.083,00	-3.800,00	-2.000,00	-4.083,00
SA00	Saldo (00) Nettoergebnis nach Haushaltsrücklagen (Saldo 0 + Saldo 01)				-3.800,00	-2.000,00	-2.000,00			
SA2	Saldo (2) Geldfluss aus der Investiven Gebarung (33 – 34)							0,00	0,00	0,00
SA3	Saldo (3) Nettofinanzierungssaldo (Saldo 1 + Saldo 2)							-3.800,00	-2.000,00	-4.083,00
SA4	Saldo (4) Geldfluss aus der Finanzierungstätigkeit (35 – 36)							0,00	0,00	0,00
SA5	Saldo (5) Geldfluss aus der voranschlagswirksamen Gebarung (Saldo 3 + Saldo 4)							-3.800,00	-2.000,00	-4.083,00
<b>016000</b>	<b>Elektronische Datenverarbeitung</b>									
<b>Operative Gebarung</b>										
SU 21 / 31	Summe Erträge / Einzahlungen operative Gebarung				0,00	0,00	0,00	0,00	0,00	0,00
1/016000/754300	GSZ-Kostenersatz für CNC- Behördennetzwerk		2231 3231	26	3.800,00	2.000,00	4.083,00	3.800,00	2.000,00	4.083,00
SU 22 / 32	Summe Aufwendungen / Auszahlungen operative Gebarung				3.800,00	2.000,00	4.083,00	3.800,00	2.000,00	4.083,00
SA 0 / SA 1	(0) Nettoergebnis (21 - 22) / (1) Geldfluss operative Gebarung (31 – 32)				-3.800,00	-2.000,00	-4.083,00	-3.800,00	-2.000,00	-4.083,00
SA01	Saldo (01) Haushaltsrücklagen (230 - 240)				0,00	0,00	0,00	0,00	0,00	0,00
SA00	Saldo (00) Nettoergebnis nach Haushaltsrücklagen (Saldo 0 + Saldo 01)				-3.800,00	-2.000,00	-4.083,00			
<b>Investive Gebarung</b>										
SU 33	Summe Einzahlungen investive Gebarung							0,00	0,00	0,00
SU 34	Summe Auszahlungen investive Gebarung							0,00	0,00	0,00
SA2	Saldo (2) Geldfluss aus der Investiven Gebarung (33 – 34)							0,00	0,00	0,00
SA3	Saldo (3) Nettofinanzierungssaldo (Saldo 1 + Saldo 2)							-3.800,00	-2.000,00	-4.083,00
<b>Finanzierungstätigkeit</b>										
SU 35	Summe Einzahlungen aus der Finanzierungstätigkeit							0,00	0,00	0,00
SU 36	Summe Auszahlungen aus der Finanzierungstätigkeit							0,00	0,00	0,00
SA4	Saldo (4) Geldfluss aus der Finanzierungstätigkeit (35 – 36)							0,00	0,00	0,00
SA5	Saldo (5) Geldfluss aus der voranschlagswirksamen Gebarung (Saldo 3 + Saldo 4)							-3.800,00	-2.000,00	-4.083,00

		MVAG		VC QU	Ergebnisvoranschlag			Finanzierungsvoranschlag		
		EH	FH		VA 2025	VA 2024	RA 2023	VA 2025	VA 2024	RA 2023
<b>02</b>	<b>Hauptverwaltung</b>									
SA 0 / SA 1	(0) Nettoergebnis (21 - 22) / (1) Geldfluss operative Gebarung (31 - 32)				500,00	500,00	480,00	500,00	500,00	480,00
SA00	Saldo (00) Nettoergebnis nach Haushaltsrücklagen (Saldo 0 + Saldo 01)				500,00	500,00	500,00			
SA2	Saldo (2) Geldfluss aus der Investiven Gebarung (33 - 34)							0,00	0,00	0,00
SA3	Saldo (3) Nettofinanzierungssaldo (Saldo 1 + Saldo 2)							500,00	500,00	480,00
SA4	Saldo (4) Geldfluss aus der Finanzierungstätigkeit (35 - 36)							0,00	0,00	0,00
SA5	Saldo (5) Geldfluss aus der voranschlagswirksamen Gebarung (Saldo 3 + Saldo 4)							500,00	500,00	480,00
<b>025</b>	<b>Staatsbürgerschaft</b>									
SA 0 / SA 1	(0) Nettoergebnis (21 - 22) / (1) Geldfluss operative Gebarung (31 - 32)				500,00	500,00	480,00	500,00	500,00	480,00
SA00	Saldo (00) Nettoergebnis nach Haushaltsrücklagen (Saldo 0 + Saldo 01)				500,00	500,00	500,00			
SA2	Saldo (2) Geldfluss aus der Investiven Gebarung (33 - 34)							0,00	0,00	0,00
SA3	Saldo (3) Nettofinanzierungssaldo (Saldo 1 + Saldo 2)							500,00	500,00	480,00
SA4	Saldo (4) Geldfluss aus der Finanzierungstätigkeit (35 - 36)							0,00	0,00	0,00
SA5	Saldo (5) Geldfluss aus der voranschlagswirksamen Gebarung (Saldo 3 + Saldo 4)							500,00	500,00	480,00
<b>025000</b>	<b>Staatsbürgerschaft</b>									
<b>Operative Gebarung</b>										
2/025000/816000	Kostenbeiträge (Kostenersätze) für sonstige Leistungen	2114	3114	13	500,00	500,00	480,00	500,00	500,00	480,00
SU 21 / 31	Summe Erträge / Einzahlungen operative Gebarung				500,00	500,00	480,00	500,00	500,00	480,00
SU 22 / 32	Summe Aufwendungen / Auszahlungen operative Gebarung				0,00	0,00	0,00	0,00	0,00	0,00
SA 0 / SA 1	(0) Nettoergebnis (21 - 22) / (1) Geldfluss operative Gebarung (31 - 32)				500,00	500,00	480,00	500,00	500,00	480,00
SA01	Saldo (01) Haushaltsrücklagen (230 - 240)				0,00	0,00	0,00	0,00	0,00	0,00
SA00	Saldo (00) Nettoergebnis nach Haushaltsrücklagen (Saldo 0 + Saldo 01)				500,00	500,00	480,00			
<b>Investive Gebarung</b>										
SU 33	Summe Einzahlungen investive Gebarung							0,00	0,00	0,00
SU 34	Summe Auszahlungen investive Gebarung							0,00	0,00	0,00
SA2	Saldo (2) Geldfluss aus der Investiven Gebarung (33 - 34)							0,00	0,00	0,00
SA3	Saldo (3) Nettofinanzierungssaldo (Saldo 1 + Saldo 2)							500,00	500,00	480,00
<b>Finanzierungstätigkeit</b>										
SU 35	Summe Einzahlungen aus der Finanzierungstätigkeit							0,00	0,00	0,00
SU 36	Summe Auszahlungen aus der Finanzierungstätigkeit							0,00	0,00	0,00
SA4	Saldo (4) Geldfluss aus der Finanzierungstätigkeit (35 - 36)							0,00	0,00	0,00
SA5	Saldo (5) Geldfluss aus der voranschlagswirksamen Gebarung (Saldo 3 + Saldo 4)							500,00	500,00	480,00

		MVAG		VC QU	Ergebnisvoranschlag			Finanzierungsvoranschlag		
		EH	FH		VA 2025	VA 2024	RA 2023	VA 2025	VA 2024	RA 2023
<b>06</b>	<b>Sonstige Maßnahmen</b>									
SA 0 / SA 1	(0) Nettoergebnis (21 - 22) / (1) Geldfluss operative Gebarung (31 – 32)				-1.900,00	7.800,00	-9.480,78	-1.900,00	7.800,00	-9.480,78
SA00	Saldo (00) Nettoergebnis nach Haushaltsrücklagen (Saldo 0 + Saldo 01)				-1.900,00	7.800,00	7.800,00			
SA2	Saldo (2) Geldfluss aus der Investiven Gebarung (33 – 34)							0,00	-2.300,00	0,00
SA3	Saldo (3) Nettofinanzierungssaldo (Saldo 1 + Saldo 2)							-1.900,00	5.500,00	-9.480,78
SA4	Saldo (4) Geldfluss aus der Finanzierungstätigkeit (35 – 36)							0,00	0,00	0,00
SA5	Saldo (5) Geldfluss aus der voranschlagswirksamen Gebarung (Saldo 3 + Saldo 4)							-1.900,00	5.500,00	-9.480,78
<b>060</b>	<b>Beiträge an Verbände, Vereine oder sonstige Organisationen</b>									
SA 0 / SA 1	(0) Nettoergebnis (21 - 22) / (1) Geldfluss operative Gebarung (31 – 32)				-1.900,00	-1.900,00	-1.736,12	-1.900,00	-1.900,00	-1.736,12
SA00	Saldo (00) Nettoergebnis nach Haushaltsrücklagen (Saldo 0 + Saldo 01)				-1.900,00	-1.900,00	-1.900,00			
SA2	Saldo (2) Geldfluss aus der Investiven Gebarung (33 – 34)							0,00	0,00	0,00
SA3	Saldo (3) Nettofinanzierungssaldo (Saldo 1 + Saldo 2)							-1.900,00	-1.900,00	-1.736,12
SA4	Saldo (4) Geldfluss aus der Finanzierungstätigkeit (35 – 36)							0,00	0,00	0,00
SA5	Saldo (5) Geldfluss aus der voranschlagswirksamen Gebarung (Saldo 3 + Saldo 4)							-1.900,00	-1.900,00	-1.736,12
060000	Beitr. an Verbände, Vereine, sonst. Org.									
<b>Operative Gebarung</b>										
SU 21 / 31	Summe Erträge / Einzahlungen operative Gebarung				0,00	0,00	0,00	0,00	0,00	0,00
1/060000/726000	Mitgliedsbeiträge an Institutionen 2225 3225 24				1.900,00	1.900,00	1.736,12	1.900,00	1.900,00	1.736,12
SU 22 / 32	Summe Aufwendungen / Auszahlungen operative Gebarung				1.900,00	1.900,00	1.736,12	1.900,00	1.900,00	1.736,12
SA 0 / SA 1	(0) Nettoergebnis (21 - 22) / (1) Geldfluss operative Gebarung (31 – 32)				-1.900,00	-1.900,00	-1.736,12	-1.900,00	-1.900,00	-1.736,12
SA01	Saldo (01) Haushaltsrücklagen (230 - 240)				0,00	0,00	0,00	0,00	0,00	0,00
SA00	Saldo (00) Nettoergebnis nach Haushaltsrücklagen (Saldo 0 + Saldo 01)				-1.900,00	-1.900,00	-1.736,12			
<b>Investive Gebarung</b>										
SU 33	Summe Einzahlungen investive Gebarung							0,00	0,00	0,00
SU 34	Summe Auszahlungen investive Gebarung							0,00	0,00	0,00
SA2	Saldo (2) Geldfluss aus der Investiven Gebarung (33 – 34)							0,00	0,00	0,00
SA3	Saldo (3) Nettofinanzierungssaldo (Saldo 1 + Saldo 2)							-1.900,00	-1.900,00	-1.736,12
<b>Finanzierungstätigkeit</b>										
SU 35	Summe Einzahlungen aus der Finanzierungstätigkeit							0,00	0,00	0,00
SU 36	Summe Auszahlungen aus der Finanzierungstätigkeit							0,00	0,00	0,00
SA4	Saldo (4) Geldfluss aus der Finanzierungstätigkeit (35 – 36)							0,00	0,00	0,00
SA5	Saldo (5) Geldfluss aus der voranschlagswirksamen Gebarung (Saldo 3 + Saldo 4)							-1.900,00	-1.900,00	-1.736,12

		MVAG		VC QU	Ergebnisvoranschlag			Finanzierungsvoranschlag		
		EH	FH		VA 2025	VA 2024	RA 2023	VA 2025	VA 2024	RA 2023
<b>062</b>	<b>Ehrungen und Auszeichnungen</b>									
SA 0 / SA 1	(0) Nettoergebnis (21 - 22) / (1) Geldfluss operative Gebarung (31 – 32)				0,00	-300,00	0,00	0,00	-300,00	0,00
SA00	Saldo (00) Nettoergebnis nach Haushaltsrücklagen (Saldo 0 + Saldo 01)				0,00	-300,00	-300,00			
SA2	Saldo (2) Geldfluss aus der Investiven Gebarung (33 – 34)							0,00	0,00	0,00
SA3	Saldo (3) Nettofinanzierungssaldo (Saldo 1 + Saldo 2)							0,00	-300,00	0,00
SA4	Saldo (4) Geldfluss aus der Finanzierungstätigkeit (35 – 36)							0,00	0,00	0,00
SA5	Saldo (5) Geldfluss aus der voranschlagswirksamen Gebarung (Saldo 3 + Saldo 4)							0,00	-300,00	0,00
<b>062000</b>	<b>Ehrungen und Auszeichnungen</b>									
<b>Operative Gebarung</b>										
SU 21 / 31	Summe Erträge / Einzahlungen operative Gebarung				0,00	0,00	0,00	0,00	0,00	0,00
1/062000/728000	Entgelte für sonstige Leistungen	2225	3225	24		300,00			300,00	
SU 22 / 32	Summe Aufwendungen / Auszahlungen operative Gebarung				0,00	300,00	0,00	0,00	300,00	0,00
SA 0 / SA 1	(0) Nettoergebnis (21 - 22) / (1) Geldfluss operative Gebarung (31 – 32)				0,00	-300,00	0,00	0,00	-300,00	0,00
SA01	Saldo (01) Haushaltsrücklagen (230 - 240)				0,00	0,00	0,00	0,00	0,00	0,00
SA00	Saldo (00) Nettoergebnis nach Haushaltsrücklagen (Saldo 0 + Saldo 01)				0,00	-300,00	0,00			
<b>Investive Gebarung</b>										
SU 33	Summe Einzahlungen investive Gebarung							0,00	0,00	0,00
SU 34	Summe Auszahlungen investive Gebarung							0,00	0,00	0,00
SA2	Saldo (2) Geldfluss aus der Investiven Gebarung (33 – 34)							0,00	0,00	0,00
SA3	Saldo (3) Nettofinanzierungssaldo (Saldo 1 + Saldo 2)							0,00	-300,00	0,00
<b>Finanzierungstätigkeit</b>										
SU 35	Summe Einzahlungen aus der Finanzierungstätigkeit							0,00	0,00	0,00
SU 36	Summe Auszahlungen aus der Finanzierungstätigkeit							0,00	0,00	0,00
SA4	Saldo (4) Geldfluss aus der Finanzierungstätigkeit (35 – 36)							0,00	0,00	0,00
SA5	Saldo (5) Geldfluss aus der voranschlagswirksamen Gebarung (Saldo 3 + Saldo 4)							0,00	-300,00	0,00

		MVAG VC QU			Ergebnisvoranschlag			Finanzierungsvoranschlag		
		EH	FH		VA 2025	VA 2024	RA 2023	VA 2025	VA 2024	RA 2023
<b>063</b>	<b>Städtekontakte und Partnerschaften</b>									
SA 0 / SA 1	(0) Nettoergebnis (21 - 22) / (1) Geldfluss operative Gebarung (31 - 32)				0,00	10.000,00	-7.744,66	0,00	10.000,00	-7.744,66
SA00	Saldo (00) Nettoergebnis nach Haushaltsrücklagen (Saldo 0 + Saldo 01)				0,00	10.000,00	10.000,00			
SA2	Saldo (2) Geldfluss aus der Investiven Gebarung (33 - 34)							0,00	-2.300,00	0,00
SA3	Saldo (3) Nettofinanzierungssaldo (Saldo 1 + Saldo 2)							0,00	7.700,00	-7.744,66
SA4	Saldo (4) Geldfluss aus der Finanzierungstätigkeit (35 - 36)							0,00	0,00	0,00
SA5	Saldo (5) Geldfluss aus der voranschlagswirksamen Gebarung (Saldo 3 + Saldo 4)							0,00	7.700,00	-7.744,66
<b>063000</b>	<b>Gemeindepартnerschaft</b>									
<b>Operative Gebarung</b>										
2/063000/861100	Transfers von Ländern, Landesfonds und Landeskammern	2121	3121	15		10.000,00			10.000,00	
SU 21 / 31	Summe Erträge / Einzahlungen operative Gebarung				0,00	10.000,00	0,00	0,00	10.000,00	0,00
1/063000/728000	Entgelte für sonstige Leistungen	2225	3225	24			7.744,66			7.744,66
SU 22 / 32	Summe Aufwendungen / Auszahlungen operative Gebarung				0,00	0,00	7.744,66	0,00	0,00	7.744,66
SA 0 / SA 1	(0) Nettoergebnis (21 - 22) / (1) Geldfluss operative Gebarung (31 - 32)				0,00	10.000,00	-7.744,66	0,00	10.000,00	-7.744,66
SA01	Saldo (01) Haushaltsrücklagen (230 - 240)				0,00	0,00	0,00	0,00	0,00	0,00
SA00	Saldo (00) Nettoergebnis nach Haushaltsrücklagen (Saldo 0 + Saldo 01)				0,00	10.000,00	-7.744,66			
<b>Investive Gebarung</b>										
SU 33	Summe Einzahlungen investive Gebarung							0,00	0,00	0,00
1/063000/006000	Sonstige Grundstückseinrichtungen		3412						2.300,00	
SU 34	Summe Auszahlungen investive Gebarung							0,00	2.300,00	0,00
SA2	Saldo (2) Geldfluss aus der Investiven Gebarung (33 - 34)							0,00	-2.300,00	0,00
SA3	Saldo (3) Nettofinanzierungssaldo (Saldo 1 + Saldo 2)							0,00	7.700,00	-7.744,66
<b>Finanzierungstätigkeit</b>										
SU 35	Summe Einzahlungen aus der Finanzierungstätigkeit							0,00	0,00	0,00
SU 36	Summe Auszahlungen aus der Finanzierungstätigkeit							0,00	0,00	0,00
SA4	Saldo (4) Geldfluss aus der Finanzierungstätigkeit (35 - 36)							0,00	0,00	0,00
SA5	Saldo (5) Geldfluss aus der voranschlagswirksamen Gebarung (Saldo 3 + Saldo 4)							0,00	7.700,00	-7.744,66

		MVAG		VC QU	Ergebnisvoranschlag			Finanzierungsvoranschlag		
		EH	FH		VA 2025	VA 2024	RA 2023	VA 2025	VA 2024	RA 2023
<b>07</b>	<b>Verfügun gsmittel</b>									
SA 0 / SA 1	(0) Nettoergebnis (21 - 22) / (1) Geldfluss operative Gebarung (31 – 32)				-10.300,00	-10.600,00	-8.196,19	-10.300,00	-10.600,00	-8.076,69
SA00	Saldo (00) Nettoergebnis nach Haushaltsrücklagen (Saldo 0 + Saldo 01)				-10.300,00	-10.600,00	-10.600,00			
SA2	Saldo (2) Geldfluss aus der Investiven Gebarung (33 – 34)							0,00	0,00	0,00
SA3	Saldo (3) Nettofinanzierungssaldo (Saldo 1 + Saldo 2)							-10.300,00	-10.600,00	-8.076,69
SA4	Saldo (4) Geldfluss aus der Finanzierungstätigkeit (35 – 36)							0,00	0,00	0,00
SA5	Saldo (5) Geldfluss aus der voranschlagswirksamen Gebarung (Saldo 3 + Saldo 4)							-10.300,00	-10.600,00	-8.076,69
<b>070</b>	<b>Verfügun gsmittel</b>									
SA 0 / SA 1	(0) Nettoergebnis (21 - 22) / (1) Geldfluss operative Gebarung (31 – 32)				-10.300,00	-10.600,00	-8.196,19	-10.300,00	-10.600,00	-8.076,69
SA00	Saldo (00) Nettoergebnis nach Haushaltsrücklagen (Saldo 0 + Saldo 01)				-10.300,00	-10.600,00	-10.600,00			
SA2	Saldo (2) Geldfluss aus der Investiven Gebarung (33 – 34)							0,00	0,00	0,00
SA3	Saldo (3) Nettofinanzierungssaldo (Saldo 1 + Saldo 2)							-10.300,00	-10.600,00	-8.076,69
SA4	Saldo (4) Geldfluss aus der Finanzierungstätigkeit (35 – 36)							0,00	0,00	0,00
SA5	Saldo (5) Geldfluss aus der voranschlagswirksamen Gebarung (Saldo 3 + Saldo 4)							-10.300,00	-10.600,00	-8.076,69
<b>070000</b>	<b>Verfügun gsmittel</b>									
<b>Operative Gebarung</b>										
SU 21 / 31	Summe Erträge / Einzahlungen operative Gebarung				0,00	0,00	0,00	0,00	0,00	0,00
1/070000/729000	Sonstige Aufwendungen	2225	3225	24	10.300,00	10.600,00	8.196,19	10.300,00	10.600,00	8.076,69
SU 22 / 32	Summe Aufwendungen / Auszahlungen operative Gebarung				10.300,00	10.600,00	8.196,19	10.300,00	10.600,00	8.076,69
SA 0 / SA 1	(0) Nettoergebnis (21 - 22) / (1) Geldfluss operative Gebarung (31 – 32)				-10.300,00	-10.600,00	-8.196,19	-10.300,00	-10.600,00	-8.076,69
SA01	Saldo (01) Haushaltsrücklagen (230 - 240)				0,00	0,00	0,00	0,00	0,00	0,00
SA00	Saldo (00) Nettoergebnis nach Haushaltsrücklagen (Saldo 0 + Saldo 01)				-10.300,00	-10.600,00	-8.196,19			
<b>Investive Gebarung</b>										
SU 33	Summe Einzahlungen investive Gebarung							0,00	0,00	0,00
SU 34	Summe Auszahlungen investive Gebarung							0,00	0,00	0,00
SA2	Saldo (2) Geldfluss aus der Investiven Gebarung (33 – 34)							0,00	0,00	0,00
SA3	Saldo (3) Nettofinanzierungssaldo (Saldo 1 + Saldo 2)							-10.300,00	-10.600,00	-8.076,69
<b>Finanzierungstätigkeit</b>										
SU 35	Summe Einzahlungen aus der Finanzierungstätigkeit							0,00	0,00	0,00
SU 36	Summe Auszahlungen aus der Finanzierungstätigkeit							0,00	0,00	0,00
SA4	Saldo (4) Geldfluss aus der Finanzierungstätigkeit (35 – 36)							0,00	0,00	0,00
SA5	Saldo (5) Geldfluss aus der voranschlagswirksamen Gebarung (Saldo 3 + Saldo 4)							-10.300,00	-10.600,00	-8.076,69

		MVAG VC QU			Ergebnisvoranschlag			Finanzierungsvoranschlag		
		EH	FH		VA 2025	VA 2024	RA 2023	VA 2025	VA 2024	RA 2023
<b>08</b>	<b>Pensionen (soweit nicht aufgeteilt)</b>									
SA 0 / SA 1	(0) Nettoergebnis (21 - 22) / (1) Geldfluss operative Gebarung (31 - 32)				-135.400,00	-128.200,00	-113.324,16	-135.400,00	-128.200,00	-113.324,16
SA00	Saldo (00) Nettoergebnis nach Haushaltsrücklagen (Saldo 0 + Saldo 01)				-135.400,00	-128.200,00	-128.200,00			
SA2	Saldo (2) Geldfluss aus der Investiven Gebarung (33 - 34)							0,00	0,00	0,00
SA3	Saldo (3) Nettofinanzierungssaldo (Saldo 1 + Saldo 2)							-135.400,00	-128.200,00	-113.324,16
SA4	Saldo (4) Geldfluss aus der Finanzierungstätigkeit (35 - 36)							0,00	0,00	0,00
SA5	Saldo (5) Geldfluss aus der voranschlagswirksamen Gebarung (Saldo 3 + Saldo 4)							-135.400,00	-128.200,00	-113.324,16
<b>080</b>	<b>Pensionen (soweit nicht aufgeteilt)</b>									
SA 0 / SA 1	(0) Nettoergebnis (21 - 22) / (1) Geldfluss operative Gebarung (31 - 32)				-135.400,00	-128.200,00	-113.324,16	-135.400,00	-128.200,00	-113.324,16
SA00	Saldo (00) Nettoergebnis nach Haushaltsrücklagen (Saldo 0 + Saldo 01)				-135.400,00	-128.200,00	-128.200,00			
SA2	Saldo (2) Geldfluss aus der Investiven Gebarung (33 - 34)							0,00	0,00	0,00
SA3	Saldo (3) Nettofinanzierungssaldo (Saldo 1 + Saldo 2)							-135.400,00	-128.200,00	-113.324,16
SA4	Saldo (4) Geldfluss aus der Finanzierungstätigkeit (35 - 36)							0,00	0,00	0,00
SA5	Saldo (5) Geldfluss aus der voranschlagswirksamen Gebarung (Saldo 3 + Saldo 4)							-135.400,00	-128.200,00	-113.324,16
<b>080000</b>	<b>Pensionen, soweit nicht aufgeteilt</b>									
<b>Operative Gebarung</b>										
SU 21 / 31	Summe Erträge / Einzahlungen operative Gebarung				0,00	0,00	0,00	0,00	0,00	0,00
1/080000/752500	Beitrag Pensionsfonds Mitarbeiter - Gemeindeservicezentrum	2231	3231	26	135.400,00	128.200,00	113.324,16	135.400,00	128.200,00	113.324,16
SU 22 / 32	Summe Aufwendungen / Auszahlungen operative Gebarung				135.400,00	128.200,00	113.324,16	135.400,00	128.200,00	113.324,16
SA 0 / SA 1	(0) Nettoergebnis (21 - 22) / (1) Geldfluss operative Gebarung (31 - 32)				-135.400,00	-128.200,00	-113.324,16	-135.400,00	-128.200,00	-113.324,16
SA01	Saldo (01) Haushaltsrücklagen (230 - 240)				0,00	0,00	0,00	0,00	0,00	0,00
SA00	Saldo (00) Nettoergebnis nach Haushaltsrücklagen (Saldo 0 + Saldo 01)				-135.400,00	-128.200,00	-113.324,16			
<b>Investive Gebarung</b>										
SU 33	Summe Einzahlungen investive Gebarung							0,00	0,00	0,00
SU 34	Summe Auszahlungen investive Gebarung							0,00	0,00	0,00
SA2	Saldo (2) Geldfluss aus der Investiven Gebarung (33 - 34)							0,00	0,00	0,00
SA3	Saldo (3) Nettofinanzierungssaldo (Saldo 1 + Saldo 2)							-135.400,00	-128.200,00	-113.324,16
<b>Finanzierungstätigkeit</b>										
SU 35	Summe Einzahlungen aus der Finanzierungstätigkeit							0,00	0,00	0,00
SU 36	Summe Auszahlungen aus der Finanzierungstätigkeit							0,00	0,00	0,00
SA4	Saldo (4) Geldfluss aus der Finanzierungstätigkeit (35 - 36)							0,00	0,00	0,00
SA5	Saldo (5) Geldfluss aus der voranschlagswirksamen Gebarung (Saldo 3 + Saldo 4)							-135.400,00	-128.200,00	-113.324,16



		MVAG VC QU			Ergebnisvoranschlag			Finanzierungsvoranschlag		
		EH	FH		VA 2025	VA 2024	RA 2023	VA 2025	VA 2024	RA 2023
<b>09</b>	<b>Personalbetreuung</b>									
SA 0 / SA 1	(0) Nettoergebnis (21 - 22) / (1) Geldfluss operative Gebarung (31 - 32)				-2.800,00	-2.100,00	-2.165,80	-2.800,00	-2.100,00	-2.165,80
SA00	Saldo (00) Nettoergebnis nach Haushaltsrücklagen (Saldo 0 + Saldo 01)				-2.800,00	-2.100,00	-2.100,00			
SA2	Saldo (2) Geldfluss aus der Investiven Gebarung (33 - 34)							0,00	0,00	0,00
SA3	Saldo (3) Nettofinanzierungssaldo (Saldo 1 + Saldo 2)							-2.800,00	-2.100,00	-2.165,80
SA4	Saldo (4) Geldfluss aus der Finanzierungstätigkeit (35 - 36)							0,00	0,00	0,00
SA5	Saldo (5) Geldfluss aus der voranschlagswirksamen Gebarung (Saldo 3 + Saldo 4)							-2.800,00	-2.100,00	-2.165,80
<b>091</b>	<b>Personalausbildung und Personalfortbildung</b>									
SA 0 / SA 1	(0) Nettoergebnis (21 - 22) / (1) Geldfluss operative Gebarung (31 - 32)				-1.800,00	-1.600,00	-1.700,00	-1.800,00	-1.600,00	-1.700,00
SA00	Saldo (00) Nettoergebnis nach Haushaltsrücklagen (Saldo 0 + Saldo 01)				-1.800,00	-1.600,00	-1.600,00			
SA2	Saldo (2) Geldfluss aus der Investiven Gebarung (33 - 34)							0,00	0,00	0,00
SA3	Saldo (3) Nettofinanzierungssaldo (Saldo 1 + Saldo 2)							-1.800,00	-1.600,00	-1.700,00
SA4	Saldo (4) Geldfluss aus der Finanzierungstätigkeit (35 - 36)							0,00	0,00	0,00
SA5	Saldo (5) Geldfluss aus der voranschlagswirksamen Gebarung (Saldo 3 + Saldo 4)							-1.800,00	-1.600,00	-1.700,00
<b>091000</b>	<b>Personalausbildung und -fortbildung</b>									
<b>Operative Gebarung</b>										
SU 21 / 31	Summe Erträge / Einzahlungen operative Gebarung				0,00	0,00	0,00	0,00	0,00	0,00
1/091000/728000	Entgelte für sonstige Leistungen	2225	3225	24	1.000,00	800,00	980,00	1.000,00	800,00	980,00
1/091000/754200	Transfers an sonstige Träger des öffentlichen Rechts - Beitrag Kärntner Verwaltungsakademie	2231	3231	26	800,00	800,00	720,00	800,00	800,00	720,00
SU 22 / 32	Summe Aufwendungen / Auszahlungen operative Gebarung				1.800,00	1.600,00	1.700,00	1.800,00	1.600,00	1.700,00
SA 0 / SA 1	(0) Nettoergebnis (21 - 22) / (1) Geldfluss operative Gebarung (31 - 32)				-1.800,00	-1.600,00	-1.700,00	-1.800,00	-1.600,00	-1.700,00
SA01	Saldo (01) Haushaltsrücklagen (230 - 240)				0,00	0,00	0,00	0,00	0,00	0,00
SA00	Saldo (00) Nettoergebnis nach Haushaltsrücklagen (Saldo 0 + Saldo 01)				-1.800,00	-1.600,00	-1.700,00			
<b>Investive Gebarung</b>										
SU 33	Summe Einzahlungen investive Gebarung							0,00	0,00	0,00
SU 34	Summe Auszahlungen investive Gebarung							0,00	0,00	0,00
SA2	Saldo (2) Geldfluss aus der Investiven Gebarung (33 - 34)							0,00	0,00	0,00
SA3	Saldo (3) Nettofinanzierungssaldo (Saldo 1 + Saldo 2)							-1.800,00	-1.600,00	-1.700,00
<b>Finanzierungstätigkeit</b>										
SU 35	Summe Einzahlungen aus der Finanzierungstätigkeit							0,00	0,00	0,00
SU 36	Summe Auszahlungen aus der Finanzierungstätigkeit							0,00	0,00	0,00
SA4	Saldo (4) Geldfluss aus der Finanzierungstätigkeit (35 - 36)							0,00	0,00	0,00
SA5	Saldo (5) Geldfluss aus der voranschlagswirksamen Gebarung (Saldo 3 + Saldo 4)							-1.800,00	-1.600,00	-1.700,00

		MVAG		VC QU	Ergebnisvoranschlag			Finanzierungsvoranschlag		
		EH	FH		VA 2025	VA 2024	RA 2023	VA 2025	VA 2024	RA 2023
<b>094</b>	<b>Gemeinschaftspflege</b>									
SA 0 / SA 1	(0) Nettoergebnis (21 - 22) / (1) Geldfluss operative Gebarung (31 – 32)				-1.000,00	-500,00	-465,80	-1.000,00	-500,00	-465,80
SA00	Saldo (00) Nettoergebnis nach Haushaltsrücklagen (Saldo 0 + Saldo 01)				-1.000,00	-500,00	-500,00			
SA2	Saldo (2) Geldfluss aus der Investiven Gebarung (33 – 34)							0,00	0,00	0,00
SA3	Saldo (3) Nettofinanzierungssaldo (Saldo 1 + Saldo 2)							-1.000,00	-500,00	-465,80
SA4	Saldo (4) Geldfluss aus der Finanzierungstätigkeit (35 – 36)							0,00	0,00	0,00
SA5	Saldo (5) Geldfluss aus der voranschlagswirksamen Gebarung (Saldo 3 + Saldo 4)							-1.000,00	-500,00	-465,80
<b>094000</b>	<b>Gemeinschaftspflege</b>									
<b>Operative Gebarung</b>										
SU 21 / 31	Summe Erträge / Einzahlungen operative Gebarung				0,00	0,00	0,00	0,00	0,00	0,00
1/094000/728000	Entgelte für sonstige Leistungen	2225	3225	24	1.000,00	500,00	465,80	1.000,00	500,00	465,80
SU 22 / 32	Summe Aufwendungen / Auszahlungen operative Gebarung				1.000,00	500,00	465,80	1.000,00	500,00	465,80
SA 0 / SA 1	(0) Nettoergebnis (21 - 22) / (1) Geldfluss operative Gebarung (31 – 32)				-1.000,00	-500,00	-465,80	-1.000,00	-500,00	-465,80
SA01	Saldo (01) Haushaltsrücklagen (230 - 240)				0,00	0,00	0,00	0,00	0,00	0,00
SA00	Saldo (00) Nettoergebnis nach Haushaltsrücklagen (Saldo 0 + Saldo 01)				-1.000,00	-500,00	-465,80			
<b>Investive Gebarung</b>										
SU 33	Summe Einzahlungen investive Gebarung							0,00	0,00	0,00
SU 34	Summe Auszahlungen investive Gebarung							0,00	0,00	0,00
SA2	Saldo (2) Geldfluss aus der Investiven Gebarung (33 – 34)							0,00	0,00	0,00
SA3	Saldo (3) Nettofinanzierungssaldo (Saldo 1 + Saldo 2)							-1.000,00	-500,00	-465,80
<b>Finanzierungstätigkeit</b>										
SU 35	Summe Einzahlungen aus der Finanzierungstätigkeit							0,00	0,00	0,00
SU 36	Summe Auszahlungen aus der Finanzierungstätigkeit							0,00	0,00	0,00
SA4	Saldo (4) Geldfluss aus der Finanzierungstätigkeit (35 – 36)							0,00	0,00	0,00
SA5	Saldo (5) Geldfluss aus der voranschlagswirksamen Gebarung (Saldo 3 + Saldo 4)							-1.000,00	-500,00	-465,80

	MVAG	VC QU	Ergebnisvoranschlag			Finanzierungsvoranschlag					
			EH	FH	VA 2025	VA 2024	RA 2023	VA 2025	VA 2024	RA 2023	
<b>1 Öffentliche Ordnung und Sicherheit</b>											
SA 0 / SA 1		(0) Nettoergebnis (21 - 22) / (1) Geldfluss operative Gebarung (31 – 32)			-26.900,00	50.100,00	-31.741,97	-22.700,00	44.400,00	-23.748,78	
SA00		Saldo (00) Nettoergebnis nach Haushaltsrücklagen (Saldo 0 + Saldo 01)			-26.900,00	50.100,00	50.100,00				
SA2		Saldo (2) Geldfluss aus der Investiven Gebarung (33 – 34)						-8.000,00	-55.700,00	-2.858,04	
SA3		Saldo (3) Nettofinanzierungssaldo (Saldo 1 + Saldo 2)						-30.700,00	-11.300,00	-26.606,82	
SA4		Saldo (4) Geldfluss aus der Finanzierungstätigkeit (35 – 36)						0,00	0,00	0,00	
SA5		Saldo (5) Geldfluss aus der voranschlagswirksamen Gebarung (Saldo 3 + Saldo 4)						-30.700,00	-11.300,00	-26.606,82	
<b>13 Sonderpolizei</b>											
SA 0 / SA 1		(0) Nettoergebnis (21 - 22) / (1) Geldfluss operative Gebarung (31 – 32)			-1.500,00	-2.000,00	-1.296,98	-1.500,00	-2.000,00	-1.296,98	
SA00		Saldo (00) Nettoergebnis nach Haushaltsrücklagen (Saldo 0 + Saldo 01)			-1.500,00	-2.000,00	-2.000,00				
SA2		Saldo (2) Geldfluss aus der Investiven Gebarung (33 – 34)						0,00	0,00	0,00	
SA3		Saldo (3) Nettofinanzierungssaldo (Saldo 1 + Saldo 2)						-1.500,00	-2.000,00	-1.296,98	
SA4		Saldo (4) Geldfluss aus der Finanzierungstätigkeit (35 – 36)						0,00	0,00	0,00	
SA5		Saldo (5) Geldfluss aus der voranschlagswirksamen Gebarung (Saldo 3 + Saldo 4)						-1.500,00	-2.000,00	-1.296,98	
<b>132 Gesundheitspolizei</b>											
SA 0 / SA 1		(0) Nettoergebnis (21 - 22) / (1) Geldfluss operative Gebarung (31 – 32)			-1.500,00	-2.000,00	-1.311,54	-1.500,00	-2.000,00	-1.311,54	
SA00		Saldo (00) Nettoergebnis nach Haushaltsrücklagen (Saldo 0 + Saldo 01)			-1.500,00	-2.000,00	-2.000,00				
SA2		Saldo (2) Geldfluss aus der Investiven Gebarung (33 – 34)						0,00	0,00	0,00	
SA3		Saldo (3) Nettofinanzierungssaldo (Saldo 1 + Saldo 2)						-1.500,00	-2.000,00	-1.311,54	
SA4		Saldo (4) Geldfluss aus der Finanzierungstätigkeit (35 – 36)						0,00	0,00	0,00	
SA5		Saldo (5) Geldfluss aus der voranschlagswirksamen Gebarung (Saldo 3 + Saldo 4)						-1.500,00	-2.000,00	-1.311,54	
<b>132000 Gesundheitspolizei</b>											
<b>Operative Gebarung</b>											
SU 21 / 31		Summe Erträge / Einzahlungen operative Gebarung			0,00	0,00	0,00	0,00	0,00	0,00	
1/132000/728000		Entgelte für sonstige Leistungen - Totenbeschauber	2225	3225	24	1.500,00	2.000,00	1.311,54	1.500,00	2.000,00	1.311,54
SU 22 / 32		Summe Aufwendungen / Auszahlungen operative Gebarung			1.500,00	2.000,00	1.311,54	1.500,00	2.000,00	1.311,54	
SA 0 / SA 1		(0) Nettoergebnis (21 - 22) / (1) Geldfluss operative Gebarung (31 – 32)			-1.500,00	-2.000,00	-1.311,54	-1.500,00	-2.000,00	-1.311,54	
SA01		Saldo (01) Haushaltsrücklagen (230 - 240)			0,00	0,00	0,00	0,00	0,00	0,00	
SA00		Saldo (00) Nettoergebnis nach Haushaltsrücklagen (Saldo 0 + Saldo 01)			-1.500,00	-2.000,00	-1.311,54				
<b>Investive Gebarung</b>											
SU 33		Summe Einzahlungen investive Gebarung						0,00	0,00	0,00	
SU 34		Summe Auszahlungen investive Gebarung						0,00	0,00	0,00	
SA2		Saldo (2) Geldfluss aus der Investiven Gebarung (33 – 34)						0,00	0,00	0,00	
SA3		Saldo (3) Nettofinanzierungssaldo (Saldo 1 + Saldo 2)						-1.500,00	-2.000,00	-1.311,54	
<b>Finanzierungstätigkeit</b>											

	MVAG	VC QU	Ergebnisvoranschlag			Finanzierungsvoranschlag				
			EH	FH	VA 2025	VA 2024	RA 2023	VA 2025	VA 2024	RA 2023
SU 35								0,00	0,00	0,00
								0,00	0,00	0,00
SU 36								0,00	0,00	0,00
SA4								0,00	0,00	0,00
SA5								-1.500,00	-2.000,00	-1.311,54

ENTWURF

		MVAG		VC QU	Ergebnisvoranschlag			Finanzierungsvoranschlag			
		EH	FH		VA 2025	VA 2024	RA 2023	VA 2025	VA 2024	RA 2023	
<b>133</b>	<b>Veterinärpolizei</b>										
SA 0 / SA 1	(0) Nettoergebnis (21 - 22) / (1) Geldfluss operative Gebarung (31 – 32)				0,00	0,00	14,56	0,00	0,00	14,56	
SA00	Saldo (00) Nettoergebnis nach Haushaltsrücklagen (Saldo 0 + Saldo 01)				0,00	0,00	0,00				
SA2	Saldo (2) Geldfluss aus der Investiven Gebarung (33 – 34)							0,00	0,00	0,00	
SA3	Saldo (3) Nettofinanzierungssaldo (Saldo 1 + Saldo 2)							0,00	0,00	14,56	
SA4	Saldo (4) Geldfluss aus der Finanzierungstätigkeit (35 – 36)							0,00	0,00	0,00	
SA5	Saldo (5) Geldfluss aus der voranschlagswirksamen Gebarung (Saldo 3 + Saldo 4)							0,00	0,00	14,56	
<b>133000</b>	<b>Veterinärpolizei</b>										
<b>Operative Gebarung</b>											
2/133000/808000	Veräußerung von Hundemarken		2116	3116	16			14,56			14,56
SU 21 / 31	Summe Erträge / Einzahlungen operative Gebarung				0,00	0,00	14,56	0,00	0,00	14,56	
SU 22 / 32	Summe Aufwendungen / Auszahlungen operative Gebarung				0,00	0,00	0,00	0,00	0,00	0,00	
SA 0 / SA 1	(0) Nettoergebnis (21 - 22) / (1) Geldfluss operative Gebarung (31 – 32)				0,00	0,00	14,56	0,00	0,00	14,56	
SA01	Saldo (01) Haushaltsrücklagen (230 - 240)				0,00	0,00	0,00	0,00	0,00	0,00	
SA00	Saldo (00) Nettoergebnis nach Haushaltsrücklagen (Saldo 0 + Saldo 01)				0,00	0,00	14,56				
<b>Investive Gebarung</b>											
SU 33	Summe Einzahlungen investive Gebarung							0,00	0,00	0,00	
SU 34	Summe Auszahlungen investive Gebarung							0,00	0,00	0,00	
SA2	Saldo (2) Geldfluss aus der Investiven Gebarung (33 – 34)							0,00	0,00	0,00	
SA3	Saldo (3) Nettofinanzierungssaldo (Saldo 1 + Saldo 2)							0,00	0,00	14,56	
<b>Finanzierungstätigkeit</b>											
SU 35	Summe Einzahlungen aus der Finanzierungstätigkeit							0,00	0,00	0,00	
SU 36	Summe Auszahlungen aus der Finanzierungstätigkeit							0,00	0,00	0,00	
SA4	Saldo (4) Geldfluss aus der Finanzierungstätigkeit (35 – 36)							0,00	0,00	0,00	
SA5	Saldo (5) Geldfluss aus der voranschlagswirksamen Gebarung (Saldo 3 + Saldo 4)							0,00	0,00	14,56	

		MVAG VC QU			Ergebnisvoranschlag			Finanzierungsvoranschlag		
		EH	FH		VA 2025	VA 2024	RA 2023	VA 2025	VA 2024	RA 2023
<b>16</b>	<b>Feuerwehrwesen</b>									
SA 0 / SA 1	(0) Nettoergebnis (21 - 22) / (1) Geldfluss operative Gebarung (31 - 32)				-25.300,00	52.200,00	-29.818,80	-21.100,00	46.500,00	-21.825,65
SA00	Saldo (00) Nettoergebnis nach Haushaltsrücklagen (Saldo 0 + Saldo 01)				-25.300,00	52.200,00	52.200,00			
SA2	Saldo (2) Geldfluss aus der Investiven Gebarung (33 - 34)							-8.000,00	-55.700,00	-2.858,04
SA3	Saldo (3) Nettofinanzierungssaldo (Saldo 1 + Saldo 2)							-29.100,00	-9.200,00	-24.683,69
SA4	Saldo (4) Geldfluss aus der Finanzierungstätigkeit (35 - 36)							0,00	0,00	0,00
SA5	Saldo (5) Geldfluss aus der voranschlagswirksamen Gebarung (Saldo 3 + Saldo 4)							-29.100,00	-9.200,00	-24.683,69
<b>163</b>	<b>Freiwillige Feuerwehren</b>									
SA 0 / SA 1	(0) Nettoergebnis (21 - 22) / (1) Geldfluss operative Gebarung (31 - 32)				-25.300,00	52.200,00	-29.818,80	-21.100,00	46.500,00	-21.825,65
SA00	Saldo (00) Nettoergebnis nach Haushaltsrücklagen (Saldo 0 + Saldo 01)				-25.300,00	52.200,00	52.200,00			
SA2	Saldo (2) Geldfluss aus der Investiven Gebarung (33 - 34)							-8.000,00	-55.700,00	-2.858,04
SA3	Saldo (3) Nettofinanzierungssaldo (Saldo 1 + Saldo 2)							-29.100,00	-9.200,00	-24.683,69
SA4	Saldo (4) Geldfluss aus der Finanzierungstätigkeit (35 - 36)							0,00	0,00	0,00
SA5	Saldo (5) Geldfluss aus der voranschlagswirksamen Gebarung (Saldo 3 + Saldo 4)							-29.100,00	-9.200,00	-24.683,69
<b>163000</b>	<b>Feuerwehrwesen FF.Deutsch-Griffen</b>									
<b>Operative Gebarung</b>										
2/163000/803000	Veräußerungen von technischen Anlagen, 2116 Fahrzeugen und Maschinen					12.000,00				
2/163000/813000	Erträge aus der Auflösung von Investitionszuschüssen (Kapitaltransfers)		2127		19.500,00	19.500,00	21.425,16			
2/163000/829000	Sonstige Erträge	2116	3116	18			560,00			560,00
<b>SU 21 / 31</b>	<b>Summe Erträge / Einzahlungen operative Gebarung</b>				<b>19.500,00</b>	<b>31.500,00</b>	<b>21.985,16</b>	<b>0,00</b>	<b>0,00</b>	<b>560,00</b>
1/163000/452000	Treibstoffe	2221	3221	23	2.500,00	2.000,00	1.948,01	2.500,00	2.000,00	1.948,01
1/163000/454000	Reinigungsmittel	2221	3221	23	300,00	400,00		300,00	400,00	
1/163000/600100	Strom	2222	3222	24	1.200,00	900,00	805,08	1.200,00	900,00	805,08
1/163000/600300	Fernwärme	2222	3222	24	1.800,00	1.700,00	1.459,06	1.800,00	1.700,00	1.459,06
1/163000/617000	Instandhaltung von Fahrzeugen	2224	3224	24	3.000,00	3.000,00	5.056,58	3.000,00	3.000,00	5.056,58
1/163000/618000	Instandhaltung von sonstigen Anlage n	2224	3224	24	800,00	1.000,00	2.171,43	800,00	1.000,00	2.171,43
1/163000/631000	Telekommunikationsdienste	2222	3222	24	300,00	300,00	267,47	300,00	300,00	267,47
1/163000/670000	Versicherungen	2222	3222	24	4.300,00	4.300,00	3.504,16	4.300,00	4.300,00	3.504,16
1/163000/680600	Planmäßige Abschreibung	2226			21.600,00	22.100,00	22.278,46			
1/163000/680700	Planmäßige Abschreibung	2226			2.000,00	3.600,00	7.021,33			
1/163000/700000	Miet- und Pachtaufwand	2223	3223	24	1.700,00	1.700,00	1.728,00	1.700,00	1.700,00	1.728,00
1/163000/711000	Gebühren für die Benützung von Gemeindeeinrichtungen und Anlagen gem. FAG	2225	3225	24	600,00	500,00	412,48	600,00	500,00	412,48
1/163000/720109	Kostenbeitrag Wirtschaftshof Arbeiter	2225	3225	24	1.100,00	800,00	560,00	1.100,00	800,00	560,00
1/163000/720209	Kostenbeitrag Wirtschaftshof Maschinen	2225	3225	24			17,00			17,00

		MVAG		VC QU	Ergebnisvoranschlag			Finanzierungsvoranschlag		
		EH	FH		VA 2025	VA 2024	RA 2023	VA 2025	VA 2024	RA 2023
1/163000/728000	Entgelte für sonstige Leistungen	2225	3225	24	1.000,00	3.200,00	2.047,30	1.000,00	3.200,00	1.988,82
1/163000/752600	Transfers an Gemeinden, Gemeindeverbände (ohne marktbestimmte Tätigkeit) und Gemeindefonds - Beitrag Landesfeuerwehrverband	2231	3231	26	500,00	400,00	427,00	500,00	400,00	427,00
1/163000/768000	Sonstige Transfers an private Haushalte	2234	3234	27	2.000,00	1.500,00	2.040,56	2.000,00	1.500,00	2.040,56
<b>SU 22 / 32</b>	<b>Summe Aufwendungen / Auszahlungen operative Gebarung</b>				<b>44.700,00</b>	<b>47.400,00</b>	<b>51.743,92</b>	<b>21.100,00</b>	<b>21.700,00</b>	<b>22.385,65</b>
<b>SA 0 / SA 1</b>	<b>(0) Nettoergebnis (21 - 22) / (1) Geldfluss operative Gebarung (31 - 32)</b>				<b>-25.200,00</b>	<b>-15.900,00</b>	<b>-29.758,76</b>	<b>-21.100,00</b>	<b>-21.700,00</b>	<b>-21.825,65</b>
<b>SA01</b>	<b>Saldo (01) Haushaltsrücklagen (230 - 240)</b>				<b>0,00</b>	<b>0,00</b>	<b>0,00</b>	<b>0,00</b>	<b>0,00</b>	<b>0,00</b>
<b>SA00</b>	<b>Saldo (00) Nettoergebnis nach Haushaltsrücklagen (Saldo 0 + Saldo 01)</b>				<b>-25.200,00</b>	<b>-15.900,00</b>	<b>-29.758,76</b>			
<b>Investive Gebarung</b>										
2/163000/301000	Kapitaltransfers von Ländern, Landesfonds und Landeskammern		3331	2				8.000,00		
2/163000/303200	Kapitaltransfers von sonstigen Trägern des öffentlichen Rechts und Sozialversicherungsträgern - Ktn. Landesfeuerwehrverband		3331	2 33				8.000,00		230,00
2/163000/803000	Veräußerungen von technischen Anlagen, Fahrzeugen und Maschinen		3314						12.000,00	
<b>SU 33</b>	<b>Summe Einzahlungen investive Gebarung</b>							<b>16.000,00</b>	<b>12.000,00</b>	<b>230,00</b>
1/163000/042000	Amts-, Betriebs- und Geschäftsausstattung		3415	2 41				24.000,00	1.300,00	3.096,28
<b>SU 34</b>	<b>Summe Auszahlungen investive Gebarung</b>							<b>24.000,00</b>	<b>1.300,00</b>	<b>3.096,28</b>
<b>SA2</b>	<b>Saldo (2) Geldfluss aus der Investiven Gebarung (33 - 34)</b>							<b>-8.000,00</b>	<b>10.700,00</b>	<b>-2.866,28</b>
<b>SA3</b>	<b>Saldo (3) Nettofinanzierungssaldo (Saldo 1 + Saldo 2)</b>							<b>-29.100,00</b>	<b>-11.000,00</b>	<b>-24.691,93</b>
<b>Finanzierungstätigkeit</b>										
<b>SU 35</b>	<b>Summe Einzahlungen aus der Finanzierungstätigkeit</b>							<b>0,00</b>	<b>0,00</b>	<b>0,00</b>
<b>SU 36</b>	<b>Summe Auszahlungen aus der Finanzierungstätigkeit</b>							<b>0,00</b>	<b>0,00</b>	<b>0,00</b>
<b>SA4</b>	<b>Saldo (4) Geldfluss aus der Finanzierungstätigkeit (35 - 36)</b>							<b>0,00</b>	<b>0,00</b>	<b>0,00</b>
<b>SA5</b>	<b>Saldo (5) Geldfluss aus der voranschlagswirksamen Gebarung (Saldo 3 + Saldo 4)</b>							<b>-29.100,00</b>	<b>-11.000,00</b>	<b>-24.691,93</b>
<b>163002</b>	<b>KLFA - Kleinlöschfahrzeug Allrad inkl. Ausrüstung</b>									
<b>Operative Gebarung</b>										
6/163002/861100	Transfers von Ländern, Landesfonds und Landeskammern	2121	3121	1 15		68.200,00			68.200,00	
<b>SU 21 / 31</b>	<b>Summe Erträge / Einzahlungen operative Gebarung</b>				<b>0,00</b>	<b>68.200,00</b>	<b>0,00</b>	<b>0,00</b>	<b>68.200,00</b>	<b>0,00</b>
<b>SU 22 / 32</b>	<b>Summe Aufwendungen / Auszahlungen operative Gebarung</b>				<b>0,00</b>	<b>0,00</b>	<b>0,00</b>	<b>0,00</b>	<b>0,00</b>	<b>0,00</b>
<b>SA 0 / SA 1</b>	<b>(0) Nettoergebnis (21 - 22) / (1) Geldfluss operative Gebarung (31 - 32)</b>				<b>0,00</b>	<b>68.200,00</b>	<b>0,00</b>	<b>0,00</b>	<b>68.200,00</b>	<b>0,00</b>
<b>SA01</b>	<b>Saldo (01) Haushaltsrücklagen (230 - 240)</b>				<b>0,00</b>	<b>0,00</b>	<b>0,00</b>	<b>0,00</b>	<b>0,00</b>	<b>0,00</b>
<b>SA00</b>	<b>Saldo (00) Nettoergebnis nach Haushaltsrücklagen (Saldo 0 + Saldo 01)</b>				<b>0,00</b>	<b>68.200,00</b>	<b>0,00</b>			

		MVAG		VC QU	Ergebnisvoranschlag			Finanzierungsvoranschlag			
		EH	FH		VA 2025	VA 2024	RA 2023	VA 2025	VA 2024	RA 2023	
<b>Investive Gebarung</b>											
6/163002/301100	Kapitaltransfers von Ländern, Landesfonds und Landeskammern - BZ i. Rahmen		3331	1	33						88.200,00
6/163002/303200	Kapitaltransfers von sonstigen Trägern des öffentlichen Rechts und Sozialversicherungsträgern		3331	1					73.600,00		
<b>SU 33</b>	<b>Summe Einzahlungen investive Gebarung</b>								<b>0,00</b>	<b>73.600,00</b>	<b>88.200,00</b>
5/163002/040000	Fahrzeuge		3414	1	41					140.000,00	88.191,76
<b>SU 34</b>	<b>Summe Auszahlungen investive Gebarung</b>								<b>0,00</b>	<b>140.000,00</b>	<b>88.191,76</b>
<b>SA2</b>	<b>Saldo (2) Geldfluss aus der Investiven Gebarung (33 – 34)</b>								<b>0,00</b>	<b>-66.400,00</b>	<b>8,24</b>
<b>SA3</b>	<b>Saldo (3) Nettofinanzierungssaldo (Saldo 1 + Saldo 2)</b>								<b>0,00</b>	<b>1.800,00</b>	<b>8,24</b>
<b>Finanzierungstätigkeit</b>											
<b>SU 35</b>	<b>Summe Einzahlungen aus der Finanzierungstätigkeit</b>								<b>0,00</b>	<b>0,00</b>	<b>0,00</b>
<b>SU 36</b>	<b>Summe Auszahlungen aus der Finanzierungstätigkeit</b>								<b>0,00</b>	<b>0,00</b>	<b>0,00</b>
<b>SA4</b>	<b>Saldo (4) Geldfluss aus der Finanzierungstätigkeit (35 – 36)</b>								<b>0,00</b>	<b>0,00</b>	<b>0,00</b>
<b>SA5</b>	<b>Saldo (5) Geldfluss aus der voranschlagswirksamen Gebarung (Saldo 3 + Saldo 4)</b>								<b>0,00</b>	<b>1.800,00</b>	<b>8,24</b>
<b>163100</b>	<b>Tanklöschfahrzeug</b>										
<b>Operative Gebarung</b>											
<b>SU 21 / 31</b>	<b>Summe Erträge / Einzahlungen operative Gebarung</b>					<b>0,00</b>	<b>0,00</b>	<b>0,00</b>	<b>0,00</b>	<b>0,00</b>	<b>0,00</b>
1/163100/680600	Planmäßige Abschreibung		2226			100,00	100,00	60,04			
<b>SU 22 / 32</b>	<b>Summe Aufwendungen / Auszahlungen operative Gebarung</b>					<b>100,00</b>	<b>100,00</b>	<b>60,04</b>	<b>0,00</b>	<b>0,00</b>	<b>0,00</b>
<b>SA 0 / SA 1</b>	<b>(0) Nettoergebnis (21 - 22) / (1) Geldfluss operative Gebarung (31 – 32)</b>					<b>-100,00</b>	<b>-100,00</b>	<b>-60,04</b>	<b>0,00</b>	<b>0,00</b>	<b>0,00</b>
<b>SA01</b>	<b>Saldo (01) Haushaltsrücklagen (230 - 240)</b>					<b>0,00</b>	<b>0,00</b>	<b>0,00</b>	<b>0,00</b>	<b>0,00</b>	<b>0,00</b>
<b>SA00</b>	<b>Saldo (00) Nettoergebnis nach Haushaltsrücklagen (Saldo 0 + Saldo 01)</b>					<b>-100,00</b>	<b>-100,00</b>	<b>-60,04</b>			
<b>Investive Gebarung</b>											
<b>SU 33</b>	<b>Summe Einzahlungen investive Gebarung</b>								<b>0,00</b>	<b>0,00</b>	<b>0,00</b>
<b>SU 34</b>	<b>Summe Auszahlungen investive Gebarung</b>								<b>0,00</b>	<b>0,00</b>	<b>0,00</b>
<b>SA2</b>	<b>Saldo (2) Geldfluss aus der Investiven Gebarung (33 – 34)</b>								<b>0,00</b>	<b>0,00</b>	<b>0,00</b>
<b>SA3</b>	<b>Saldo (3) Nettofinanzierungssaldo (Saldo 1 + Saldo 2)</b>								<b>0,00</b>	<b>0,00</b>	<b>0,00</b>
<b>Finanzierungstätigkeit</b>											
<b>SU 35</b>	<b>Summe Einzahlungen aus der Finanzierungstätigkeit</b>								<b>0,00</b>	<b>0,00</b>	<b>0,00</b>
<b>SU 36</b>	<b>Summe Auszahlungen aus der Finanzierungstätigkeit</b>								<b>0,00</b>	<b>0,00</b>	<b>0,00</b>
<b>SA4</b>	<b>Saldo (4) Geldfluss aus der Finanzierungstätigkeit (35 – 36)</b>								<b>0,00</b>	<b>0,00</b>	<b>0,00</b>
<b>SA5</b>	<b>Saldo (5) Geldfluss aus der voranschlagswirksamen Gebarung (Saldo 3 + Saldo 4)</b>								<b>0,00</b>	<b>0,00</b>	<b>0,00</b>



		MVAG		VC QU	Ergebnisvoranschlag			Finanzierungsvoranschlag		
		EH	FH		VA 2025	VA 2024	RA 2023	VA 2025	VA 2024	RA 2023
<b>17</b>	<b>Katastrophendienst</b>									
SA 0 / SA 1	(0) Nettoergebnis (21 - 22) / (1) Geldfluss operative Gebarung (31 – 32)				0,00	0,00	-576,19	0,00	0,00	-576,15
SA00	Saldo (00) Nettoergebnis nach Haushaltsrücklagen (Saldo 0 + Saldo 01)				0,00	0,00	0,00			
SA2	Saldo (2) Geldfluss aus der Investiven Gebarung (33 – 34)							0,00	0,00	0,00
SA3	Saldo (3) Nettofinanzierungssaldo (Saldo 1 + Saldo 2)							0,00	0,00	-576,15
SA4	Saldo (4) Geldfluss aus der Finanzierungstätigkeit (35 – 36)							0,00	0,00	0,00
SA5	Saldo (5) Geldfluss aus der voranschlagswirksamen Gebarung (Saldo 3 + Saldo 4)							0,00	0,00	-576,15
<b>179</b>	<b>Sonstige Einrichtungen und Maßnahmen</b>									
SA 0 / SA 1	(0) Nettoergebnis (21 - 22) / (1) Geldfluss operative Gebarung (31 – 32)				0,00	0,00	-576,19	0,00	0,00	-576,15
SA00	Saldo (00) Nettoergebnis nach Haushaltsrücklagen (Saldo 0 + Saldo 01)				0,00	0,00	0,00			
SA2	Saldo (2) Geldfluss aus der Investiven Gebarung (33 – 34)							0,00	0,00	0,00
SA3	Saldo (3) Nettofinanzierungssaldo (Saldo 1 + Saldo 2)							0,00	0,00	-576,15
SA4	Saldo (4) Geldfluss aus der Finanzierungstätigkeit (35 – 36)							0,00	0,00	0,00
SA5	Saldo (5) Geldfluss aus der voranschlagswirksamen Gebarung (Saldo 3 + Saldo 4)							0,00	0,00	-576,15
<b>179010</b>	<b>Notstromversorgung</b>									
<b>Operative Gebarung</b>										
2/179010/813000	Erträge aus der Auflösung von Investitionszuschüssen (Kapitaltransfers)		2127		1.600,00	1.600,00	1.568,95			
<b>SU 21 / 31</b>	<b>Summe Erträge / Einzahlungen operative Gebarung</b>				<b>1.600,00</b>	<b>1.600,00</b>	<b>1.568,95</b>	<b>0,00</b>	<b>0,00</b>	<b>0,00</b>
1/179010/618000	Instandhaltung von sonstigen Anlagen		2224 3224 24				576,15			576,15
1/179010/680600	Planmäßige Abschreibung		2226		1.600,00	1.600,00	1.568,99			
<b>SU 22 / 32</b>	<b>Summe Aufwendungen / Auszahlungen operative Gebarung</b>				<b>1.600,00</b>	<b>1.600,00</b>	<b>2.145,14</b>	<b>0,00</b>	<b>0,00</b>	<b>576,15</b>
SA 0 / SA 1	(0) Nettoergebnis (21 - 22) / (1) Geldfluss operative Gebarung (31 – 32)				0,00	0,00	-576,19	0,00	0,00	-576,15
SA01	Saldo (01) Haushaltsrücklagen (230 - 240)				0,00	0,00	0,00	0,00	0,00	0,00
SA00	Saldo (00) Nettoergebnis nach Haushaltsrücklagen (Saldo 0 + Saldo 01)				0,00	0,00	-576,19			
<b>Investive Gebarung</b>										
SU 33	Summe Einzahlungen investive Gebarung							0,00	0,00	0,00
SU 34	Summe Auszahlungen investive Gebarung							0,00	0,00	0,00
SA2	Saldo (2) Geldfluss aus der Investiven Gebarung (33 – 34)							0,00	0,00	0,00
SA3	Saldo (3) Nettofinanzierungssaldo (Saldo 1 + Saldo 2)							0,00	0,00	-576,15
<b>Finanzierungstätigkeit</b>										
SU 35	Summe Einzahlungen aus der Finanzierungstätigkeit							0,00	0,00	0,00
SU 36	Summe Auszahlungen aus der Finanzierungstätigkeit							0,00	0,00	0,00
SA4	Saldo (4) Geldfluss aus der Finanzierungstätigkeit (35 – 36)							0,00	0,00	0,00
SA5	Saldo (5) Geldfluss aus der voranschlagswirksamen Gebarung (Saldo 3 + Saldo 4)							0,00	0,00	-576,15
<b>179100</b>	<b>Interkommunale Katastrophenhilfe</b>									

		MVAG			Ergebnisvoranschlag			Finanzierungsvoranschlag		
		EH	FH	VC QU	VA 2025	VA 2024	RA 2023	VA 2025	VA 2024	RA 2023
<b>Operative Gebarung</b>										
2/179100/861100	Transfers von Ländern, Landesfonds und Landeskammern	2121	3121	15			10.000,00			10.000,00
<b>SU 21 / 31</b>	<b>Summe Erträge / Einzahlungen operative Gebarung</b>				<b>0,00</b>	<b>0,00</b>	<b>10.000,00</b>	<b>0,00</b>	<b>0,00</b>	<b>10.000,00</b>
1/179100/752000	Kapitaltransfers an Gemeinden, Gemeindeverbände (ohne marktbestimmte Tätigkeit) und Gemeindefonds	2231	3231	26			10.000,00			10.000,00
<b>SU 22 / 32</b>	<b>Summe Aufwendungen / Auszahlungen operative Gebarung</b>				<b>0,00</b>	<b>0,00</b>	<b>10.000,00</b>	<b>0,00</b>	<b>0,00</b>	<b>10.000,00</b>
<b>SA 0 / SA 1</b>	<b>(0) Nettoergebnis (21 - 22) / (1) Geldfluss operative Gebarung (31 – 32)</b>				<b>0,00</b>	<b>0,00</b>	<b>0,00</b>	<b>0,00</b>	<b>0,00</b>	<b>0,00</b>
<b>SA01</b>	<b>Saldo (01) Haushaltsrücklagen (230 - 240)</b>				<b>0,00</b>	<b>0,00</b>	<b>0,00</b>	<b>0,00</b>	<b>0,00</b>	<b>0,00</b>
<b>SA00</b>	<b>Saldo (00) Nettoergebnis nach Haushaltsrücklagen (Saldo 0 + Saldo 01)</b>				<b>0,00</b>	<b>0,00</b>	<b>0,00</b>			
<b>Investive Gebarung</b>										
<b>SU 33</b>	<b>Summe Einzahlungen investive Gebarung</b>							<b>0,00</b>	<b>0,00</b>	<b>0,00</b>
<b>SU 34</b>	<b>Summe Auszahlungen investive Gebarung</b>							<b>0,00</b>	<b>0,00</b>	<b>0,00</b>
<b>SA2</b>	<b>Saldo (2) Geldfluss aus der Investiven Gebarung (33 – 34)</b>							<b>0,00</b>	<b>0,00</b>	<b>0,00</b>
<b>SA3</b>	<b>Saldo (3) Nettofinanzierungssaldo (Saldo 1 + Saldo 2)</b>							<b>0,00</b>	<b>0,00</b>	<b>0,00</b>
<b>Finanzierungstätigkeit</b>										
<b>SU 35</b>	<b>Summe Einzahlungen aus der Finanzierungstätigkeit</b>							<b>0,00</b>	<b>0,00</b>	<b>0,00</b>
<b>SU 36</b>	<b>Summe Auszahlungen aus der Finanzierungstätigkeit</b>							<b>0,00</b>	<b>0,00</b>	<b>0,00</b>
<b>SA4</b>	<b>Saldo (4) Geldfluss aus der Finanzierungstätigkeit (35 – 36)</b>							<b>0,00</b>	<b>0,00</b>	<b>0,00</b>
<b>SA5</b>	<b>Saldo (5) Geldfluss aus der voranschlagswirksamen Gebarung (Saldo 3 + Saldo 4)</b>							<b>0,00</b>	<b>0,00</b>	<b>0,00</b>

		MVAG		VC QU	Ergebnisvoranschlag			Finanzierungsvoranschlag		
		EH	FH		VA 2025	VA 2024	RA 2023	VA 2025	VA 2024	RA 2023
<b>18</b>	<b>Landesverteidigung</b>									
SA 0 / SA 1	(0) Nettoergebnis (21 - 22) / (1) Geldfluss operative Gebarung (31 – 32)				-100,00	-100,00	-50,00	-100,00	-100,00	-50,00
SA00	Saldo (00) Nettoergebnis nach Haushaltsrücklagen (Saldo 0 + Saldo 01)				-100,00	-100,00	-100,00			
SA2	Saldo (2) Geldfluss aus der Investiven Gebarung (33 – 34)							0,00	0,00	0,00
SA3	Saldo (3) Nettofinanzierungssaldo (Saldo 1 + Saldo 2)							-100,00	-100,00	-50,00
SA4	Saldo (4) Geldfluss aus der Finanzierungstätigkeit (35 – 36)							0,00	0,00	0,00
SA5	Saldo (5) Geldfluss aus der voranschlagswirksamen Gebarung (Saldo 3 + Saldo 4)							-100,00	-100,00	-50,00
<b>180</b>	<b>Zivilschutz</b>									
SA 0 / SA 1	(0) Nettoergebnis (21 - 22) / (1) Geldfluss operative Gebarung (31 – 32)				-100,00	-100,00	-50,00	-100,00	-100,00	-50,00
SA00	Saldo (00) Nettoergebnis nach Haushaltsrücklagen (Saldo 0 + Saldo 01)				-100,00	-100,00	-100,00			
SA2	Saldo (2) Geldfluss aus der Investiven Gebarung (33 – 34)							0,00	0,00	0,00
SA3	Saldo (3) Nettofinanzierungssaldo (Saldo 1 + Saldo 2)							-100,00	-100,00	-50,00
SA4	Saldo (4) Geldfluss aus der Finanzierungstätigkeit (35 – 36)							0,00	0,00	0,00
SA5	Saldo (5) Geldfluss aus der voranschlagswirksamen Gebarung (Saldo 3 + Saldo 4)							-100,00	-100,00	-50,00
180000	Zivilschutz									
Operative Gebarung										
SU 21 / 31	Summe Erträge / Einzahlungen operative Gebarung				0,00	0,00	0,00	0,00	0,00	0,00
1/180000/728000	Entgelte für sonstige Leistungen 2225 3225 24				100,00	100,00	50,00	100,00	100,00	50,00
SU 22 / 32	Summe Aufwendungen / Auszahlungen operative Gebarung				100,00	100,00	50,00	100,00	100,00	50,00
SA 0 / SA 1	(0) Nettoergebnis (21 - 22) / (1) Geldfluss operative Gebarung (31 – 32)				-100,00	-100,00	-50,00	-100,00	-100,00	-50,00
SA01	Saldo (01) Haushaltsrücklagen (230 - 240)				0,00	0,00	0,00	0,00	0,00	0,00
SA00	Saldo (00) Nettoergebnis nach Haushaltsrücklagen (Saldo 0 + Saldo 01)				-100,00	-100,00	-50,00			
Investive Gebarung										
SU 33	Summe Einzahlungen investive Gebarung							0,00	0,00	0,00
SU 34	Summe Auszahlungen investive Gebarung							0,00	0,00	0,00
SA2	Saldo (2) Geldfluss aus der Investiven Gebarung (33 – 34)							0,00	0,00	0,00
SA3	Saldo (3) Nettofinanzierungssaldo (Saldo 1 + Saldo 2)							-100,00	-100,00	-50,00
Finanzierungstätigkeit										
SU 35	Summe Einzahlungen aus der Finanzierungstätigkeit							0,00	0,00	0,00
SU 36	Summe Auszahlungen aus der Finanzierungstätigkeit							0,00	0,00	0,00
SA4	Saldo (4) Geldfluss aus der Finanzierungstätigkeit (35 – 36)							0,00	0,00	0,00
SA5	Saldo (5) Geldfluss aus der voranschlagswirksamen Gebarung (Saldo 3 + Saldo 4)							-100,00	-100,00	-50,00

		MVAG		VC QU	Ergebnisvoranschlag			Finanzierungsvoranschlag		
		EH	FH		VA 2025	VA 2024	RA 2023	VA 2025	VA 2024	RA 2023
<b>2 Unterricht, Erziehung, Sport und Wissenschaft</b>										
SA 0 / SA 1	(0) Nettoergebnis (21 - 22) / (1) Geldfluss operative Gebarung (31 - 32)				-155.600,00	-168.100,00	-172.007,32	-154.000,00	-166.200,00	-169.817,00
SA00	Saldo (00) Nettoergebnis nach Haushaltsrücklagen (Saldo 0 + Saldo 01)				-155.600,00	-168.100,00	-168.100,00			
SA2	Saldo (2) Geldfluss aus der Investiven Gebarung (33 - 34)							0,00	-800,00	0,00
SA3	Saldo (3) Nettofinanzierungssaldo (Saldo 1 + Saldo 2)							-154.000,00	-167.000,00	-169.817,00
SA4	Saldo (4) Geldfluss aus der Finanzierungstätigkeit (35 - 36)							0,00	0,00	0,00
SA5	Saldo (5) Geldfluss aus der voranschlagswirksamen Gebarung (Saldo 3 + Saldo 4)							-154.000,00	-167.000,00	-169.817,00
<b>21 Allgemeinbildender Unterricht</b>										
SA 0 / SA 1	(0) Nettoergebnis (21 - 22) / (1) Geldfluss operative Gebarung (31 - 32)				-73.800,00	-77.400,00	-107.602,46	-72.500,00	-75.800,00	-105.559,85
SA00	Saldo (00) Nettoergebnis nach Haushaltsrücklagen (Saldo 0 + Saldo 01)				-73.800,00	-77.400,00	-77.400,00			
SA2	Saldo (2) Geldfluss aus der Investiven Gebarung (33 - 34)							0,00	0,00	0,00
SA3	Saldo (3) Nettofinanzierungssaldo (Saldo 1 + Saldo 2)							-72.500,00	-75.800,00	-105.559,85
SA4	Saldo (4) Geldfluss aus der Finanzierungstätigkeit (35 - 36)							0,00	0,00	0,00
SA5	Saldo (5) Geldfluss aus der voranschlagswirksamen Gebarung (Saldo 3 + Saldo 4)							-72.500,00	-75.800,00	-105.559,85
<b>210 Allgemeinbildende Pflichtschulen, gemeinsame Kosten</b>										
SA 0 / SA 1	(0) Nettoergebnis (21 - 22) / (1) Geldfluss operative Gebarung (31 - 32)				-31.100,00	-36.600,00	-71.272,94	-31.100,00	-36.600,00	-71.272,94
SA00	Saldo (00) Nettoergebnis nach Haushaltsrücklagen (Saldo 0 + Saldo 01)				-31.100,00	-36.600,00	-36.600,00			
SA2	Saldo (2) Geldfluss aus der Investiven Gebarung (33 - 34)							0,00	0,00	0,00
SA3	Saldo (3) Nettofinanzierungssaldo (Saldo 1 + Saldo 2)							-31.100,00	-36.600,00	-71.272,94
SA4	Saldo (4) Geldfluss aus der Finanzierungstätigkeit (35 - 36)							0,00	0,00	0,00
SA5	Saldo (5) Geldfluss aus der voranschlagswirksamen Gebarung (Saldo 3 + Saldo 4)							-31.100,00	-36.600,00	-71.272,94
<b>210000 Allgemeine Pflichtschulen, gemeinsame Kosten</b>										
<b>Operative Gebarung</b>										
2/210000/861100	Transfers von Ländern, Landesfonds und Landeskammern - IKZ Mittel (SGV) a. R.	2121	3121		50.000,00	50.000,00		50.000,00	50.000,00	
<b>SU 21 / 31 Summe Erträge / Einzahlungen operative Gebarung</b>					<b>50.000,00</b>	<b>50.000,00</b>	<b>0,00</b>	<b>50.000,00</b>	<b>50.000,00</b>	<b>0,00</b>
1/210000/751300	Transfers an Länder, Landesfonds und Landeskammern - Beitrag Sonderpädagogisches Zentrum	2231	3231	26	100,00	200,00	179,85	100,00	200,00	179,85
1/210000/751600	Transfers an Länder, Landesfonds und Landeskammern - Kostenbeitrag Schulsozialarbeit (K-KJHG)	2231	3231		1.100,00	1.400,00		1.100,00	1.400,00	
1/210000/752200	Transfers an Gemeinden, Gemeindeverbände (ohne marktbestimmte Tätigkeit) und Gemeindefonds - Umlage Schulgemeinerverband	2231	3231	26	70.000,00	69.500,00	55.600,00	70.000,00	69.500,00	55.600,00

		MVAG		VC QU	Ergebnisvoranschlag			Finanzierungsvoranschlag		
		EH	FH		VA 2025	VA 2024	RA 2023	VA 2025	VA 2024	RA 2023
1/210000/754100	Transfers an sonstige Träger des öffentlichen Rechts - Beitrag Kärntner Schulbaufonds	2231	3231	26	9.900,00	15.500,00	15.493,09	9.900,00	15.500,00	15.493,09
<b>SU 22 / 32</b>	<b>Summe Aufwendungen / Auszahlungen operative Gebarung</b>				<b>81.100,00</b>	<b>86.600,00</b>	<b>71.272,94</b>	<b>81.100,00</b>	<b>86.600,00</b>	<b>71.272,94</b>
<b>SA 0 / SA 1</b>	<b>(0) Nettoergebnis (21 - 22) / (1) Geldfluss operative Gebarung (31 - 32)</b>				<b>-31.100,00</b>	<b>-36.600,00</b>	<b>-71.272,94</b>	<b>-31.100,00</b>	<b>-36.600,00</b>	<b>-71.272,94</b>
<b>SA01</b>	<b>Saldo (01) Haushaltsrücklagen (230 - 240)</b>				<b>0,00</b>	<b>0,00</b>	<b>0,00</b>	<b>0,00</b>	<b>0,00</b>	<b>0,00</b>
<b>SA00</b>	<b>Saldo (00) Nettoergebnis nach Haushaltsrücklagen (Saldo 0 + Saldo 01)</b>				<b>-31.100,00</b>	<b>-36.600,00</b>	<b>-71.272,94</b>			
<b>Investive Gebarung</b>										
<b>SU 33</b>	<b>Summe Einzahlungen investive Gebarung</b>							<b>0,00</b>	<b>0,00</b>	<b>0,00</b>
<b>SU 34</b>	<b>Summe Auszahlungen investive Gebarung</b>							<b>0,00</b>	<b>0,00</b>	<b>0,00</b>
<b>SA2</b>	<b>Saldo (2) Geldfluss aus der Investiven Gebarung (33 - 34)</b>							<b>0,00</b>	<b>0,00</b>	<b>0,00</b>
<b>SA3</b>	<b>Saldo (3) Nettofinanzierungssaldo (Saldo 1 + Saldo 2)</b>							<b>-31.100,00</b>	<b>-36.600,00</b>	<b>-71.272,94</b>
<b>Finanzierungstätigkeit</b>										
<b>SU 35</b>	<b>Summe Einzahlungen aus der Finanzierungstätigkeit</b>							<b>0,00</b>	<b>0,00</b>	<b>0,00</b>
<b>SU 36</b>	<b>Summe Auszahlungen aus der Finanzierungstätigkeit</b>							<b>0,00</b>	<b>0,00</b>	<b>0,00</b>
<b>SA4</b>	<b>Saldo (4) Geldfluss aus der Finanzierungstätigkeit (35 - 36)</b>							<b>0,00</b>	<b>0,00</b>	<b>0,00</b>
<b>SA5</b>	<b>Saldo (5) Geldfluss aus der voranschlagswirksamen Gebarung (Saldo 3 + Saldo 4)</b>							<b>-31.100,00</b>	<b>-36.600,00</b>	<b>-71.272,94</b>

		MVAG VC QU			Ergebnisvoranschlag			Finanzierungsvoranschlag		
		EH	FH		VA 2025	VA 2024	RA 2023	VA 2025	VA 2024	RA 2023
<b>211</b>	<b>Volksschulen</b>									
<b>SA 0 / SA 1</b>	<b>(0) Nettoergebnis (21 - 22) / (1) Geldfluss operative Gebarung (31 - 32)</b>				<b>-42.700,00</b>	<b>-40.800,00</b>	<b>-36.329,52</b>	<b>-41.400,00</b>	<b>-39.200,00</b>	<b>-34.286,91</b>
<b>SA00</b>	<b>Saldo (00) Nettoergebnis nach Haushaltsrücklagen (Saldo 0 + Saldo 01)</b>				<b>-42.700,00</b>	<b>-40.800,00</b>	<b>-40.800,00</b>			
<b>SA2</b>	<b>Saldo (2) Geldfluss aus der Investiven Gebarung (33 - 34)</b>							<b>0,00</b>	<b>0,00</b>	<b>0,00</b>
<b>SA3</b>	<b>Saldo (3) Nettofinanzierungssaldo (Saldo 1 + Saldo 2)</b>							<b>-41.400,00</b>	<b>-39.200,00</b>	<b>-34.286,91</b>
<b>SA4</b>	<b>Saldo (4) Geldfluss aus der Finanzierungstätigkeit (35 - 36)</b>							<b>0,00</b>	<b>0,00</b>	<b>0,00</b>
<b>SA5</b>	<b>Saldo (5) Geldfluss aus der voranschlagswirksamen Gebarung (Saldo 3 + Saldo 4)</b>							<b>-41.400,00</b>	<b>-39.200,00</b>	<b>-34.286,91</b>
<b>211000</b>	<b>Volksschulen, VS Deutsch-Griffen</b>									
<b>Operative Gebarung</b>										
2/211000/810000	Erträge aus Leistungen (Strom Photovoltaikanlage)	2114	3114	13	2.000,00	2.200,00	1.684,65	2.000,00	2.200,00	1.684,65
2/211000/813000	Erträge aus der Auflösung von Investitionszuschüssen (Kapitaltransfers)		2127		19.100,00	19.300,00	19.386,96			
<b>SU 21 / 31</b>	<b>Summe Erträge / Einzahlungen operative Gebarung</b>				<b>21.100,00</b>	<b>21.500,00</b>	<b>21.071,61</b>	<b>2.000,00</b>	<b>2.200,00</b>	<b>1.684,65</b>
1/211000/400000	Geringwertige Wirtschaftsgüter (GWG)	2221	3221	23	400,00	400,00	299,25	400,00	400,00	299,25
1/211000/454000	Reinigungsmittel	2221	3221	23	800,00	1.100,00	737,92	800,00	1.100,00	737,92
1/211000/456000	Schreib-, Zeichen u. sonstige Büromittel	2221	3221	23	300,00	500,00	265,19	300,00	500,00	265,19
1/211000/457000	Druckwerke	2221	3221	23	300,00	300,00	52,00	300,00	300,00	52,00
1/211000/458000	Mittel zur ärztl. Betreuung und Gesundheitsvorsorge	2221	3221	23	100,00	100,00		100,00	100,00	
1/211000/459000	Sonstige Verbrauchsgüter	2221	3221	23	300,00	500,00	420,14	300,00	500,00	420,14
1/211000/600100	Strom	2222	3222	24	800,00	700,00	479,92	800,00	700,00	357,34
1/211000/600300	Fernwärme	2222	3222	24	8.000,00	7.500,00	7.095,75	8.000,00	7.500,00	7.095,75
1/211000/614000	Instandhaltung von Gebäuden und Bauten	2224	3224	24	900,00	200,00	1.385,27	900,00	200,00	1.385,27
1/211000/616000	Instandhaltung von Maschinen und maschinellen Anlagen	2224	3224	24	500,00	500,00	520,53	500,00	500,00	520,53
1/211000/618000	Instandhaltung von sonstigen Anlage n	2224	3224	24	100,00	400,00		100,00	400,00	
1/211000/630000	Postdienste	2222	3222	24	100,00	100,00	28,25	100,00	100,00	25,00
1/211000/631000	Telekommunikationsdienste	2222	3222	24	500,00	500,00	458,65	500,00	500,00	458,65
1/211000/631010	KSN Telekommunikationsdienste	2222	3222	24	800,00	800,00	698,99	800,00	800,00	698,99
1/211000/670000	Versicherungen	2222	3222	24	3.000,00	3.000,00	2.955,37	3.000,00	3.000,00	2.955,37
1/211000/680300	Planmäßige Abschreibung	2226			8.200,00	8.200,00	8.245,33			
1/211000/680500	Planmäßige Abschreibung	2226			4.000,00	4.000,00	4.043,33			
1/211000/680700	Planmäßige Abschreibung	2226			8.200,00	8.700,00	9.015,08			
1/211000/711000	Gebühren für die Benützung von Gemeindeeinrichtungen und Anlagen gemäß FAG	2225	3225	24	900,00	900,00	803,55	900,00	900,00	803,55
1/211000/720109	Kostenbeitrag Wirtschaftshof Arbeiter	2225	3225	24	24.000,00	22.200,00	18.917,50	24.000,00	22.200,00	18.917,50
1/211000/720209	Kostenbeitrag Wirtschaftshof Maschinen	2225	3225	24	600,00	500,00	158,00	600,00	500,00	158,00

		MVAG		VC QU	Ergebnisvoranschlag			Finanzierungsvoranschlag		
		EH	FH		VA 2025	VA 2024	RA 2023	VA 2025	VA 2024	RA 2023
1/211000/728000	Entgelte für sonstige Leistungen	2225	3225	24	1.000,00	1.200,00	821,11	1.000,00	1.200,00	821,11
<b>SU 22 / 32</b>	<b>Summe Aufwendungen / Auszahlungen operative Gebarung</b>				<b>63.800,00</b>	<b>62.300,00</b>	<b>57.401,13</b>	<b>43.400,00</b>	<b>41.400,00</b>	<b>35.971,56</b>
<b>SA 0 / SA 1</b>	<b>(0) Nettoergebnis (21 - 22) / (1) Geldfluss operative Gebarung (31 – 32)</b>				<b>-42.700,00</b>	<b>-40.800,00</b>	<b>-36.329,52</b>	<b>-41.400,00</b>	<b>-39.200,00</b>	<b>-34.286,91</b>
SA01	Saldo (01) Haushaltsrücklagen (230 - 240)				0,00	0,00	0,00	0,00	0,00	0,00
SA00	Saldo (00) Nettoergebnis nach Haushaltsrücklagen (Saldo 0 + Saldo 01)				-42.700,00	-40.800,00	-36.329,52			
<b>Investive Gebarung</b>										
SU 33	Summe Einzahlungen investive Gebarung							0,00	0,00	0,00
SU 34	Summe Auszahlungen investive Gebarung							0,00	0,00	0,00
SA2	Saldo (2) Geldfluss aus der Investiven Gebarung (33 – 34)							0,00	0,00	0,00
SA3	Saldo (3) Nettofinanzierungssaldo (Saldo 1 + Saldo 2)							-41.400,00	-39.200,00	-34.286,91
<b>Finanzierungstätigkeit</b>										
SU 35	Summe Einzahlungen aus der Finanzierungstätigkeit							0,00	0,00	0,00
SU 36	Summe Auszahlungen aus der Finanzierungstätigkeit							0,00	0,00	0,00
SA4	Saldo (4) Geldfluss aus der Finanzierungstätigkeit (35 – 36)							0,00	0,00	0,00
SA5	Saldo (5) Geldfluss aus der voranschlagswirksamen Gebarung (Saldo 3 + Saldo 4)							-41.400,00	-39.200,00	-34.286,91
<b>22</b>	<b>Berufsbildender Unterricht; Anstalten der Bildung für Lehrerinnen und Lehrer sowie Erzieherinnen und Erzieher</b>									
SA 0 / SA 1	(0) Nettoergebnis (21 - 22) / (1) Geldfluss operative Gebarung (31 – 32)				-1.000,00	0,00	180,37	-1.000,00	0,00	180,37
SA00	Saldo (00) Nettoergebnis nach Haushaltsrücklagen (Saldo 0 + Saldo 01)				-1.000,00	0,00	0,00			
SA2	Saldo (2) Geldfluss aus der Investiven Gebarung (33 – 34)							0,00	0,00	0,00
SA3	Saldo (3) Nettofinanzierungssaldo (Saldo 1 + Saldo 2)							-1.000,00	0,00	180,37
SA4	Saldo (4) Geldfluss aus der Finanzierungstätigkeit (35 – 36)							0,00	0,00	0,00
SA5	Saldo (5) Geldfluss aus der voranschlagswirksamen Gebarung (Saldo 3 + Saldo 4)							-1.000,00	0,00	180,37
<b>220</b>	<b>Berufsbildende Pflichtschulen</b>									
SA 0 / SA 1	(0) Nettoergebnis (21 - 22) / (1) Geldfluss operative Gebarung (31 – 32)				-1.000,00	0,00	180,37	-1.000,00	0,00	180,37
SA00	Saldo (00) Nettoergebnis nach Haushaltsrücklagen (Saldo 0 + Saldo 01)				-1.000,00	0,00	0,00			
SA2	Saldo (2) Geldfluss aus der Investiven Gebarung (33 – 34)							0,00	0,00	0,00
SA3	Saldo (3) Nettofinanzierungssaldo (Saldo 1 + Saldo 2)							-1.000,00	0,00	180,37
SA4	Saldo (4) Geldfluss aus der Finanzierungstätigkeit (35 – 36)							0,00	0,00	0,00
SA5	Saldo (5) Geldfluss aus der voranschlagswirksamen Gebarung (Saldo 3 + Saldo 4)							-1.000,00	0,00	180,37
<b>220000</b>	<b>Berufsbildende Pflichtschulen</b>									
<b>Operative Gebarung</b>										
2/220000/816000	Kostenbeiträge (Kostensätze) für sonstige Leistungen	2114	3114	13			180,37			180,37
<b>SU 21 / 31</b>	<b>Summe Erträge / Einzahlungen operative Gebarung</b>				<b>0,00</b>	<b>0,00</b>	<b>180,37</b>	<b>0,00</b>	<b>0,00</b>	<b>180,37</b>

		MVAG		VC QU	Ergebnisvoranschlag			Finanzierungsvoranschlag		
		EH	FH		VA 2025	VA 2024	RA 2023	VA 2025	VA 2024	RA 2023
1/220000/751500	Transfers an Länder, Landesfonds und Landeskammern - Schulerhaltungsbeitrag Berufsschulen	2231	3231	26	1.000,00			1.000,00		
<b>SU 22 / 32</b>	<b>Summe Aufwendungen / Auszahlungen operative Gebarung</b>				<b>1.000,00</b>	<b>0,00</b>	<b>0,00</b>	<b>1.000,00</b>	<b>0,00</b>	<b>0,00</b>
<b>SA 0 / SA 1</b>	<b>(0) Nettoergebnis (21 - 22) / (1) Geldfluss operative Gebarung (31 – 32)</b>				<b>-1.000,00</b>	<b>0,00</b>	<b>180,37</b>	<b>-1.000,00</b>	<b>0,00</b>	<b>180,37</b>
<b>SA01</b>	<b>Saldo (01) Haushaltsrücklagen (230 - 240)</b>				<b>0,00</b>	<b>0,00</b>	<b>0,00</b>	<b>0,00</b>	<b>0,00</b>	<b>0,00</b>
<b>SA00</b>	<b>Saldo (00) Nettoergebnis nach Haushaltsrücklagen (Saldo 0 + Saldo 01)</b>				<b>-1.000,00</b>	<b>0,00</b>	<b>180,37</b>			
<b>Investive Gebarung</b>										
<b>SU 33</b>	<b>Summe Einzahlungen investive Gebarung</b>							<b>0,00</b>	<b>0,00</b>	<b>0,00</b>
<b>SU 34</b>	<b>Summe Auszahlungen investive Gebarung</b>							<b>0,00</b>	<b>0,00</b>	<b>0,00</b>
<b>SA2</b>	<b>Saldo (2) Geldfluss aus der Investiven Gebarung (33 – 34)</b>							<b>0,00</b>	<b>0,00</b>	<b>0,00</b>
<b>SA3</b>	<b>Saldo (3) Nettofinanzierungssaldo (Saldo 1 + Saldo 2)</b>							<b>-1.000,00</b>	<b>0,00</b>	<b>180,37</b>
<b>Finanzierungstätigkeit</b>										
<b>SU 35</b>	<b>Summe Einzahlungen aus der Finanzierungstätigkeit</b>							<b>0,00</b>	<b>0,00</b>	<b>0,00</b>
<b>SU 36</b>	<b>Summe Auszahlungen aus der Finanzierungstätigkeit</b>							<b>0,00</b>	<b>0,00</b>	<b>0,00</b>
<b>SA4</b>	<b>Saldo (4) Geldfluss aus der Finanzierungstätigkeit (35 – 36)</b>							<b>0,00</b>	<b>0,00</b>	<b>0,00</b>
<b>SA5</b>	<b>Saldo (5) Geldfluss aus der voranschlagswirksamen Gebarung (Saldo 3 + Saldo 4)</b>							<b>-1.000,00</b>	<b>0,00</b>	<b>180,37</b>
<b>24</b>	<b>Vorschulische Erziehung</b>									
<b>SA 0 / SA 1</b>	<b>(0) Nettoergebnis (21 - 22) / (1) Geldfluss operative Gebarung (31 – 32)</b>				<b>-73.200,00</b>	<b>-87.600,00</b>	<b>-61.812,39</b>	<b>-72.900,00</b>	<b>-87.400,00</b>	<b>-61.664,68</b>
<b>SA00</b>	<b>Saldo (00) Nettoergebnis nach Haushaltsrücklagen (Saldo 0 + Saldo 01)</b>				<b>-73.200,00</b>	<b>-87.600,00</b>	<b>-87.600,00</b>			
<b>SA2</b>	<b>Saldo (2) Geldfluss aus der Investiven Gebarung (33 – 34)</b>							<b>0,00</b>	<b>-800,00</b>	<b>0,00</b>
<b>SA3</b>	<b>Saldo (3) Nettofinanzierungssaldo (Saldo 1 + Saldo 2)</b>							<b>-72.900,00</b>	<b>-88.200,00</b>	<b>-61.664,68</b>
<b>SA4</b>	<b>Saldo (4) Geldfluss aus der Finanzierungstätigkeit (35 – 36)</b>							<b>0,00</b>	<b>0,00</b>	<b>0,00</b>
<b>SA5</b>	<b>Saldo (5) Geldfluss aus der voranschlagswirksamen Gebarung (Saldo 3 + Saldo 4)</b>							<b>-72.900,00</b>	<b>-88.200,00</b>	<b>-61.664,68</b>
<b>240</b>	<b>Kindergärten</b>									
<b>SA 0 / SA 1</b>	<b>(0) Nettoergebnis (21 - 22) / (1) Geldfluss operative Gebarung (31 – 32)</b>				<b>-33.800,00</b>	<b>-49.000,00</b>	<b>-30.197,04</b>	<b>-33.500,00</b>	<b>-48.800,00</b>	<b>-29.956,33</b>
<b>SA00</b>	<b>Saldo (00) Nettoergebnis nach Haushaltsrücklagen (Saldo 0 + Saldo 01)</b>				<b>-33.800,00</b>	<b>-49.000,00</b>	<b>-49.000,00</b>			
<b>SA2</b>	<b>Saldo (2) Geldfluss aus der Investiven Gebarung (33 – 34)</b>							<b>0,00</b>	<b>-800,00</b>	<b>0,00</b>
<b>SA3</b>	<b>Saldo (3) Nettofinanzierungssaldo (Saldo 1 + Saldo 2)</b>							<b>-33.500,00</b>	<b>-49.600,00</b>	<b>-29.956,33</b>
<b>SA4</b>	<b>Saldo (4) Geldfluss aus der Finanzierungstätigkeit (35 – 36)</b>							<b>0,00</b>	<b>0,00</b>	<b>0,00</b>
<b>SA5</b>	<b>Saldo (5) Geldfluss aus der voranschlagswirksamen Gebarung (Saldo 3 + Saldo 4)</b>							<b>-33.500,00</b>	<b>-49.600,00</b>	<b>-29.956,33</b>
<b>240000</b>	<b>Kinderbetreuungseinrichtung "Kunter bunt"</b>									
<b>Operative Gebarung</b>										
2/240000/811000	Miete- und Pächtertrag	2115	3115	14	3.500,00	3.500,00	3.500,04	3.500,00	3.500,00	3.500,04
2/240000/813000	Erträge aus der Auflösung von Investitionszuschüssen (Kapitaltransfers)	2127			3.600,00	3.600,00	3.568,36			



		MVAG		VC QU	Ergebnisvoranschlag			Finanzierungsvoranschlag		
		EH	FH		VA 2025	VA 2024	RA 2023	VA 2025	VA 2024	RA 2023
2/240000/860600	Transfers von Bund, Bundesfonds und Bundeskammern	2121	3121		22.900,00			22.900,00		
<b>SU 21 / 31</b>	<b>Summe Erträge / Einzahlungen operative Gebarung</b>				<b>30.000,00</b>	<b>7.100,00</b>	<b>7.068,40</b>	<b>26.400,00</b>	<b>3.500,00</b>	<b>3.500,04</b>
1/240000/600100	Strom	2222	3222	24	500,00	300,00	313,79	500,00	300,00	313,79
1/240000/600300	Fernwärme	2222	3222	24	1.000,00	1.000,00	960,20	1.000,00	1.000,00	960,20
1/240000/619000	Instandhaltung von Sonderanlagen	2224	3224	24	100,00			100,00		
1/240000/670000	Versicherungen	2222	3222	24	600,00	500,00	569,03	600,00	500,00	569,03
1/240000/680300	Planmäßige Abschreibung	2226			3.400,00	3.400,00	3.373,20			
1/240000/680700	Planmäßige Abschreibung	2226			500,00	400,00	435,87			
1/240000/711000	Gebühren für die Benützung von Gemeindeeinrichtungen und Anlagen gemäß FAG	2225	3225	24	200,00	200,00	140,60	200,00	200,00	140,60
1/240000/720109	Kostenbeitrag Wirtschaftshof Arbeiter	2225	3225	24	2.000,00	1.600,00	1.137,50	2.000,00	1.600,00	1.137,50
1/240000/720209	Kostenbeitrag Wirtschaftshof Maschinen	2225	3225	24	300,00	300,00	193,50	300,00	300,00	193,50
1/240000/728000	Entgelte für sonstige Leistungen	2225	3225	24	200,00	200,00	141,75	200,00	200,00	141,75
1/240000/757000	Transfers an private Organisationen ohne Erwerbszweck	2234	3234		55.000,00	48.200,00	30.000,00	55.000,00	48.200,00	30.000,00
<b>SU 22 / 32</b>	<b>Summe Aufwendungen / Auszahlungen operative Gebarung</b>				<b>63.800,00</b>	<b>56.100,00</b>	<b>37.265,44</b>	<b>59.900,00</b>	<b>52.300,00</b>	<b>33.456,37</b>
<b>SA 0 / SA 1</b>	<b>(0) Nettoergebnis (21 - 22) / (1) Geldfluss operative Gebarung (31 - 32)</b>				<b>-33.800,00</b>	<b>-49.000,00</b>	<b>-30.197,04</b>	<b>-33.500,00</b>	<b>-48.800,00</b>	<b>-29.956,33</b>
<b>SA01</b>	<b>Saldo (01) Haushaltsrücklagen (230 - 240)</b>				<b>0,00</b>	<b>0,00</b>	<b>0,00</b>	<b>0,00</b>	<b>0,00</b>	<b>0,00</b>
<b>SA00</b>	<b>Saldo (00) Nettoergebnis nach Haushaltsrücklagen (Saldo 0 + Saldo 01)</b>				<b>-33.800,00</b>	<b>-49.000,00</b>	<b>-30.197,04</b>			
<b>Investive Gebarung</b>										
<b>SU 33</b>	<b>Summe Einzahlungen investive Gebarung</b>							<b>0,00</b>	<b>0,00</b>	<b>0,00</b>
1/240000/042000	Betriebsausstattung		3415	41					800,00	
<b>SU 34</b>	<b>Summe Auszahlungen investive Gebarung</b>							<b>0,00</b>	<b>800,00</b>	<b>0,00</b>
<b>SA2</b>	<b>Saldo (2) Geldfluss aus der Investiven Gebarung (33 - 34)</b>							<b>0,00</b>	<b>-800,00</b>	<b>0,00</b>
<b>SA3</b>	<b>Saldo (3) Nettofinanzierungssaldo (Saldo 1 + Saldo 2)</b>							<b>-33.500,00</b>	<b>-49.600,00</b>	<b>-29.956,33</b>
<b>Finanzierungstätigkeit</b>										
<b>SU 35</b>	<b>Summe Einzahlungen aus der Finanzierungstätigkeit</b>							<b>0,00</b>	<b>0,00</b>	<b>0,00</b>
<b>SU 36</b>	<b>Summe Auszahlungen aus der Finanzierungstätigkeit</b>							<b>0,00</b>	<b>0,00</b>	<b>0,00</b>
<b>SA4</b>	<b>Saldo (4) Geldfluss aus der Finanzierungstätigkeit (35 - 36)</b>							<b>0,00</b>	<b>0,00</b>	<b>0,00</b>
<b>SA5</b>	<b>Saldo (5) Geldfluss aus der voranschlagswirksamen Gebarung (Saldo 3 + Saldo 4)</b>							<b>-33.500,00</b>	<b>-49.600,00</b>	<b>-29.956,33</b>

		MVAG		VC QU	Ergebnisvoranschlag			Finanzierungsvoranschlag		
		EH	FH		VA 2025	VA 2024	RA 2023	VA 2025	VA 2024	RA 2023
<b>249</b>	<b>Sonstige Einrichtungen und Maßnahmen</b>									
SA 0 / SA 1	(0) Nettoergebnis (21 - 22) / (1) Geldfluss operative Gebarung (31 - 32)				-39.400,00	-38.600,00	-31.615,35	-39.400,00	-38.600,00	-31.708,35
SA00	Saldo (00) Nettoergebnis nach Haushaltsrücklagen (Saldo 0 + Saldo 01)				-39.400,00	-38.600,00	-38.600,00			
SA2	Saldo (2) Geldfluss aus der Investiven Gebarung (33 - 34)							0,00	0,00	0,00
SA3	Saldo (3) Nettofinanzierungssaldo (Saldo 1 + Saldo 2)							-39.400,00	-38.600,00	-31.708,35
SA4	Saldo (4) Geldfluss aus der Finanzierungstätigkeit (35 - 36)							0,00	0,00	0,00
SA5	Saldo (5) Geldfluss aus der voranschlagswirksamen Gebarung (Saldo 3 + Saldo 4)							-39.400,00	-38.600,00	-31.708,35
<b>249000</b>	<b>Kinderbetreuungseinrichtungen</b>									
<b>Operative Gebarung</b>										
SU 21 / 31	Summe Erträge / Einzahlungen operative Gebarung				0,00	0,00	0,00	0,00	0,00	0,00
1/249000/621000	Sonstige Transporte (Schüler- u. Kindergartenkinderbeförderung)	2222	3222	24	1.000,00	1.400,00	3.330,00	1.000,00	1.400,00	3.423,00
1/249000/751900	Transfers an Länder, Landesfonds und Landeskammern - Kostenanteil f. Kindertagesstätten	2231	3231	26	38.400,00	37.200,00	28.285,35	38.400,00	37.200,00	28.285,35
SU 22 / 32	Summe Aufwendungen / Auszahlungen operative Gebarung				39.400,00	38.600,00	31.615,35	39.400,00	38.600,00	31.708,35
SA 0 / SA 1	(0) Nettoergebnis (21 - 22) / (1) Geldfluss operative Gebarung (31 - 32)				-39.400,00	-38.600,00	-31.615,35	-39.400,00	-38.600,00	-31.708,35
SA01	Saldo (01) Haushaltsrücklagen (230 - 240)				0,00	0,00	0,00	0,00	0,00	0,00
SA00	Saldo (00) Nettoergebnis nach Haushaltsrücklagen (Saldo 0 + Saldo 01)				-39.400,00	-38.600,00	-31.615,35			
<b>Investive Gebarung</b>										
SU 33	Summe Einzahlungen investive Gebarung							0,00	0,00	0,00
SU 34	Summe Auszahlungen investive Gebarung							0,00	0,00	0,00
SA2	Saldo (2) Geldfluss aus der Investiven Gebarung (33 - 34)							0,00	0,00	0,00
SA3	Saldo (3) Nettofinanzierungssaldo (Saldo 1 + Saldo 2)							-39.400,00	-38.600,00	-31.708,35
<b>Finanzierungstätigkeit</b>										
SU 35	Summe Einzahlungen aus der Finanzierungstätigkeit							0,00	0,00	0,00
SU 36	Summe Auszahlungen aus der Finanzierungstätigkeit							0,00	0,00	0,00
SA4	Saldo (4) Geldfluss aus der Finanzierungstätigkeit (35 - 36)							0,00	0,00	0,00
SA5	Saldo (5) Geldfluss aus der voranschlagswirksamen Gebarung (Saldo 3 + Saldo 4)							-39.400,00	-38.600,00	-31.708,35

	MVAG	VC QU		Ergebnisvoranschlag			Finanzierungsvoranschlag		
		EH	FH	VA 2025	VA 2024	RA 2023	VA 2025	VA 2024	RA 2023
<b>26</b>	<b>Sport und außerschulische Leibeserziehung</b>								
SA 0 / SA 1	(0) Nettoergebnis (21 - 22) / (1) Geldfluss operative Gebarung (31 – 32)			-7.600,00	-3.100,00	-2.772,84	-7.600,00	-3.000,00	-2.772,84
SA00	Saldo (00) Nettoergebnis nach Haushaltsrücklagen (Saldo 0 + Saldo 01)			-7.600,00	-3.100,00	-3.100,00			
SA2	Saldo (2) Geldfluss aus der Investiven Gebarung (33 – 34)						0,00	0,00	0,00
SA3	Saldo (3) Nettofinanzierungssaldo (Saldo 1 + Saldo 2)						-7.600,00	-3.000,00	-2.772,84
SA4	Saldo (4) Geldfluss aus der Finanzierungstätigkeit (35 – 36)						0,00	0,00	0,00
SA5	Saldo (5) Geldfluss aus der voranschlagswirksamen Gebarung (Saldo 3 + Saldo 4)						-7.600,00	-3.000,00	-2.772,84
<b>262</b>	<b>Sportplätze</b>								
SA 0 / SA 1	(0) Nettoergebnis (21 - 22) / (1) Geldfluss operative Gebarung (31 – 32)			-4.600,00	-3.100,00	-2.259,32	-4.600,00	-3.000,00	-2.259,32
SA00	Saldo (00) Nettoergebnis nach Haushaltsrücklagen (Saldo 0 + Saldo 01)			-4.600,00	-3.100,00	-3.100,00			
SA2	Saldo (2) Geldfluss aus der Investiven Gebarung (33 – 34)						0,00	0,00	0,00
SA3	Saldo (3) Nettofinanzierungssaldo (Saldo 1 + Saldo 2)						-4.600,00	-3.000,00	-2.259,32
SA4	Saldo (4) Geldfluss aus der Finanzierungstätigkeit (35 – 36)						0,00	0,00	0,00
SA5	Saldo (5) Geldfluss aus der voranschlagswirksamen Gebarung (Saldo 3 + Saldo 4)						-4.600,00	-3.000,00	-2.259,32
<b>262000</b>	<b>Sportplätze</b>								
<b>Operative Gebarung</b>									
2/262000/813000	Erträge aus der Auflösung von Investitionszuschüssen (Kapitaltransfers)	2127		2.100,00	6.000,00	6.041,70			
<b>SU 21 / 31</b>	<b>Summe Erträge / Einzahlungen operative Gebarung</b>			<b>2.100,00</b>	<b>6.000,00</b>	<b>6.041,70</b>	<b>0,00</b>	<b>0,00</b>	<b>0,00</b>
1/262000/670000	Versicherungen	2222	3222	24	300,00	300,00	262,52	300,00	262,52
1/262000/680300	Planmäßige Abschreibung	2226			200,00	200,00	218,00		
1/262000/680500	Planmäßige Abschreibung	2226			1.900,00	1.900,00	1.869,70		
1/262000/680700	Planmäßige Abschreibung	2226				4.000,00	3.954,00		
1/262000/710000	Öffentliche Abgaben, ohne Gebühren gemäß FAG	2225	3225	24	300,00	300,00	295,80	300,00	295,80
1/262000/720109	Kostenbeitrag Wirtschaftshof Arbeiter	2225	3225	24	2.500,00	1.300,00	1.225,00	2.500,00	1.300,00
1/262000/720209	Kostenbeitrag Wirtschaftshof Maschinen	2225	3225	24	1.500,00	1.100,00	476,00	1.500,00	1.100,00
<b>SU 22 / 32</b>	<b>Summe Aufwendungen / Auszahlungen operative Gebarung</b>			<b>6.700,00</b>	<b>9.100,00</b>	<b>8.301,02</b>	<b>4.600,00</b>	<b>3.000,00</b>	<b>2.259,32</b>
SA 0 / SA 1	(0) Nettoergebnis (21 - 22) / (1) Geldfluss operative Gebarung (31 – 32)			-4.600,00	-3.100,00	-2.259,32	-4.600,00	-3.000,00	-2.259,32
SA01	Saldo (01) Haushaltsrücklagen (230 - 240)			0,00	0,00	0,00	0,00	0,00	0,00
SA00	Saldo (00) Nettoergebnis nach Haushaltsrücklagen (Saldo 0 + Saldo 01)			-4.600,00	-3.100,00	-2.259,32			
<b>Investive Gebarung</b>									
SU 33	Summe Einzahlungen investive Gebarung						0,00	0,00	0,00
SU 34	Summe Auszahlungen investive Gebarung						0,00	0,00	0,00
SA2	Saldo (2) Geldfluss aus der Investiven Gebarung (33 – 34)						0,00	0,00	0,00
SA3	Saldo (3) Nettofinanzierungssaldo (Saldo 1 + Saldo 2)						-4.600,00	-3.000,00	-2.259,32
<b>Finanzierungstätigkeit</b>									

	MVAG	VC QU	Ergebnisvoranschlag			Finanzierungsvoranschlag				
			EH	FH	VA 2025	VA 2024	RA 2023	VA 2025	VA 2024	RA 2023
SU 35		Summe Einzahlungen aus der Finanzierungstätigkeit						0,00	0,00	0,00
SU 36		Summe Auszahlungen aus der Finanzierungstätigkeit						0,00	0,00	0,00
SA4		Saldo (4) Geldfluss aus der Finanzierungstätigkeit (35 – 36)						0,00	0,00	0,00
SA5		Saldo (5) Geldfluss aus der voranschlagswirksamen Gebarung (Saldo 3 + Saldo 4)						-4.600,00	-3.000,00	-2.259,32

ENTWURF

		MVAG		VC QU	Ergebnisvoranschlag			Finanzierungsvoranschlag		
		EH	FH		VA 2025	VA 2024	RA 2023	VA 2025	VA 2024	RA 2023
<b>269</b>	<b>Sonstige Einrichtungen und Maßnahmen</b>									
SA 0 / SA 1	(0) Nettoergebnis (21 - 22) / (1) Geldfluss operative Gebarung (31 – 32)				-3.000,00	0,00	-513,52	-3.000,00	0,00	-513,52
SA00	Saldo (00) Nettoergebnis nach Haushaltsrücklagen (Saldo 0 + Saldo 01)				-3.000,00	0,00	0,00			
SA2	Saldo (2) Geldfluss aus der Investiven Gebarung (33 – 34)							0,00	0,00	0,00
SA3	Saldo (3) Nettofinanzierungssaldo (Saldo 1 + Saldo 2)							-3.000,00	0,00	-513,52
SA4	Saldo (4) Geldfluss aus der Finanzierungstätigkeit (35 – 36)							0,00	0,00	0,00
SA5	Saldo (5) Geldfluss aus der voranschlagswirksamen Gebarung (Saldo 3 + Saldo 4)							-3.000,00	0,00	-513,52
<b>269000</b>	<b>Sonstige Einrichtungen und Maßnahme n</b>									
<b>Operative Gebarung</b>										
SU 21 / 31	Summe Erträge / Einzahlungen operative Gebarung				0,00	0,00	0,00	0,00	0,00	0,00
1/269000/757000	Transfers an private Organisationen ohne Erwerbszweck 2234 3234				3.000,00		513,52	3.000,00		513,52
SU 22 / 32	Summe Aufwendungen / Auszahlungen operative Gebarung				3.000,00	0,00	513,52	3.000,00	0,00	513,52
SA 0 / SA 1	(0) Nettoergebnis (21 - 22) / (1) Geldfluss operative Gebarung (31 – 32)				-3.000,00	0,00	-513,52	-3.000,00	0,00	-513,52
SA01	Saldo (01) Haushaltsrücklagen (230 - 240)				0,00	0,00	0,00	0,00	0,00	0,00
SA00	Saldo (00) Nettoergebnis nach Haushaltsrücklagen (Saldo 0 + Saldo 01)				-3.000,00	0,00	-513,52			
<b>Investive Gebarung</b>										
SU 33	Summe Einzahlungen investive Gebarung							0,00	0,00	0,00
SU 34	Summe Auszahlungen investive Gebarung							0,00	0,00	0,00
SA2	Saldo (2) Geldfluss aus der Investiven Gebarung (33 – 34)							0,00	0,00	0,00
SA3	Saldo (3) Nettofinanzierungssaldo (Saldo 1 + Saldo 2)							-3.000,00	0,00	-513,52
<b>Finanzierungstätigkeit</b>										
SU 35	Summe Einzahlungen aus der Finanzierungstätigkeit							0,00	0,00	0,00
SU 36	Summe Auszahlungen aus der Finanzierungstätigkeit							0,00	0,00	0,00
SA4	Saldo (4) Geldfluss aus der Finanzierungstätigkeit (35 – 36)							0,00	0,00	0,00
SA5	Saldo (5) Geldfluss aus der voranschlagswirksamen Gebarung (Saldo 3 + Saldo 4)							-3.000,00	0,00	-513,52

		MVAG		VC QU	Ergebnisvoranschlag			Finanzierungsvoranschlag		
		EH	FH		VA 2025	VA 2024	RA 2023	VA 2025	VA 2024	RA 2023
<b>3 Kunst, Kultur und Kultus</b>										
SA 0 / SA 1	(0) Nettoergebnis (21 - 22) / (1) Geldfluss operative Gebarung (31 – 32)				-20.300,00	-3.600,00	-3.209,08	-20.700,00	-3.600,00	-3.350,44
SA00	Saldo (00) Nettoergebnis nach Haushaltsrücklagen (Saldo 0 + Saldo 01)				-20.300,00	-3.600,00	-3.600,00			
SA2	Saldo (2) Geldfluss aus der Investiven Gebarung (33 – 34)							0,00	0,00	8.967,59
SA3	Saldo (3) Nettofinanzierungssaldo (Saldo 1 + Saldo 2)							-20.700,00	-3.600,00	5.617,15
SA4	Saldo (4) Geldfluss aus der Finanzierungstätigkeit (35 – 36)							0,00	0,00	0,00
SA5	Saldo (5) Geldfluss aus der voranschlagswirksamen Gebarung (Saldo 3 + Saldo 4)							-20.700,00	-3.600,00	5.617,15
<b>30 Gesonderte Verwaltung</b>										
SA 0 / SA 1	(0) Nettoergebnis (21 - 22) / (1) Geldfluss operative Gebarung (31 – 32)				0,00	0,00	0,00	0,00	0,00	0,00
SA00	Saldo (00) Nettoergebnis nach Haushaltsrücklagen (Saldo 0 + Saldo 01)				0,00	0,00	0,00			
SA2	Saldo (2) Geldfluss aus der Investiven Gebarung (33 – 34)							0,00	0,00	0,00
SA3	Saldo (3) Nettofinanzierungssaldo (Saldo 1 + Saldo 2)							0,00	0,00	0,00
SA4	Saldo (4) Geldfluss aus der Finanzierungstätigkeit (35 – 36)							0,00	0,00	0,00
SA5	Saldo (5) Geldfluss aus der voranschlagswirksamen Gebarung (Saldo 3 + Saldo 4)							0,00	0,00	0,00
<b>300 Kulturamt</b>										
SA 0 / SA 1	(0) Nettoergebnis (21 - 22) / (1) Geldfluss operative Gebarung (31 – 32)				0,00	0,00	0,00	0,00	0,00	0,00
SA00	Saldo (00) Nettoergebnis nach Haushaltsrücklagen (Saldo 0 + Saldo 01)				0,00	0,00	0,00			
SA2	Saldo (2) Geldfluss aus der Investiven Gebarung (33 – 34)							0,00	0,00	0,00
SA3	Saldo (3) Nettofinanzierungssaldo (Saldo 1 + Saldo 2)							0,00	0,00	0,00
SA4	Saldo (4) Geldfluss aus der Finanzierungstätigkeit (35 – 36)							0,00	0,00	0,00
SA5	Saldo (5) Geldfluss aus der voranschlagswirksamen Gebarung (Saldo 3 + Saldo 4)							0,00	0,00	0,00
<b>300000 Kulturamt</b>										
<b>Operative Gebarung</b>										
2/300000/813000	Erträge aus der Auflösung von Investitionszuschüssen (Kapitaltransfers)		2127		1.700,00	1.700,00	1.733,22			
SU 21 / 31	<b>Summe Erträge / Einzahlungen operative Gebarung</b>				<b>1.700,00</b>	<b>1.700,00</b>	<b>1.733,22</b>	<b>0,00</b>	<b>0,00</b>	<b>0,00</b>
1/300000/680300	Planmäßige Abschreibung		2226		1.700,00	1.700,00	1.733,22			
SU 22 / 32	<b>Summe Aufwendungen / Auszahlungen operative Gebarung</b>				<b>1.700,00</b>	<b>1.700,00</b>	<b>1.733,22</b>	<b>0,00</b>	<b>0,00</b>	<b>0,00</b>
SA 0 / SA 1	(0) Nettoergebnis (21 - 22) / (1) Geldfluss operative Gebarung (31 – 32)				0,00	0,00	0,00	0,00	0,00	0,00
SA01	Saldo (01) Haushaltsrücklagen (230 - 240)				0,00	0,00	0,00	0,00	0,00	0,00
SA00	Saldo (00) Nettoergebnis nach Haushaltsrücklagen (Saldo 0 + Saldo 01)				0,00	0,00	0,00			
<b>Investive Gebarung</b>										
SU 33	<b>Summe Einzahlungen investive Gebarung</b>							0,00	0,00	0,00
SU 34	<b>Summe Auszahlungen investive Gebarung</b>							0,00	0,00	0,00
SA2	Saldo (2) Geldfluss aus der Investiven Gebarung (33 – 34)							0,00	0,00	0,00
SA3	Saldo (3) Nettofinanzierungssaldo (Saldo 1 + Saldo 2)							0,00	0,00	0,00

	MVAG	VC QU	Ergebnisvoranschlag			Finanzierungsvoranschlag					
			EH	FH	VA 2025	VA 2024	RA 2023	VA 2025	VA 2024	RA 2023	
<b>Finanzierungstätigkeit</b>											
SU 35			Summe Einzahlungen aus der Finanzierungstätigkeit			0,00	0,00	0,00			
SU 36			Summe Auszahlungen aus der Finanzierungstätigkeit			0,00	0,00	0,00			
SA4			Saldo (4) Geldfluss aus der Finanzierungstätigkeit (35 – 36)			0,00	0,00	0,00			
SA5			Saldo (5) Geldfluss aus der voranschlagswirksamen Gebarung (Saldo 3 + Saldo 4)			0,00	0,00	0,00			
<b>32</b>	<b>Musik und darstellende Kunst</b>										
SA 0 / SA 1			(0) Nettoergebnis (21 - 22) / (1) Geldfluss operative Gebarung (31 – 32)			-17.900,00	-2.200,00	-1.175,49	-18.300,00	-2.200,00	-1.316,85
SA00			Saldo (00) Nettoergebnis nach Haushaltsrücklagen (Saldo 0 + Saldo 01)			-17.900,00	-2.200,00	-2.200,00			
SA2			Saldo (2) Geldfluss aus der Investiven Gebarung (33 – 34)						0,00	0,00	7.442,93
SA3			Saldo (3) Nettofinanzierungssaldo (Saldo 1 + Saldo 2)						-18.300,00	-2.200,00	6.126,08
SA4			Saldo (4) Geldfluss aus der Finanzierungstätigkeit (35 – 36)						0,00	0,00	0,00
SA5			Saldo (5) Geldfluss aus der voranschlagswirksamen Gebarung (Saldo 3 + Saldo 4)						-18.300,00	-2.200,00	6.126,08
<b>320</b>	<b>Ausbildung in Musik und darstellender Kunst</b>										
SA 0 / SA 1			(0) Nettoergebnis (21 - 22) / (1) Geldfluss operative Gebarung (31 – 32)			-1.100,00	-1.100,00	-805,13	-1.100,00	-1.100,00	-805,13
SA00			Saldo (00) Nettoergebnis nach Haushaltsrücklagen (Saldo 0 + Saldo 01)			-1.100,00	-1.100,00	-1.100,00			
SA2			Saldo (2) Geldfluss aus der Investiven Gebarung (33 – 34)						0,00	0,00	0,00
SA3			Saldo (3) Nettofinanzierungssaldo (Saldo 1 + Saldo 2)						-1.100,00	-1.100,00	-805,13
SA4			Saldo (4) Geldfluss aus der Finanzierungstätigkeit (35 – 36)						0,00	0,00	0,00
SA5			Saldo (5) Geldfluss aus der voranschlagswirksamen Gebarung (Saldo 3 + Saldo 4)						-1.100,00	-1.100,00	-805,13
<b>320000</b>	<b>Musikschule</b>										
<b>Operative Gebarung</b>											
SU 21 / 31			Summe Erträge / Einzahlungen operative Gebarung			0,00	0,00	0,00	0,00	0,00	0,00
1/320000/752100			2231	3231	26	1.100,00	1.100,00	805,13	1.100,00	1.100,00	805,13
			Transfers an Gemeinden, Gemeindeverbände (ohne marktbestimmte Tätigkeit) und Gemeindefonds - Schulerhaltungsbeiträge Volksschule/Musikschule								
SU 22 / 32			Summe Aufwendungen / Auszahlungen operative Gebarung			1.100,00	1.100,00	805,13	1.100,00	1.100,00	805,13
SA 0 / SA 1			(0) Nettoergebnis (21 - 22) / (1) Geldfluss operative Gebarung (31 – 32)			-1.100,00	-1.100,00	-805,13	-1.100,00	-1.100,00	-805,13
SA01			Saldo (01) Haushaltsrücklagen (230 - 240)			0,00	0,00	0,00	0,00	0,00	0,00
SA00			Saldo (00) Nettoergebnis nach Haushaltsrücklagen (Saldo 0 + Saldo 01)			-1.100,00	-1.100,00	-805,13			
<b>Investive Gebarung</b>											
SU 33			Summe Einzahlungen investive Gebarung						0,00	0,00	0,00
SU 34			Summe Auszahlungen investive Gebarung						0,00	0,00	0,00
SA2			Saldo (2) Geldfluss aus der Investiven Gebarung (33 – 34)						0,00	0,00	0,00
SA3			Saldo (3) Nettofinanzierungssaldo (Saldo 1 + Saldo 2)						-1.100,00	-1.100,00	-805,13

	MVAG		VC QU	Ergebnisvoranschlag			Finanzierungsvoranschlag		
	EH	FH		VA 2025	VA 2024	RA 2023	VA 2025	VA 2024	RA 2023
<b>Finanzierungstätigkeit</b>									
SU 35			Summe Einzahlungen aus der Finanzierungstätigkeit				0,00	0,00	0,00
SU 36			Summe Auszahlungen aus der Finanzierungstätigkeit				0,00	0,00	0,00
SA4			Saldo (4) Geldfluss aus der Finanzierungstätigkeit (35 – 36)				0,00	0,00	0,00
SA5			Saldo (5) Geldfluss aus der voranschlagswirksamen Gebarung (Saldo 3 + Saldo 4)				-1.100,00	-1.100,00	-805,13

ENTWURF



		MVAG		VC QU	Ergebnisvoranschlag			Finanzierungsvoranschlag		
		EH	FH		VA 2025	VA 2024	RA 2023	VA 2025	VA 2024	RA 2023
<b>322</b>	<b>Maßnahmen zur Förderung der Musikpflege</b>									
SA 0 / SA 1	(0) Nettoergebnis (21 - 22) / (1) Geldfluss operative Gebarung (31 – 32)				-16.600,00	0,00	0,00	-16.600,00	0,00	0,00
SA00	Saldo (00) Nettoergebnis nach Haushaltsrücklagen (Saldo 0 + Saldo 01)				-16.600,00	0,00	0,00			
SA2	Saldo (2) Geldfluss aus der Investiven Gebarung (33 – 34)							0,00	0,00	0,00
SA3	Saldo (3) Nettofinanzierungssaldo (Saldo 1 + Saldo 2)							-16.600,00	0,00	0,00
SA4	Saldo (4) Geldfluss aus der Finanzierungstätigkeit (35 – 36)							0,00	0,00	0,00
SA5	Saldo (5) Geldfluss aus der voranschlagswirksamen Gebarung (Saldo 3 + Saldo 4)							-16.600,00	0,00	0,00
<b>322000</b>	<b>Maßnahmen zur Förderung der Musikpf lege</b>									
<b>Operative Gebarung</b>										
SU 21 / 31	Summe Erträge / Einzahlungen operative Gebarung				0,00	0,00	0,00	0,00	0,00	0,00
1/322000/757000	Transfers an private Organisationen ohne Erwerbszweck 2234 3234				800,00			800,00		
1/322000/757010	Transfers an private Organisationen ohne Erwerbszweck - Subventionen an Vereine 2234 3234 27				13.800,00			13.800,00		
1/322000/757020	Transfers an private Organisationen ohne Erwerbszweck - Beitrag f. Kapellmeister 2234 3234 27				2.000,00			2.000,00		
SU 22 / 32	Summe Aufwendungen / Auszahlungen operative Gebarung				16.600,00	0,00	0,00	16.600,00	0,00	0,00
SA 0 / SA 1	(0) Nettoergebnis (21 - 22) / (1) Geldfluss operative Gebarung (31 – 32)				-16.600,00	0,00	0,00	-16.600,00	0,00	0,00
SA01	Saldo (01) Haushaltsrücklagen (230 - 240)				0,00	0,00	0,00	0,00	0,00	0,00
SA00	Saldo (00) Nettoergebnis nach Haushaltsrücklagen (Saldo 0 + Saldo 01)				-16.600,00	0,00	0,00			
<b>Investive Gebarung</b>										
SU 33	Summe Einzahlungen investive Gebarung							0,00	0,00	0,00
SU 34	Summe Auszahlungen investive Gebarung							0,00	0,00	0,00
SA2	Saldo (2) Geldfluss aus der Investiven Gebarung (33 – 34)							0,00	0,00	0,00
SA3	Saldo (3) Nettofinanzierungssaldo (Saldo 1 + Saldo 2)							-16.600,00	0,00	0,00
<b>Finanzierungstätigkeit</b>										
SU 35	Summe Einzahlungen aus der Finanzierungstätigkeit							0,00	0,00	0,00
SU 36	Summe Auszahlungen aus der Finanzierungstätigkeit							0,00	0,00	0,00
SA4	Saldo (4) Geldfluss aus der Finanzierungstätigkeit (35 – 36)							0,00	0,00	0,00
SA5	Saldo (5) Geldfluss aus der voranschlagswirksamen Gebarung (Saldo 3 + Saldo 4)							-16.600,00	0,00	0,00

		MVAG		VC QU	Ergebnisvoranschlag			Finanzierungsvoranschlag		
		EH	FH		VA 2025	VA 2024	RA 2023	VA 2025	VA 2024	RA 2023
<b>323</b>	<b>Einrichtungen der darstellenden Kunst</b>									
<b>SA 0 / SA 1</b>	<b>(0) Nettoergebnis (21 - 22) / (1) Geldfluss operative Gebarung (31 - 32)</b>				<b>-200,00</b>	<b>-1.100,00</b>	<b>-370,36</b>	<b>-600,00</b>	<b>-1.100,00</b>	<b>-511,72</b>
<b>SA00</b>	<b>Saldo (00) Nettoergebnis nach Haushaltsrücklagen (Saldo 0 + Saldo 01)</b>				<b>-200,00</b>	<b>-1.100,00</b>	<b>-1.100,00</b>			
<b>SA2</b>	<b>Saldo (2) Geldfluss aus der Investiven Gebarung (33 - 34)</b>							<b>0,00</b>	<b>0,00</b>	<b>7.442,93</b>
<b>SA3</b>	<b>Saldo (3) Nettofinanzierungssaldo (Saldo 1 + Saldo 2)</b>							<b>-600,00</b>	<b>-1.100,00</b>	<b>6.931,21</b>
<b>SA4</b>	<b>Saldo (4) Geldfluss aus der Finanzierungstätigkeit (35 - 36)</b>							<b>0,00</b>	<b>0,00</b>	<b>0,00</b>
<b>SA5</b>	<b>Saldo (5) Geldfluss aus der voranschlagswirksamen Gebarung (Saldo 3 + Saldo 4)</b>							<b>-600,00</b>	<b>-1.100,00</b>	<b>6.931,21</b>
<b>323000</b>	<b>Pfarrstadel</b>									
<b>Operative Gebarung</b>										
2/323000/813000	Erträge aus der Auflösung von Investitionszuschüssen (Kapitaltransfers)		2127		9.700,00		4.826,23			
6/323000/813000	Erträge aus der Auflösung von Investitionszuschüssen (Kapitaltransfers)		2127		7.700,00		3.831,69			
<b>SU 21 / 31</b>	<b>Summe Erträge / Einzahlungen operative Gebarung</b>				<b>17.400,00</b>	<b>0,00</b>	<b>8.657,92</b>	<b>0,00</b>	<b>0,00</b>	<b>0,00</b>
1/323000/618000	Instandhaltung von sonstigen Anlagen	2224	3224	24		100,00			100,00	
1/323000/670000	Versicherungen	2222	3222	24	400,00	400,00	352,30	400,00	400,00	352,30
1/323000/680700	Planmäßige Abschreibung	2226			17.000,00		8.516,56			
1/323000/700000	Miet- und Pachtaufwand	2223	3223	24	200,00	200,00	159,42	200,00	200,00	159,42
1/323000/720109	Kostenbeitrag Wirtschaftshof Arbeiter	2225	3225	24		300,00			300,00	
1/323000/720209	Kostenbeitrag Wirtschaftshof Maschinen	2225	3225	24		100,00			100,00	
<b>SU 22 / 32</b>	<b>Summe Aufwendungen / Auszahlungen operative Gebarung</b>				<b>17.600,00</b>	<b>1.100,00</b>	<b>9.028,28</b>	<b>600,00</b>	<b>1.100,00</b>	<b>511,72</b>
<b>SA 0 / SA 1</b>	<b>(0) Nettoergebnis (21 - 22) / (1) Geldfluss operative Gebarung (31 - 32)</b>				<b>-200,00</b>	<b>-1.100,00</b>	<b>-370,36</b>	<b>-600,00</b>	<b>-1.100,00</b>	<b>-511,72</b>
<b>SA01</b>	<b>Saldo (01) Haushaltsrücklagen (230 - 240)</b>				<b>0,00</b>	<b>0,00</b>	<b>0,00</b>	<b>0,00</b>	<b>0,00</b>	<b>0,00</b>
<b>SA00</b>	<b>Saldo (00) Nettoergebnis nach Haushaltsrücklagen (Saldo 0 + Saldo 01)</b>				<b>-200,00</b>	<b>-1.100,00</b>	<b>-370,36</b>			
<b>Investive Gebarung</b>										
6/323000/300000	Kapitaltransferzahlungen von Bund, Bundesfonds und Bundeskammern		3331	1 33						1.624,66
6/323000/301000	Kapitaltransferzahlungen von Länder n, Landesfonds und Landeskammern		3331	1 33						1.083,11
6/323000/309000	Kapitaltransfers von der Europäischen Union		3335	1 33						10.831,04
<b>SU 33</b>	<b>Summe Einzahlungen investive Gebarung</b>							<b>0,00</b>	<b>0,00</b>	<b>13.538,81</b>
5/323000/061000	Im Bau befindliche Gebäude und Bauten		3413	40						6.095,88
<b>SU 34</b>	<b>Summe Auszahlungen investive Gebarung</b>							<b>0,00</b>	<b>0,00</b>	<b>6.095,88</b>
<b>SA2</b>	<b>Saldo (2) Geldfluss aus der Investiven Gebarung (33 - 34)</b>							<b>0,00</b>	<b>0,00</b>	<b>7.442,93</b>
<b>SA3</b>	<b>Saldo (3) Nettofinanzierungssaldo (Saldo 1 + Saldo 2)</b>							<b>-600,00</b>	<b>-1.100,00</b>	<b>6.931,21</b>
<b>Finanzierungstätigkeit</b>										
<b>SU 35</b>	<b>Summe Einzahlungen aus der Finanzierungstätigkeit</b>							<b>0,00</b>	<b>0,00</b>	<b>0,00</b>
<b>SU 36</b>	<b>Summe Auszahlungen aus der Finanzierungstätigkeit</b>							<b>0,00</b>	<b>0,00</b>	<b>0,00</b>

		MVAG		VC QU	Ergebnisvoranschlag			Finanzierungsvoranschlag		
		EH	FH		VA 2025	VA 2024	RA 2023	VA 2025	VA 2024	RA 2023
SA4	Saldo (4) Geldfluss aus der Finanzierungstätigkeit (35 – 36)							0,00	0,00	0,00
SA5	Saldo (5) Geldfluss aus der voranschlagswirksamen Gebarung (Saldo 3 + Saldo 4)							-600,00	-1.100,00	6.931,21
<b>36</b>	<b>Heimspflege</b>									
SA 0 / SA 1	(0) Nettoergebnis (21 - 22) / (1) Geldfluss operative Gebarung (31 – 32)				-2.400,00	-1.400,00	-2.033,59	-2.400,00	-1.400,00	-2.033,59
SA00	Saldo (00) Nettoergebnis nach Haushaltsrücklagen (Saldo 0 + Saldo 01)				-2.400,00	-1.400,00	-1.400,00			
SA2	Saldo (2) Geldfluss aus der Investiven Gebarung (33 – 34)							0,00	0,00	1.524,66
SA3	Saldo (3) Nettofinanzierungssaldo (Saldo 1 + Saldo 2)							-2.400,00	-1.400,00	-508,93
SA4	Saldo (4) Geldfluss aus der Finanzierungstätigkeit (35 – 36)							0,00	0,00	0,00
SA5	Saldo (5) Geldfluss aus der voranschlagswirksamen Gebarung (Saldo 3 + Saldo 4)							-2.400,00	-1.400,00	-508,93
<b>361</b>	<b>Nichtwissenschaftliche Archive</b>									
SA 0 / SA 1	(0) Nettoergebnis (21 - 22) / (1) Geldfluss operative Gebarung (31 – 32)				200,00	500,00	470,00	200,00	500,00	470,00
SA00	Saldo (00) Nettoergebnis nach Haushaltsrücklagen (Saldo 0 + Saldo 01)				200,00	500,00	500,00			
SA2	Saldo (2) Geldfluss aus der Investiven Gebarung (33 – 34)							0,00	0,00	0,00
SA3	Saldo (3) Nettofinanzierungssaldo (Saldo 1 + Saldo 2)							200,00	500,00	470,00
SA4	Saldo (4) Geldfluss aus der Finanzierungstätigkeit (35 – 36)							0,00	0,00	0,00
SA5	Saldo (5) Geldfluss aus der voranschlagswirksamen Gebarung (Saldo 3 + Saldo 4)							200,00	500,00	470,00
<b>361000</b>	<b>Erstellung Gemeindechronik</b>									
<b>Operative Gebarung</b>										
2/361000/829000	Gemeindechronik, Juwelen unserer Kulturlandschaft	2116	3116	18	200,00	500,00	470,00	200,00	500,00	470,00
SU 21 / 31	Summe Erträge / Einzahlungen operative Gebarung				200,00	500,00	470,00	200,00	500,00	470,00
SU 22 / 32	Summe Aufwendungen / Auszahlungen operative Gebarung				0,00	0,00	0,00	0,00	0,00	0,00
SA 0 / SA 1	(0) Nettoergebnis (21 - 22) / (1) Geldfluss operative Gebarung (31 – 32)				200,00	500,00	470,00	200,00	500,00	470,00
SA01	Saldo (01) Haushaltsrücklagen (230 - 240)				0,00	0,00	0,00	0,00	0,00	0,00
SA00	Saldo (00) Nettoergebnis nach Haushaltsrücklagen (Saldo 0 + Saldo 01)				200,00	500,00	470,00			
<b>Investive Gebarung</b>										
SU 33	Summe Einzahlungen investive Gebarung							0,00	0,00	0,00
SU 34	Summe Auszahlungen investive Gebarung							0,00	0,00	0,00
SA2	Saldo (2) Geldfluss aus der Investiven Gebarung (33 – 34)							0,00	0,00	0,00
SA3	Saldo (3) Nettofinanzierungssaldo (Saldo 1 + Saldo 2)							200,00	500,00	470,00
<b>Finanzierungstätigkeit</b>										
SU 35	Summe Einzahlungen aus der Finanzierungstätigkeit							0,00	0,00	0,00
SU 36	Summe Auszahlungen aus der Finanzierungstätigkeit							0,00	0,00	0,00
SA4	Saldo (4) Geldfluss aus der Finanzierungstätigkeit (35 – 36)							0,00	0,00	0,00
SA5	Saldo (5) Geldfluss aus der voranschlagswirksamen Gebarung (Saldo 3 + Saldo 4)							200,00	500,00	470,00

		MVAG		VC QU	Ergebnisvoranschlag			Finanzierungsvoranschlag		
		EH	FH		VA 2025	VA 2024	RA 2023	VA 2025	VA 2024	RA 2023
<b>362</b>	<b>Denkmalpflege</b>									
SA 0 / SA 1	(0) Nettoergebnis (21 - 22) / (1) Geldfluss operative Gebarung (31 – 32)				-2.600,00	-1.900,00	-978,93	-2.600,00	-1.900,00	-978,93
SA00	Saldo (00) Nettoergebnis nach Haushaltsrücklagen (Saldo 0 + Saldo 01)				-2.600,00	-1.900,00	-1.900,00			
SA2	Saldo (2) Geldfluss aus der Investiven Gebarung (33 – 34)							0,00	0,00	0,00
SA3	Saldo (3) Nettofinanzierungssaldo (Saldo 1 + Saldo 2)							-2.600,00	-1.900,00	-978,93
SA4	Saldo (4) Geldfluss aus der Finanzierungstätigkeit (35 – 36)							0,00	0,00	0,00
SA5	Saldo (5) Geldfluss aus der voranschlagswirksamen Gebarung (Saldo 3 + Saldo 4)							-2.600,00	-1.900,00	-978,93
<b>362000</b>	<b>Denkmalpflege</b>									
<b>Operative Gebarung</b>										
SU 21 / 31	Summe Erträge / Einzahlungen operative Gebarung				0,00	0,00	0,00	0,00	0,00	0,00
1/362000/720109	Kostenbeitrag Wirtschaftshof Arbeiter	2225	3225	24	1.800,00	1.300,00	577,50	1.800,00	1.300,00	577,50
1/362000/720209	Kostenbeitrag Wirtschaftshof Maschinen	2225	3225	24	600,00	400,00	225,50	600,00	400,00	225,50
1/362000/728000	Entgelte für sonstige Leistungen	2225	3225	24	200,00	200,00	175,93	200,00	200,00	175,93
SU 22 / 32	Summe Aufwendungen / Auszahlungen operative Gebarung				2.600,00	1.900,00	978,93	2.600,00	1.900,00	978,93
SA 0 / SA 1	(0) Nettoergebnis (21 - 22) / (1) Geldfluss operative Gebarung (31 – 32)				-2.600,00	-1.900,00	-978,93	-2.600,00	-1.900,00	-978,93
SA01	Saldo (01) Haushaltsrücklagen (230 - 240)				0,00	0,00	0,00	0,00	0,00	0,00
SA00	Saldo (00) Nettoergebnis nach Haushaltsrücklagen (Saldo 0 + Saldo 01)				-2.600,00	-1.900,00	-978,93			
<b>Investive Gebarung</b>										
SU 33	Summe Einzahlungen investive Gebarung							0,00	0,00	0,00
SU 34	Summe Auszahlungen investive Gebarung							0,00	0,00	0,00
SA2	Saldo (2) Geldfluss aus der Investiven Gebarung (33 – 34)							0,00	0,00	0,00
SA3	Saldo (3) Nettofinanzierungssaldo (Saldo 1 + Saldo 2)							-2.600,00	-1.900,00	-978,93
<b>Finanzierungstätigkeit</b>										
SU 35	Summe Einzahlungen aus der Finanzierungstätigkeit							0,00	0,00	0,00
SU 36	Summe Auszahlungen aus der Finanzierungstätigkeit							0,00	0,00	0,00
SA4	Saldo (4) Geldfluss aus der Finanzierungstätigkeit (35 – 36)							0,00	0,00	0,00
SA5	Saldo (5) Geldfluss aus der voranschlagswirksamen Gebarung (Saldo 3 + Saldo 4)							-2.600,00	-1.900,00	-978,93

		MVAG		VC QU	Ergebnisvoranschlag			Finanzierungsvoranschlag		
		EH	FH		VA 2025	VA 2024	RA 2023	VA 2025	VA 2024	RA 2023
<b>369</b>	<b>Sonstige Einrichtungen und Maßnahmen</b>									
SA 0 / SA 1	(0) Nettoergebnis (21 - 22) / (1) Geldfluss operative Gebarung (31 – 32)				0,00	0,00	-1.524,66	0,00	0,00	-1.524,66
SA00	Saldo (00) Nettoergebnis nach Haushaltsrücklagen (Saldo 0 + Saldo 01)				0,00	0,00	0,00			
SA2	Saldo (2) Geldfluss aus der Investiven Gebarung (33 – 34)							0,00	0,00	1.524,66
SA3	Saldo (3) Nettofinanzierungssaldo (Saldo 1 + Saldo 2)							0,00	0,00	0,00
SA4	Saldo (4) Geldfluss aus der Finanzierungstätigkeit (35 – 36)							0,00	0,00	0,00
SA5	Saldo (5) Geldfluss aus der voranschlagswirksamen Gebarung (Saldo 3 + Saldo 4)							0,00	0,00	0,00
<b>369001</b>	<b>Projekt "Feld-, Flur- und Vulgarnamen "</b>									
<b>Operative Gebarung</b>										
SU 21 / 31	Summe Erträge / Einzahlungen operative Gebarung				0,00	0,00	0,00	0,00	0,00	0,00
5/369001/757000	Entgelte für sonstige Leistungen	2234	3234	27			1.524,66			1.524,66
SU 22 / 32	Summe Aufwendungen / Auszahlungen operative Gebarung				0,00	0,00	1.524,66	0,00	0,00	1.524,66
SA 0 / SA 1	(0) Nettoergebnis (21 - 22) / (1) Geldfluss operative Gebarung (31 – 32)				0,00	0,00	-1.524,66	0,00	0,00	-1.524,66
SA01	Saldo (01) Haushaltsrücklagen (230 - 240)				0,00	0,00	0,00	0,00	0,00	0,00
SA00	Saldo (00) Nettoergebnis nach Haushaltsrücklagen (Saldo 0 + Saldo 01)				0,00	0,00	-1.524,66			
<b>Investive Gebarung</b>										
6/369001/301200	Kapitaltransfers von Ländern, Landesfonds und Landeskammern		3331	33						1.524,66
SU 33	Summe Einzahlungen investive Gebarung							0,00	0,00	1.524,66
SU 34	Summe Auszahlungen investive Gebarung							0,00	0,00	0,00
SA2	Saldo (2) Geldfluss aus der Investiven Gebarung (33 – 34)							0,00	0,00	1.524,66
SA3	Saldo (3) Nettofinanzierungssaldo (Saldo 1 + Saldo 2)							0,00	0,00	0,00
<b>Finanzierungstätigkeit</b>										
SU 35	Summe Einzahlungen aus der Finanzierungstätigkeit							0,00	0,00	0,00
SU 36	Summe Auszahlungen aus der Finanzierungstätigkeit							0,00	0,00	0,00
SA4	Saldo (4) Geldfluss aus der Finanzierungstätigkeit (35 – 36)							0,00	0,00	0,00
SA5	Saldo (5) Geldfluss aus der voranschlagswirksamen Gebarung (Saldo 3 + Saldo 4)							0,00	0,00	0,00

		MVAG VC QU			Ergebnisvoranschlag			Finanzierungsvoranschlag		
		EH	FH		VA 2025	VA 2024	RA 2023	VA 2025	VA 2024	RA 2023
<b>38</b>	<b>Sonstige Kulturpflege</b>									
SA 0 / SA 1	(0) Nettoergebnis (21 - 22) / (1) Geldfluss operative Gebarung (31 - 32)				0,00	0,00	0,00	0,00	0,00	0,00
SA00	Saldo (00) Nettoergebnis nach Haushaltsrücklagen (Saldo 0 + Saldo 01)				0,00	0,00	0,00			
SA2	Saldo (2) Geldfluss aus der Investiven Gebarung (33 - 34)							0,00	0,00	0,00
SA3	Saldo (3) Nettofinanzierungssaldo (Saldo 1 + Saldo 2)							0,00	0,00	0,00
SA4	Saldo (4) Geldfluss aus der Finanzierungstätigkeit (35 - 36)							0,00	0,00	0,00
SA5	Saldo (5) Geldfluss aus der voranschlagswirksamen Gebarung (Saldo 3 + Saldo 4)							0,00	0,00	0,00
<b>380</b>	<b>Einrichtungen der Kulturpflege</b>									
SA 0 / SA 1	(0) Nettoergebnis (21 - 22) / (1) Geldfluss operative Gebarung (31 - 32)				0,00	0,00	0,00	0,00	0,00	0,00
SA00	Saldo (00) Nettoergebnis nach Haushaltsrücklagen (Saldo 0 + Saldo 01)				0,00	0,00	0,00			
SA2	Saldo (2) Geldfluss aus der Investiven Gebarung (33 - 34)							0,00	0,00	0,00
SA3	Saldo (3) Nettofinanzierungssaldo (Saldo 1 + Saldo 2)							0,00	0,00	0,00
SA4	Saldo (4) Geldfluss aus der Finanzierungstätigkeit (35 - 36)							0,00	0,00	0,00
SA5	Saldo (5) Geldfluss aus der voranschlagswirksamen Gebarung (Saldo 3 + Saldo 4)							0,00	0,00	0,00
<b>380010</b>	<b>Kultur, Tourismus, Brauchtum</b>									
<b>Operative Gebarung</b>										
6/380010/861100	Transfers von Ländern, Landesfonds und Landeskammern	2121	3121	2 15		15.000,00	10.000,00		15.000,00	10.000,00
<b>SU 21 / 31</b>	<b>Summe Erträge / Einzahlungen operative Gebarung</b>				<b>0,00</b>	<b>15.000,00</b>	<b>10.000,00</b>	<b>0,00</b>	<b>15.000,00</b>	<b>10.000,00</b>
5/380010/757000	Transfers an private Organisationen ohne Erwerbszweck	2234	3234	2 27		15.000,00	10.000,00		15.000,00	10.000,00
<b>SU 22 / 32</b>	<b>Summe Aufwendungen / Auszahlungen operative Gebarung</b>				<b>0,00</b>	<b>15.000,00</b>	<b>10.000,00</b>	<b>0,00</b>	<b>15.000,00</b>	<b>10.000,00</b>
SA 0 / SA 1	(0) Nettoergebnis (21 - 22) / (1) Geldfluss operative Gebarung (31 - 32)				0,00	0,00	0,00	0,00	0,00	0,00
SA01	Saldo (01) Haushaltsrücklagen (230 - 240)				0,00	0,00	0,00	0,00	0,00	0,00
SA00	Saldo (00) Nettoergebnis nach Haushaltsrücklagen (Saldo 0 + Saldo 01)				0,00	0,00	0,00			
<b>Investive Gebarung</b>										
SU 33	Summe Einzahlungen investive Gebarung							0,00	0,00	0,00
SU 34	Summe Auszahlungen investive Gebarung							0,00	0,00	0,00
SA2	Saldo (2) Geldfluss aus der Investiven Gebarung (33 - 34)							0,00	0,00	0,00
SA3	Saldo (3) Nettofinanzierungssaldo (Saldo 1 + Saldo 2)							0,00	0,00	0,00
<b>Finanzierungstätigkeit</b>										
SU 35	Summe Einzahlungen aus der Finanzierungstätigkeit							0,00	0,00	0,00
SU 36	Summe Auszahlungen aus der Finanzierungstätigkeit							0,00	0,00	0,00
SA4	Saldo (4) Geldfluss aus der Finanzierungstätigkeit (35 - 36)							0,00	0,00	0,00
SA5	Saldo (5) Geldfluss aus der voranschlagswirksamen Gebarung (Saldo 3 + Saldo 4)							0,00	0,00	0,00

		MVAG VC QU			Ergebnisvoranschlag			Finanzierungsvoranschlag		
		EH	FH		VA 2025	VA 2024	RA 2023	VA 2025	VA 2024	RA 2023
<b>4 Soziale Wohlfahrt und Wohnbauförderung</b>										
SA 0 / SA 1	(0) Nettoergebnis (21 - 22) / (1) Geldfluss operative Gebarung (31 - 32)				-372.400,00	-361.500,00	-285.910,47	-372.400,00	-361.500,00	-285.910,47
SA00	Saldo (00) Nettoergebnis nach Haushaltsrücklagen (Saldo 0 + Saldo 01)				-372.400,00	-361.500,00	-361.500,00			
SA2	Saldo (2) Geldfluss aus der Investiven Gebarung (33 - 34)							0,00	0,00	0,00
SA3	Saldo (3) Nettofinanzierungssaldo (Saldo 1 + Saldo 2)							-372.400,00	-361.500,00	-285.910,47
SA4	Saldo (4) Geldfluss aus der Finanzierungstätigkeit (35 - 36)							0,00	0,00	0,00
SA5	Saldo (5) Geldfluss aus der voranschlagswirksamen Gebarung (Saldo 3 + Saldo 4)							-372.400,00	-361.500,00	-285.910,47
<b>41 Allgemeine öffentliche Wohlfahrt</b>										
SA 0 / SA 1	(0) Nettoergebnis (21 - 22) / (1) Geldfluss operative Gebarung (31 - 32)				-367.400,00	-354.800,00	-284.472,76	-367.400,00	-354.800,00	-284.472,76
SA00	Saldo (00) Nettoergebnis nach Haushaltsrücklagen (Saldo 0 + Saldo 01)				-367.400,00	-354.800,00	-354.800,00			
SA2	Saldo (2) Geldfluss aus der Investiven Gebarung (33 - 34)							0,00	0,00	0,00
SA3	Saldo (3) Nettofinanzierungssaldo (Saldo 1 + Saldo 2)							-367.400,00	-354.800,00	-284.472,76
SA4	Saldo (4) Geldfluss aus der Finanzierungstätigkeit (35 - 36)							0,00	0,00	0,00
SA5	Saldo (5) Geldfluss aus der voranschlagswirksamen Gebarung (Saldo 3 + Saldo 4)							-367.400,00	-354.800,00	-284.472,76
<b>411 Maßnahmen der allgemeinen Sozialhilfe</b>										
SA 0 / SA 1	(0) Nettoergebnis (21 - 22) / (1) Geldfluss operative Gebarung (31 - 32)				-367.400,00	-354.800,00	-284.472,76	-367.400,00	-354.800,00	-284.472,76
SA00	Saldo (00) Nettoergebnis nach Haushaltsrücklagen (Saldo 0 + Saldo 01)				-367.400,00	-354.800,00	-354.800,00			
SA2	Saldo (2) Geldfluss aus der Investiven Gebarung (33 - 34)							0,00	0,00	0,00
SA3	Saldo (3) Nettofinanzierungssaldo (Saldo 1 + Saldo 2)							-367.400,00	-354.800,00	-284.472,76
SA4	Saldo (4) Geldfluss aus der Finanzierungstätigkeit (35 - 36)							0,00	0,00	0,00
SA5	Saldo (5) Geldfluss aus der voranschlagswirksamen Gebarung (Saldo 3 + Saldo 4)							-367.400,00	-354.800,00	-284.472,76
<b>411000 Maßnahmen der allgemeinen Sozialhilfe</b>										
<b>Operative Gebarung</b>										
2/411000/828000	Rückersätze von Ausgaben	2116	3116	18		3.500,00	16.543,97		3.500,00	16.543,97
2/411000/861400	Transfers von Ländern, Landesfonds und Landeskammern - K-ZAG	2121	3121	15		1.200,00	1.176,86		1.200,00	1.176,86
2/411000/861800	Transfers von Ländern, Landesfonds und Landeskammern	2121	3121			13.200,00			13.200,00	
<b>SU 21 / 31</b>	<b>Summe Erträge / Einzahlungen operative Gebarung</b>				<b>0,00</b>	<b>17.900,00</b>	<b>17.720,83</b>		<b>0,00</b>	<b>17.900,00</b>
1/411000/751600	Transfers an Länder, Landesfonds und Landeskammern - Sozialhilfe Kopfquote	2231	3231	26	358.000,00	363.100,00	294.216,89	358.000,00	363.100,00	294.216,89
1/411000/752300	Transfers an Gemeinden, Gemeindeverbände (ohne marktbestimmte Tätigkeit) und Gemeindefonds - Umlage Sozialhilfeverband	2231	3231	26	9.400,00	9.600,00	7.976,70	9.400,00	9.600,00	7.976,70
<b>SU 22 / 32</b>	<b>Summe Aufwendungen / Auszahlungen operative Gebarung</b>				<b>367.400,00</b>	<b>372.700,00</b>	<b>302.193,59</b>	<b>367.400,00</b>	<b>372.700,00</b>	<b>302.193,59</b>
SA 0 / SA 1	(0) Nettoergebnis (21 - 22) / (1) Geldfluss operative Gebarung (31 - 32)				-367.400,00	-354.800,00	-284.472,76	-367.400,00	-354.800,00	-284.472,76

		MVAG VC QU			Ergebnisvoranschlag			Finanzierungsvoranschlag		
		EH	FH		VA 2025	VA 2024	RA 2023	VA 2025	VA 2024	RA 2023
SA01	Saldo (01) Haushaltsrücklagen (230 - 240)				0,00	0,00	0,00	0,00	0,00	0,00
SA00	Saldo (00) Nettoergebnis nach Haushaltsrücklagen (Saldo 0 + Saldo 01)				-367.400,00	-354.800,00	-284.472,76			
<b>Investive Gebarung</b>										
SU 33	Summe Einzahlungen investive Gebarung							0,00	0,00	0,00
SU 34	Summe Auszahlungen investive Gebarung							0,00	0,00	0,00
SA2	Saldo (2) Geldfluss aus der Investiven Gebarung (33 – 34)							0,00	0,00	0,00
SA3	Saldo (3) Nettofinanzierungssaldo (Saldo 1 + Saldo 2)							-367.400,00	-354.800,00	-284.472,76
<b>Finanzierungstätigkeit</b>										
SU 35	Summe Einzahlungen aus der Finanzierungstätigkeit							0,00	0,00	0,00
SU 36	Summe Auszahlungen aus der Finanzierungstätigkeit							0,00	0,00	0,00
SA4	Saldo (4) Geldfluss aus der Finanzierungstätigkeit (35 – 36)							0,00	0,00	0,00
SA5	Saldo (5) Geldfluss aus der voranschlagswirksamen Gebarung (Saldo 3 + Saldo 4)							-367.400,00	-354.800,00	-284.472,76
<b>42 Freie Wohlfahrt</b>										
SA 0 / SA 1	(0) Nettoergebnis (21 - 22) / (1) Geldfluss operative Gebarung (31 – 32)				-4.000,00	-5.700,00	-437,71	-4.000,00	-5.700,00	-437,71
SA00	Saldo (00) Nettoergebnis nach Haushaltsrücklagen (Saldo 0 + Saldo 01)				-4.000,00	-5.700,00	-5.700,00			
SA2	Saldo (2) Geldfluss aus der Investiven Gebarung (33 – 34)							0,00	0,00	0,00
SA3	Saldo (3) Nettofinanzierungssaldo (Saldo 1 + Saldo 2)							-4.000,00	-5.700,00	-437,71
SA4	Saldo (4) Geldfluss aus der Finanzierungstätigkeit (35 – 36)							0,00	0,00	0,00
SA5	Saldo (5) Geldfluss aus der voranschlagswirksamen Gebarung (Saldo 3 + Saldo 4)							-4.000,00	-5.700,00	-437,71
<b>429 Sonstige Einrichtungen und Maßnahmen</b>										
SA 0 / SA 1	(0) Nettoergebnis (21 - 22) / (1) Geldfluss operative Gebarung (31 – 32)				-4.000,00	-5.700,00	-437,71	-4.000,00	-5.700,00	-437,71
SA00	Saldo (00) Nettoergebnis nach Haushaltsrücklagen (Saldo 0 + Saldo 01)				-4.000,00	-5.700,00	-5.700,00			
SA2	Saldo (2) Geldfluss aus der Investiven Gebarung (33 – 34)							0,00	0,00	0,00
SA3	Saldo (3) Nettofinanzierungssaldo (Saldo 1 + Saldo 2)							-4.000,00	-5.700,00	-437,71
SA4	Saldo (4) Geldfluss aus der Finanzierungstätigkeit (35 – 36)							0,00	0,00	0,00
SA5	Saldo (5) Geldfluss aus der voranschlagswirksamen Gebarung (Saldo 3 + Saldo 4)							-4.000,00	-5.700,00	-437,71
<b>429000 Sonstige Einrichtungen und Maßnahmen</b>										
<b>Operative Gebarung</b>										
2/429000/828000	Rückersätze von Aufwendungen	2116	3116	18		300,00	40,00		300,00	40,00
SU 21 / 31	Summe Erträge / Einzahlungen operative Gebarung				0,00	300,00	40,00	0,00	300,00	40,00
1/429000/728000	Entgelte für sonst. Leistungen	2225	3225	24	4.000,00	6.000,00	3.911,60	4.000,00	6.000,00	3.911,60
SU 22 / 32	Summe Aufwendungen / Auszahlungen operative Gebarung				4.000,00	6.000,00	3.911,60	4.000,00	6.000,00	3.911,60
SA 0 / SA 1	(0) Nettoergebnis (21 - 22) / (1) Geldfluss operative Gebarung (31 – 32)				-4.000,00	-5.700,00	-3.871,60	-4.000,00	-5.700,00	-3.871,60
SA01	Saldo (01) Haushaltsrücklagen (230 - 240)				0,00	0,00	0,00	0,00	0,00	0,00
SA00	Saldo (00) Nettoergebnis nach Haushaltsrücklagen (Saldo 0 + Saldo 01)				-4.000,00	-5.700,00	-3.871,60			
<b>Investive Gebarung</b>										



		MVAG VC QU			Ergebnisvoranschlag			Finanzierungsvoranschlag		
		EH	FH		VA 2025	VA 2024	RA 2023	VA 2025	VA 2024	RA 2023
SU 33	Summe Einzahlungen investive Gebarung							0,00	0,00	0,00
SU 34	Summe Auszahlungen investive Gebarung							0,00	0,00	0,00
SA2	Saldo (2) Geldfluss aus der Investiven Gebarung (33 – 34)							0,00	0,00	0,00
SA3	Saldo (3) Nettofinanzierungssaldo (Saldo 1 + Saldo 2)							-4.000,00	-5.700,00	-3.871,60
<b>Finanzierungstätigkeit</b>										
SU 35	Summe Einzahlungen aus der Finanzierungstätigkeit							0,00	0,00	0,00
SU 36	Summe Auszahlungen aus der Finanzierungstätigkeit							0,00	0,00	0,00
SA4	Saldo (4) Geldfluss aus der Finanzierungstätigkeit (35 – 36)							0,00	0,00	0,00
SA5	Saldo (5) Geldfluss aus der voranschlagswirksamen Gebarung (Saldo 3 + Saldo 4)							-4.000,00	-5.700,00	-3.871,60
<b>429030 Jungfamilien- und Pendlerförderung 2022</b>										
<b>Operative Gebarung</b>										
6/429030/861100	Transfers von Ländern, Landesfonds und Landeskammern	2121	3121	2 15			10.000,00			10.000,00
SU 21 / 31	Summe Erträge / Einzahlungen operative Gebarung				0,00	0,00	10.000,00	0,00	0,00	10.000,00
5/429030/768000	Sonstige Transfers an private Haushalte	2234	3234	2 27			6.570,00			6.570,00
SU 22 / 32	Summe Aufwendungen / Auszahlungen operative Gebarung				0,00	0,00	6.570,00	0,00	0,00	6.570,00
SA 0 / SA 1	(0) Nettoergebnis (21 - 22) / (1) Geldfluss operative Gebarung (31 – 32)				0,00	0,00	3.430,00	0,00	0,00	3.430,00
SA01	Saldo (01) Haushaltsrücklagen (230 - 240)				0,00	0,00	0,00	0,00	0,00	0,00
SA00	Saldo (00) Nettoergebnis nach Haushaltsrücklagen (Saldo 0 + Saldo 01)				0,00	0,00	3.430,00			
<b>Investive Gebarung</b>										
SU 33	Summe Einzahlungen investive Gebarung							0,00	0,00	0,00
SU 34	Summe Auszahlungen investive Gebarung							0,00	0,00	0,00
SA2	Saldo (2) Geldfluss aus der Investiven Gebarung (33 – 34)							0,00	0,00	0,00
SA3	Saldo (3) Nettofinanzierungssaldo (Saldo 1 + Saldo 2)							0,00	0,00	3.430,00
<b>Finanzierungstätigkeit</b>										
SU 35	Summe Einzahlungen aus der Finanzierungstätigkeit							0,00	0,00	0,00
SU 36	Summe Auszahlungen aus der Finanzierungstätigkeit							0,00	0,00	0,00
SA4	Saldo (4) Geldfluss aus der Finanzierungstätigkeit (35 – 36)							0,00	0,00	0,00
SA5	Saldo (5) Geldfluss aus der voranschlagswirksamen Gebarung (Saldo 3 + Saldo 4)							0,00	0,00	3.430,00
<b>429031 Jungfamilien- und Pendlerförderung 2023</b>										
<b>Operative Gebarung</b>										
2/429031/861100	Transfers von Ländern, Landesfonds und Landeskammern	2121	3121	15		20.800,00	3.670,00		20.800,00	3.670,00
SU 21 / 31	Summe Erträge / Einzahlungen operative Gebarung				0,00	20.800,00	3.670,00	0,00	20.800,00	3.670,00
1/429031/768000	Sonstige Transfers an private Haushalte	2234	3234	27		20.800,00	3.670,00		20.800,00	3.670,00
SU 22 / 32	Summe Aufwendungen / Auszahlungen operative Gebarung				0,00	20.800,00	3.670,00	0,00	20.800,00	3.670,00

		MVAG VC QU			Ergebnisvoranschlag			Finanzierungsvoranschlag		
		EH	FH		VA 2025	VA 2024	RA 2023	VA 2025	VA 2024	RA 2023
SA 0 / SA 1	(0) Nettoergebnis (21 - 22) / (1) Geldfluss operative Gebarung (31 - 32)				0,00	0,00	0,00	0,00	0,00	0,00
SA01	Saldo (01) Haushaltsrücklagen (230 - 240)				0,00	0,00	0,00	0,00	0,00	0,00
SA00	Saldo (00) Nettoergebnis nach Haushaltsrücklagen (Saldo 0 + Saldo 01)				0,00	0,00	0,00			
<b>Investive Gebarung</b>										
SU 33	Summe Einzahlungen investive Gebarung							0,00	0,00	0,00
SU 34	Summe Auszahlungen investive Gebarung							0,00	0,00	0,00
SA2	Saldo (2) Geldfluss aus der Investiven Gebarung (33 - 34)							0,00	0,00	0,00
SA3	Saldo (3) Nettofinanzierungssaldo (Saldo 1 + Saldo 2)							0,00	0,00	0,00
<b>Finanzierungstätigkeit</b>										
SU 35	Summe Einzahlungen aus der Finanzierungstätigkeit							0,00	0,00	0,00
SU 36	Summe Auszahlungen aus der Finanzierungstätigkeit							0,00	0,00	0,00
SA4	Saldo (4) Geldfluss aus der Finanzierungstätigkeit (35 - 36)							0,00	0,00	0,00
SA5	Saldo (5) Geldfluss aus der voranschlagswirksamen Gebarung (Saldo 3 + Saldo 4)							0,00	0,00	0,00
429100	Sonstige Einrichtungen und Maßnahmen									
<b>Operative Gebarung</b>										
2/429100/823000	sonstige Zinserträge	2131	3131	14			5,19			5,19
SU 21 / 31	Summe Erträge / Einzahlungen operative Gebarung				0,00	0,00	5,19	0,00	0,00	5,19
1/429100/710100	Kapitalertragssteuer	2225	3225	24			1,30			1,30
SU 22 / 32	Summe Aufwendungen / Auszahlungen operative Gebarung				0,00	0,00	1,30	0,00	0,00	1,30
SA 0 / SA 1	(0) Nettoergebnis (21 - 22) / (1) Geldfluss operative Gebarung (31 - 32)				0,00	0,00	3,89	0,00	0,00	3,89
1/429100/794000	Zuweisung an zweckgebundene Haushaltsrücklagen	2401					3,89			
SA01	Saldo (01) Haushaltsrücklagen (230 - 240)				0,00	0,00	-3,89	0,00	0,00	0,00
SA00	Saldo (00) Nettoergebnis nach Haushaltsrücklagen (Saldo 0 + Saldo 01)				0,00	0,00	0,00			
<b>Investive Gebarung</b>										
SU 33	Summe Einzahlungen investive Gebarung							0,00	0,00	0,00
SU 34	Summe Auszahlungen investive Gebarung							0,00	0,00	0,00
SA2	Saldo (2) Geldfluss aus der Investiven Gebarung (33 - 34)							0,00	0,00	0,00
SA3	Saldo (3) Nettofinanzierungssaldo (Saldo 1 + Saldo 2)							0,00	0,00	3,89
<b>Finanzierungstätigkeit</b>										
SU 35	Summe Einzahlungen aus der Finanzierungstätigkeit							0,00	0,00	0,00
SU 36	Summe Auszahlungen aus der Finanzierungstätigkeit							0,00	0,00	0,00
SA4	Saldo (4) Geldfluss aus der Finanzierungstätigkeit (35 - 36)							0,00	0,00	0,00
SA5	Saldo (5) Geldfluss aus der voranschlagswirksamen Gebarung (Saldo 3 + Saldo 4)							0,00	0,00	3,89

		MVAG		VC QU	Ergebnisvoranschlag			Finanzierungsvoranschlag		
		EH	FH		VA 2025	VA 2024	RA 2023	VA 2025	VA 2024	RA 2023
<b>43</b>	<b>Jugendwohlfahrt</b>									
SA 0 / SA 1	(0) Nettoergebnis (21 - 22) / (1) Geldfluss operative Gebarung (31 - 32)				-1.000,00	-1.000,00	-1.000,00	-1.000,00	-1.000,00	-1.000,00
SA00	Saldo (00) Nettoergebnis nach Haushaltsrücklagen (Saldo 0 + Saldo 01)				-1.000,00	-1.000,00	-1.000,00			
SA2	Saldo (2) Geldfluss aus der Investiven Gebarung (33 - 34)							0,00	0,00	0,00
SA3	Saldo (3) Nettofinanzierungssaldo (Saldo 1 + Saldo 2)							-1.000,00	-1.000,00	-1.000,00
SA4	Saldo (4) Geldfluss aus der Finanzierungstätigkeit (35 - 36)							0,00	0,00	0,00
SA5	Saldo (5) Geldfluss aus der voranschlagswirksamen Gebarung (Saldo 3 + Saldo 4)							-1.000,00	-1.000,00	-1.000,00
<b>439</b>	<b>Sonstige Einrichtungen und Maßnahmen</b>									
SA 0 / SA 1	(0) Nettoergebnis (21 - 22) / (1) Geldfluss operative Gebarung (31 - 32)				-1.000,00	-1.000,00	-1.000,00	-1.000,00	-1.000,00	-1.000,00
SA00	Saldo (00) Nettoergebnis nach Haushaltsrücklagen (Saldo 0 + Saldo 01)				-1.000,00	-1.000,00	-1.000,00			
SA2	Saldo (2) Geldfluss aus der Investiven Gebarung (33 - 34)							0,00	0,00	0,00
SA3	Saldo (3) Nettofinanzierungssaldo (Saldo 1 + Saldo 2)							-1.000,00	-1.000,00	-1.000,00
SA4	Saldo (4) Geldfluss aus der Finanzierungstätigkeit (35 - 36)							0,00	0,00	0,00
SA5	Saldo (5) Geldfluss aus der voranschlagswirksamen Gebarung (Saldo 3 + Saldo 4)							-1.000,00	-1.000,00	-1.000,00
<b>439000</b>	<b>Sonstige Einrichtungen und Maßnahmen</b>									
<b>Operative Gebarung</b>										
SU 21 / 31	Summe Erträge / Einzahlungen operative Gebarung				0,00	0,00	0,00	0,00	0,00	0,00
1/439000/768000	Sonstige Transfers an private Haushalte 2234 3234 27				1.000,00	1.000,00	1.000,00	1.000,00	1.000,00	1.000,00
SU 22 / 32	Summe Aufwendungen / Auszahlungen operative Gebarung				1.000,00	1.000,00	1.000,00	1.000,00	1.000,00	1.000,00
SA 0 / SA 1	(0) Nettoergebnis (21 - 22) / (1) Geldfluss operative Gebarung (31 - 32)				-1.000,00	-1.000,00	-1.000,00	-1.000,00	-1.000,00	-1.000,00
SA01	Saldo (01) Haushaltsrücklagen (230 - 240)				0,00	0,00	0,00	0,00	0,00	0,00
SA00	Saldo (00) Nettoergebnis nach Haushaltsrücklagen (Saldo 0 + Saldo 01)				-1.000,00	-1.000,00	-1.000,00			
<b>Investive Gebarung</b>										
SU 33	Summe Einzahlungen investive Gebarung							0,00	0,00	0,00
SU 34	Summe Auszahlungen investive Gebarung							0,00	0,00	0,00
SA2	Saldo (2) Geldfluss aus der Investiven Gebarung (33 - 34)							0,00	0,00	0,00
SA3	Saldo (3) Nettofinanzierungssaldo (Saldo 1 + Saldo 2)							-1.000,00	-1.000,00	-1.000,00
<b>Finanzierungstätigkeit</b>										
SU 35	Summe Einzahlungen aus der Finanzierungstätigkeit							0,00	0,00	0,00
SU 36	Summe Auszahlungen aus der Finanzierungstätigkeit							0,00	0,00	0,00
SA4	Saldo (4) Geldfluss aus der Finanzierungstätigkeit (35 - 36)							0,00	0,00	0,00
SA5	Saldo (5) Geldfluss aus der voranschlagswirksamen Gebarung (Saldo 3 + Saldo 4)							-1.000,00	-1.000,00	-1.000,00

		MVAG		VC QU	Ergebnisvoranschlag			Finanzierungsvoranschlag		
		EH	FH		VA 2025	VA 2024	RA 2023	VA 2025	VA 2024	RA 2023
<b>5 Gesundheit</b>										
SA 0 / SA 1	(0) Nettoergebnis (21 - 22) / (1) Geldfluss operative Gebarung (31 – 32)				-183.300,00	-199.500,00	-170.777,99	-182.600,00	-199.500,00	-170.820,23
SA00	Saldo (00) Nettoergebnis nach Haushaltsrücklagen (Saldo 0 + Saldo 01)				-183.300,00	-199.500,00	-199.500,00			
SA2	Saldo (2) Geldfluss aus der Investiven Gebarung (33 – 34)							-700,00	0,00	0,00
SA3	Saldo (3) Nettofinanzierungssaldo (Saldo 1 + Saldo 2)							-183.300,00	-199.500,00	-170.820,23
SA4	Saldo (4) Geldfluss aus der Finanzierungstätigkeit (35 – 36)							0,00	0,00	0,00
SA5	Saldo (5) Geldfluss aus der voranschlagswirksamen Gebarung (Saldo 3 + Saldo 4)							-183.300,00	-199.500,00	-170.820,23
<b>51 Gesundheitsdienst</b>										
SA 0 / SA 1	(0) Nettoergebnis (21 - 22) / (1) Geldfluss operative Gebarung (31 – 32)				-2.300,00	-2.300,00	-2.209,68	-2.300,00	-2.300,00	-2.251,92
SA00	Saldo (00) Nettoergebnis nach Haushaltsrücklagen (Saldo 0 + Saldo 01)				-2.300,00	-2.300,00	-2.300,00			
SA2	Saldo (2) Geldfluss aus der Investiven Gebarung (33 – 34)							0,00	0,00	0,00
SA3	Saldo (3) Nettofinanzierungssaldo (Saldo 1 + Saldo 2)							-2.300,00	-2.300,00	-2.251,92
SA4	Saldo (4) Geldfluss aus der Finanzierungstätigkeit (35 – 36)							0,00	0,00	0,00
SA5	Saldo (5) Geldfluss aus der voranschlagswirksamen Gebarung (Saldo 3 + Saldo 4)							-2.300,00	-2.300,00	-2.251,92
<b>510 Medizinische Bereichsversorgung</b>										
SA 0 / SA 1	(0) Nettoergebnis (21 - 22) / (1) Geldfluss operative Gebarung (31 – 32)				-2.300,00	-2.300,00	-2.209,68	-2.300,00	-2.300,00	-2.251,92
SA00	Saldo (00) Nettoergebnis nach Haushaltsrücklagen (Saldo 0 + Saldo 01)				-2.300,00	-2.300,00	-2.300,00			
SA2	Saldo (2) Geldfluss aus der Investiven Gebarung (33 – 34)							0,00	0,00	0,00
SA3	Saldo (3) Nettofinanzierungssaldo (Saldo 1 + Saldo 2)							-2.300,00	-2.300,00	-2.251,92
SA4	Saldo (4) Geldfluss aus der Finanzierungstätigkeit (35 – 36)							0,00	0,00	0,00
SA5	Saldo (5) Geldfluss aus der voranschlagswirksamen Gebarung (Saldo 3 + Saldo 4)							-2.300,00	-2.300,00	-2.251,92
<b>510000 Medizinische Bereichsversorgung</b>										
<b>Operative Gebarung</b>										
SU 21 / 31	Summe Erträge / Einzahlungen operative Gebarung				0,00	0,00	0,00	0,00	0,00	0,00
1/510000/751110	Transfers an Länder, Landesfonds und Landeskammern - Transferzahlung gem. Sprengelärztegesetz	2231	3231	26	2.300,00	2.300,00	2.209,68	2.300,00	2.300,00	2.251,92
SU 22 / 32	Summe Aufwendungen / Auszahlungen operative Gebarung				2.300,00	2.300,00	2.209,68	2.300,00	2.300,00	2.251,92
SA 0 / SA 1	(0) Nettoergebnis (21 - 22) / (1) Geldfluss operative Gebarung (31 – 32)				-2.300,00	-2.300,00	-2.209,68	-2.300,00	-2.300,00	-2.251,92
SA01	Saldo (01) Haushaltsrücklagen (230 - 240)				0,00	0,00	0,00	0,00	0,00	0,00
SA00	Saldo (00) Nettoergebnis nach Haushaltsrücklagen (Saldo 0 + Saldo 01)				-2.300,00	-2.300,00	-2.209,68			
<b>Investive Gebarung</b>										
SU 33	Summe Einzahlungen investive Gebarung							0,00	0,00	0,00
SU 34	Summe Auszahlungen investive Gebarung							0,00	0,00	0,00
SA2	Saldo (2) Geldfluss aus der Investiven Gebarung (33 – 34)							0,00	0,00	0,00
SA3	Saldo (3) Nettofinanzierungssaldo (Saldo 1 + Saldo 2)							-2.300,00	-2.300,00	-2.251,92

	MVAG	VC QU	Ergebnisvoranschlag			Finanzierungsvoranschlag			
			EH	FH	VA 2025	VA 2024	RA 2023	VA 2025	VA 2024
<b>Finanzierungstätigkeit</b>									
SU 35							0,00	0,00	0,00
SU 36							0,00	0,00	0,00
SA4							0,00	0,00	0,00
SA5							-2.300,00	-2.300,00	-2.251,92
<b>52 Umweltschutz</b>									
SA 0 / SA 1									
SA00									
SA2									
SA3									
SA4									
SA5									
<b>520 Natur- und Landschaftsschutz</b>									
SA 0 / SA 1									
SA00									
SA2									
SA3									
SA4									
SA5									
<b>520000 Natur- und Landschaftsschutz</b>									
<b>Operative Gebarung</b>									
SU 21 / 31									
1/520000/754400									
SU 22 / 32									
SA 0 / SA 1									
SA01									
SA00									
<b>Investive Gebarung</b>									
SU 33									
SU 34									
SA2									
SA3									
<b>Finanzierungstätigkeit</b>									
SU 35									

	MVAG	VC QU	Ergebnisvoranschlag			Finanzierungsvoranschlag				
			EH	FH	VA 2025	VA 2024	RA 2023	VA 2025	VA 2024	RA 2023
SU 36										
SA4										
SA5										

ENTWURF

		MVAG		VC QU	Ergebnisvoranschlag			Finanzierungsvoranschlag		
		EH	FH		VA 2025	VA 2024	RA 2023	VA 2025	VA 2024	RA 2023
<b>522</b>	<b>Reinhaltung der Luft</b>									
SA 0 / SA 1	(0) Nettoergebnis (21 - 22) / (1) Geldfluss operative Gebarung (31 – 32)				-700,00	-1.400,00	-3.150,00	0,00	-1.400,00	-3.150,00
SA00	Saldo (00) Nettoergebnis nach Haushaltsrücklagen (Saldo 0 + Saldo 01)				-700,00	-1.400,00	-1.400,00			
SA2	Saldo (2) Geldfluss aus der Investiven Gebarung (33 – 34)							-700,00	0,00	0,00
SA3	Saldo (3) Nettofinanzierungssaldo (Saldo 1 + Saldo 2)							-700,00	-1.400,00	-3.150,00
SA4	Saldo (4) Geldfluss aus der Finanzierungstätigkeit (35 – 36)							0,00	0,00	0,00
SA5	Saldo (5) Geldfluss aus der voranschlagswirksamen Gebarung (Saldo 3 + Saldo 4)							-700,00	-1.400,00	-3.150,00
<b>522200</b>	<b>Alternativenergien</b>									
<b>Operative Gebarung</b>										
SU 21 / 31	Summe Erträge / Einzahlungen operative Gebarung				0,00	0,00	0,00	0,00	0,00	0,00
1/522200/768000	Sonstige Transfers an private Haushalte 2234 3234 27					1.400,00	3.150,00		1.400,00	3.150,00
1/522200/778000	Kapitaltransfers an private Haushalte 2234				700,00					
SU 22 / 32	Summe Aufwendungen / Auszahlungen operative Gebarung				700,00	1.400,00	3.150,00	0,00	1.400,00	3.150,00
SA 0 / SA 1	(0) Nettoergebnis (21 - 22) / (1) Geldfluss operative Gebarung (31 – 32)				-700,00	-1.400,00	-3.150,00	0,00	-1.400,00	-3.150,00
SA01	Saldo (01) Haushaltsrücklagen (230 - 240)				0,00	0,00	0,00	0,00	0,00	0,00
SA00	Saldo (00) Nettoergebnis nach Haushaltsrücklagen (Saldo 0 + Saldo 01)				-700,00	-1.400,00	-3.150,00			
<b>Investive Gebarung</b>										
SU 33	Summe Einzahlungen investive Gebarung							0,00	0,00	0,00
1/522200/778000	Kapitaltransfers an private Haushalte 3434							700,00		
SU 34	Summe Auszahlungen investive Gebarung							700,00	0,00	0,00
SA2	Saldo (2) Geldfluss aus der Investiven Gebarung (33 – 34)							-700,00	0,00	0,00
SA3	Saldo (3) Nettofinanzierungssaldo (Saldo 1 + Saldo 2)							-700,00	-1.400,00	-3.150,00
<b>Finanzierungstätigkeit</b>										
SU 35	Summe Einzahlungen aus der Finanzierungstätigkeit							0,00	0,00	0,00
SU 36	Summe Auszahlungen aus der Finanzierungstätigkeit							0,00	0,00	0,00
SA4	Saldo (4) Geldfluss aus der Finanzierungstätigkeit (35 – 36)							0,00	0,00	0,00
SA5	Saldo (5) Geldfluss aus der voranschlagswirksamen Gebarung (Saldo 3 + Saldo 4)							-700,00	-1.400,00	-3.150,00

		MVAG VC QU			Ergebnisvoranschlag			Finanzierungsvoranschlag		
		EH	FH		VA 2025	VA 2024	RA 2023	VA 2025	VA 2024	RA 2023
<b>528</b>	<b>Tierkörperbeseitigung</b>									
SA 0 / SA 1	(0) Nettoergebnis (21 - 22) / (1) Geldfluss operative Gebarung (31 – 32)				-3.100,00	-5.200,00	-2.087,18	-3.100,00	-5.200,00	-2.087,18
SA00	Saldo (00) Nettoergebnis nach Haushaltsrücklagen (Saldo 0 + Saldo 01)				-3.100,00	-5.200,00	-5.200,00			
SA2	Saldo (2) Geldfluss aus der Investiven Gebarung (33 – 34)							0,00	0,00	0,00
SA3	Saldo (3) Nettofinanzierungssaldo (Saldo 1 + Saldo 2)							-3.100,00	-5.200,00	-2.087,18
SA4	Saldo (4) Geldfluss aus der Finanzierungstätigkeit (35 – 36)							0,00	0,00	0,00
SA5	Saldo (5) Geldfluss aus der voranschlagswirksamen Gebarung (Saldo 3 + Saldo 4)							-3.100,00	-5.200,00	-2.087,18
<b>528000</b>	<b>Tierkörperbeseitigung</b>									
<b>Operative Gebarung</b>										
2/528000/829000	Sonstige Einn.	2116	3116	18	100,00	100,00	63,08	100,00	100,00	63,08
SU 21 / 31	<b>Summe Erträge / Einzahlungen operative Gebarung</b>				<b>100,00</b>	<b>100,00</b>	<b>63,08</b>	<b>100,00</b>	<b>100,00</b>	<b>63,08</b>
1/528000/728000	Entgelte für sonstige Leistungen	2225	3225	24	3.200,00	5.300,00	2.150,26	3.200,00	5.300,00	2.150,26
SU 22 / 32	<b>Summe Aufwendungen / Auszahlungen operative Gebarung</b>				<b>3.200,00</b>	<b>5.300,00</b>	<b>2.150,26</b>	<b>3.200,00</b>	<b>5.300,00</b>	<b>2.150,26</b>
SA 0 / SA 1	(0) Nettoergebnis (21 - 22) / (1) Geldfluss operative Gebarung (31 – 32)				-3.100,00	-5.200,00	-2.087,18	-3.100,00	-5.200,00	-2.087,18
SA01	Saldo (01) Haushaltsrücklagen (230 - 240)				0,00	0,00	0,00	0,00	0,00	0,00
SA00	Saldo (00) Nettoergebnis nach Haushaltsrücklagen (Saldo 0 + Saldo 01)				-3.100,00	-5.200,00	-2.087,18			
<b>Investive Gebarung</b>										
SU 33	Summe Einzahlungen investive Gebarung							0,00	0,00	0,00
SU 34	Summe Auszahlungen investive Gebarung							0,00	0,00	0,00
SA2	Saldo (2) Geldfluss aus der Investiven Gebarung (33 – 34)							0,00	0,00	0,00
SA3	Saldo (3) Nettofinanzierungssaldo (Saldo 1 + Saldo 2)							-3.100,00	-5.200,00	-2.087,18
<b>Finanzierungstätigkeit</b>										
SU 35	Summe Einzahlungen aus der Finanzierungstätigkeit							0,00	0,00	0,00
SU 36	Summe Auszahlungen aus der Finanzierungstätigkeit							0,00	0,00	0,00
SA4	Saldo (4) Geldfluss aus der Finanzierungstätigkeit (35 – 36)							0,00	0,00	0,00
SA5	Saldo (5) Geldfluss aus der voranschlagswirksamen Gebarung (Saldo 3 + Saldo 4)							-3.100,00	-5.200,00	-2.087,18



		MVAG VC QU			Ergebnisvoranschlag			Finanzierungsvoranschlag		
		EH	FH		VA 2025	VA 2024	RA 2023	VA 2025	VA 2024	RA 2023
<b>529</b>	<b>Sonstige Einrichtungen und Maßnahmen</b>									
SA 0 / SA 1	(0) Nettoergebnis (21 - 22) / (1) Geldfluss operative Gebarung (31 - 32)				-300,00	-300,00	-442,01	-300,00	-300,00	-442,01
SA00	Saldo (00) Nettoergebnis nach Haushaltsrücklagen (Saldo 0 + Saldo 01)				-300,00	-300,00	-300,00			
SA2	Saldo (2) Geldfluss aus der Investiven Gebarung (33 - 34)							0,00	0,00	0,00
SA3	Saldo (3) Nettofinanzierungssaldo (Saldo 1 + Saldo 2)							-300,00	-300,00	-442,01
SA4	Saldo (4) Geldfluss aus der Finanzierungstätigkeit (35 - 36)							0,00	0,00	0,00
SA5	Saldo (5) Geldfluss aus der voranschlagswirksamen Gebarung (Saldo 3 + Saldo 4)							-300,00	-300,00	-442,01
<b>529000</b>	<b>Gesunde Gemeinde</b>									
<b>Operative Gebarung</b>										
2/529000/861000	Transfers von Ländern, Landesfonds und Landeskammern	2121	3121	15	300,00	300,00	400,00	300,00	300,00	400,00
<b>SU 21 / 31</b>	<b>Summe Erträge / Einzahlungen operative Gebarung</b>				<b>300,00</b>	<b>300,00</b>	<b>400,00</b>	<b>300,00</b>	<b>300,00</b>	<b>400,00</b>
1/529000/728000	Entgelte für sonstige Leistungen	2225	3225	24	600,00	600,00	842,01	600,00	600,00	842,01
<b>SU 22 / 32</b>	<b>Summe Aufwendungen / Auszahlungen operative Gebarung</b>				<b>600,00</b>	<b>600,00</b>	<b>842,01</b>	<b>600,00</b>	<b>600,00</b>	<b>842,01</b>
SA 0 / SA 1	(0) Nettoergebnis (21 - 22) / (1) Geldfluss operative Gebarung (31 - 32)				-300,00	-300,00	-442,01	-300,00	-300,00	-442,01
SA01	Saldo (01) Haushaltsrücklagen (230 - 240)				0,00	0,00	0,00	0,00	0,00	0,00
SA00	Saldo (00) Nettoergebnis nach Haushaltsrücklagen (Saldo 0 + Saldo 01)				-300,00	-300,00	-442,01			
<b>Investive Gebarung</b>										
SU 33	Summe Einzahlungen investive Gebarung							0,00	0,00	0,00
SU 34	Summe Auszahlungen investive Gebarung							0,00	0,00	0,00
SA2	Saldo (2) Geldfluss aus der Investiven Gebarung (33 - 34)							0,00	0,00	0,00
SA3	Saldo (3) Nettofinanzierungssaldo (Saldo 1 + Saldo 2)							-300,00	-300,00	-442,01
<b>Finanzierungstätigkeit</b>										
SU 35	Summe Einzahlungen aus der Finanzierungstätigkeit							0,00	0,00	0,00
SU 36	Summe Auszahlungen aus der Finanzierungstätigkeit							0,00	0,00	0,00
SA4	Saldo (4) Geldfluss aus der Finanzierungstätigkeit (35 - 36)							0,00	0,00	0,00
SA5	Saldo (5) Geldfluss aus der voranschlagswirksamen Gebarung (Saldo 3 + Saldo 4)							-300,00	-300,00	-442,01

		MVAG		VC QU	Ergebnisvoranschlag			Finanzierungsvoranschlag		
		EH	FH		VA 2025	VA 2024	RA 2023	VA 2025	VA 2024	RA 2023
<b>53</b>	<b>Rettings- und Warndienste</b>									
SA 0 / SA 1	(0) Nettoergebnis (21 - 22) / (1) Geldfluss operative Gebarung (31 – 32)				-13.100,00	-11.900,00	-10.319,25	-13.100,00	-11.900,00	-10.319,25
SA00	Saldo (00) Nettoergebnis nach Haushaltsrücklagen (Saldo 0 + Saldo 01)				-13.100,00	-11.900,00	-11.900,00			
SA2	Saldo (2) Geldfluss aus der Investiven Gebarung (33 – 34)							0,00	0,00	0,00
SA3	Saldo (3) Nettofinanzierungssaldo (Saldo 1 + Saldo 2)							-13.100,00	-11.900,00	-10.319,25
SA4	Saldo (4) Geldfluss aus der Finanzierungstätigkeit (35 – 36)							0,00	0,00	0,00
SA5	Saldo (5) Geldfluss aus der voranschlagswirksamen Gebarung (Saldo 3 + Saldo 4)							-13.100,00	-11.900,00	-10.319,25
<b>530</b>	<b>Rettingsdienste</b>									
SA 0 / SA 1	(0) Nettoergebnis (21 - 22) / (1) Geldfluss operative Gebarung (31 – 32)				-13.100,00	-11.900,00	-10.319,25	-13.100,00	-11.900,00	-10.319,25
SA00	Saldo (00) Nettoergebnis nach Haushaltsrücklagen (Saldo 0 + Saldo 01)				-13.100,00	-11.900,00	-11.900,00			
SA2	Saldo (2) Geldfluss aus der Investiven Gebarung (33 – 34)							0,00	0,00	0,00
SA3	Saldo (3) Nettofinanzierungssaldo (Saldo 1 + Saldo 2)							-13.100,00	-11.900,00	-10.319,25
SA4	Saldo (4) Geldfluss aus der Finanzierungstätigkeit (35 – 36)							0,00	0,00	0,00
SA5	Saldo (5) Geldfluss aus der voranschlagswirksamen Gebarung (Saldo 3 + Saldo 4)							-13.100,00	-11.900,00	-10.319,25
<b>530000</b>	<b>Rettingsdienste</b>									
<b>Operative Gebarung</b>										
2/530000/828000	Rückersätze von Aufwendungen	2116	3116	18			43,17			43,17
SU 21 / 31	<b>Summe Erträge / Einzahlungen operative Gebarung</b>				<b>0,00</b>	<b>0,00</b>	<b>43,17</b>	<b>0,00</b>	<b>0,00</b>	<b>43,17</b>
1/530000/751140	Transfers an Länder, Landesfonds und Landesammern - Rettungsbeitrag	2231	3231	26	13.100,00	11.900,00	10.362,42	13.100,00	11.900,00	10.362,42
SU 22 / 32	<b>Summe Aufwendungen / Auszahlungen operative Gebarung</b>				<b>13.100,00</b>	<b>11.900,00</b>	<b>10.362,42</b>	<b>13.100,00</b>	<b>11.900,00</b>	<b>10.362,42</b>
SA 0 / SA 1	(0) Nettoergebnis (21 - 22) / (1) Geldfluss operative Gebarung (31 – 32)				-13.100,00	-11.900,00	-10.319,25	-13.100,00	-11.900,00	-10.319,25
SA01	Saldo (01) Haushaltsrücklagen (230 - 240)				0,00	0,00	0,00	0,00	0,00	0,00
SA00	Saldo (00) Nettoergebnis nach Haushaltsrücklagen (Saldo 0 + Saldo 01)				-13.100,00	-11.900,00	-10.319,25			
<b>Investive Gebarung</b>										
SU 33	Summe Einzahlungen investive Gebarung							0,00	0,00	0,00
SU 34	Summe Auszahlungen investive Gebarung							0,00	0,00	0,00
SA2	Saldo (2) Geldfluss aus der Investiven Gebarung (33 – 34)							0,00	0,00	0,00
SA3	Saldo (3) Nettofinanzierungssaldo (Saldo 1 + Saldo 2)							-13.100,00	-11.900,00	-10.319,25
<b>Finanzierungstätigkeit</b>										
SU 35	Summe Einzahlungen aus der Finanzierungstätigkeit							0,00	0,00	0,00
SU 36	Summe Auszahlungen aus der Finanzierungstätigkeit							0,00	0,00	0,00
SA4	Saldo (4) Geldfluss aus der Finanzierungstätigkeit (35 – 36)							0,00	0,00	0,00
SA5	Saldo (5) Geldfluss aus der voranschlagswirksamen Gebarung (Saldo 3 + Saldo 4)							-13.100,00	-11.900,00	-10.319,25

		MVAG VC QU			Ergebnisvoranschlag			Finanzierungsvoranschlag		
		EH	FH		VA 2025	VA 2024	RA 2023	VA 2025	VA 2024	RA 2023
<b>56</b>	<b>Krankenanstalten anderer Rechtsträger</b>									
SA 0 / SA 1	(0) Nettoergebnis (21 - 22) / (1) Geldfluss operative Gebarung (31 - 32)				-163.700,00	-178.300,00	-152.469,87	-163.700,00	-178.300,00	-152.469,87
SA00	Saldo (00) Nettoergebnis nach Haushaltsrücklagen (Saldo 0 + Saldo 01)				-163.700,00	-178.300,00	-178.300,00			
SA2	Saldo (2) Geldfluss aus der Investiven Gebarung (33 - 34)							0,00	0,00	0,00
SA3	Saldo (3) Nettofinanzierungssaldo (Saldo 1 + Saldo 2)							-163.700,00	-178.300,00	-152.469,87
SA4	Saldo (4) Geldfluss aus der Finanzierungstätigkeit (35 - 36)							0,00	0,00	0,00
SA5	Saldo (5) Geldfluss aus der voranschlagswirksamen Gebarung (Saldo 3 + Saldo 4)							-163.700,00	-178.300,00	-152.469,87
<b>560</b>	<b>Betriebsabgangsdeckung</b>									
SA 0 / SA 1	(0) Nettoergebnis (21 - 22) / (1) Geldfluss operative Gebarung (31 - 32)				-163.700,00	-178.300,00	-152.469,87	-163.700,00	-178.300,00	-152.469,87
SA00	Saldo (00) Nettoergebnis nach Haushaltsrücklagen (Saldo 0 + Saldo 01)				-163.700,00	-178.300,00	-178.300,00			
SA2	Saldo (2) Geldfluss aus der Investiven Gebarung (33 - 34)							0,00	0,00	0,00
SA3	Saldo (3) Nettofinanzierungssaldo (Saldo 1 + Saldo 2)							-163.700,00	-178.300,00	-152.469,87
SA4	Saldo (4) Geldfluss aus der Finanzierungstätigkeit (35 - 36)							0,00	0,00	0,00
SA5	Saldo (5) Geldfluss aus der voranschlagswirksamen Gebarung (Saldo 3 + Saldo 4)							-163.700,00	-178.300,00	-152.469,87
<b>560000</b>	<b>Betriebsabgangsdeckung Krankenansta lten</b>									
<b>Operative Gebarung</b>										
2/560000/828000	Rückersätze von Aufwendungen	2116	3116	18			621,25			621,25
SU 21 / 31	<b>Summe Erträge / Einzahlungen operative Gebarung</b>				<b>0,00</b>	<b>0,00</b>	<b>621,25</b>	<b>0,00</b>	<b>0,00</b>	<b>621,25</b>
1/560000/751120	Transfers an Länder, Landesfonds und Landeskammern - Abgangsdeckung Krankenanstalten	2231	3231	26	163.700,00	178.300,00	153.091,12	163.700,00	178.300,00	153.091,12
SU 22 / 32	<b>Summe Aufwendungen / Auszahlungen operative Gebarung</b>				<b>163.700,00</b>	<b>178.300,00</b>	<b>153.091,12</b>	<b>163.700,00</b>	<b>178.300,00</b>	<b>153.091,12</b>
SA 0 / SA 1	(0) Nettoergebnis (21 - 22) / (1) Geldfluss operative Gebarung (31 - 32)				-163.700,00	-178.300,00	-152.469,87	-163.700,00	-178.300,00	-152.469,87
SA01	Saldo (01) Haushaltsrücklagen (230 - 240)				0,00	0,00	0,00	0,00	0,00	0,00
SA00	Saldo (00) Nettoergebnis nach Haushaltsrücklagen (Saldo 0 + Saldo 01)				-163.700,00	-178.300,00	-152.469,87			
<b>Investive Gebarung</b>										
SU 33	Summe Einzahlungen investive Gebarung							0,00	0,00	0,00
SU 34	Summe Auszahlungen investive Gebarung							0,00	0,00	0,00
SA2	Saldo (2) Geldfluss aus der Investiven Gebarung (33 - 34)							0,00	0,00	0,00
SA3	Saldo (3) Nettofinanzierungssaldo (Saldo 1 + Saldo 2)							-163.700,00	-178.300,00	-152.469,87
<b>Finanzierungstätigkeit</b>										
SU 35	Summe Einzahlungen aus der Finanzierungstätigkeit							0,00	0,00	0,00
SU 36	Summe Auszahlungen aus der Finanzierungstätigkeit							0,00	0,00	0,00
SA4	Saldo (4) Geldfluss aus der Finanzierungstätigkeit (35 - 36)							0,00	0,00	0,00
SA5	Saldo (5) Geldfluss aus der voranschlagswirksamen Gebarung (Saldo 3 + Saldo 4)							-163.700,00	-178.300,00	-152.469,87

		MVAG		VC QU	Ergebnisvoranschlag			Finanzierungsvoranschlag		
		EH	FH		VA 2025	VA 2024	RA 2023	VA 2025	VA 2024	RA 2023
<b>6 Straßen- und Wasserbau, Verkehr</b>										
SA 0 / SA 1	(0) Nettoergebnis (21 - 22) / (1) Geldfluss operative Gebarung (31 – 32)				-47.700,00	469.200,00	-66.002,50	-45.100,00	472.200,00	-62.871,94
SA00	Saldo (00) Nettoergebnis nach Haushaltsrücklagen (Saldo 0 + Saldo 01)				-47.700,00	469.200,00	469.200,00			
SA2	Saldo (2) Geldfluss aus der Investiven Gebarung (33 – 34)							0,00	-523.400,00	-31.170,51
SA3	Saldo (3) Nettofinanzierungssaldo (Saldo 1 + Saldo 2)							-45.100,00	-51.200,00	-94.042,45
SA4	Saldo (4) Geldfluss aus der Finanzierungstätigkeit (35 – 36)							0,00	0,00	0,00
SA5	Saldo (5) Geldfluss aus der voranschlagswirksamen Gebarung (Saldo 3 + Saldo 4)							-45.100,00	-51.200,00	-94.042,45
<b>60 Gesonderte Verwaltung</b>										
SA 0 / SA 1	(0) Nettoergebnis (21 - 22) / (1) Geldfluss operative Gebarung (31 – 32)				0,00	0,00	38.480,86	0,00	0,00	38.480,86
SA00	Saldo (00) Nettoergebnis nach Haushaltsrücklagen (Saldo 0 + Saldo 01)				0,00	0,00	0,00			
SA2	Saldo (2) Geldfluss aus der Investiven Gebarung (33 – 34)							0,00	0,00	0,00
SA3	Saldo (3) Nettofinanzierungssaldo (Saldo 1 + Saldo 2)							0,00	0,00	38.480,86
SA4	Saldo (4) Geldfluss aus der Finanzierungstätigkeit (35 – 36)							0,00	0,00	0,00
SA5	Saldo (5) Geldfluss aus der voranschlagswirksamen Gebarung (Saldo 3 + Saldo 4)							0,00	0,00	38.480,86
<b>600 Straßen- und Wasserbauverwaltung (soweit nicht gesondert org)</b>										
SA 0 / SA 1	(0) Nettoergebnis (21 - 22) / (1) Geldfluss operative Gebarung (31 – 32)				0,00	0,00	38.480,86	0,00	0,00	38.480,86
SA00	Saldo (00) Nettoergebnis nach Haushaltsrücklagen (Saldo 0 + Saldo 01)				0,00	0,00	0,00			
SA2	Saldo (2) Geldfluss aus der Investiven Gebarung (33 – 34)							0,00	0,00	0,00
SA3	Saldo (3) Nettofinanzierungssaldo (Saldo 1 + Saldo 2)							0,00	0,00	38.480,86
SA4	Saldo (4) Geldfluss aus der Finanzierungstätigkeit (35 – 36)							0,00	0,00	0,00
SA5	Saldo (5) Geldfluss aus der voranschlagswirksamen Gebarung (Saldo 3 + Saldo 4)							0,00	0,00	38.480,86
<b>600001 Katastrophenschäden 2022</b>										
<b>Operative Gebarung</b>										
6/600001/860000	Transfers von Bund, Bundesfonds und Bundeskammern	2121	3121	15			22.318,98			22.318,98
6/600001/861100	Transfers von Ländern, Landesfonds und Landeskammern	2121	3121	15			16.161,88			16.161,88
SU 21 / 31	Summe Erträge / Einzahlungen operative Gebarung				0,00	0,00	38.480,86	0,00	0,00	38.480,86
SU 22 / 32	Summe Aufwendungen / Auszahlungen operative Gebarung				0,00	0,00	0,00	0,00	0,00	0,00
SA 0 / SA 1	(0) Nettoergebnis (21 - 22) / (1) Geldfluss operative Gebarung (31 – 32)				0,00	0,00	38.480,86	0,00	0,00	38.480,86
SA01	Saldo (01) Haushaltsrücklagen (230 - 240)				0,00	0,00	0,00	0,00	0,00	0,00
SA00	Saldo (00) Nettoergebnis nach Haushaltsrücklagen (Saldo 0 + Saldo 01)				0,00	0,00	38.480,86			
<b>Investive Gebarung</b>										
SU 33	Summe Einzahlungen investive Gebarung							0,00	0,00	0,00
SU 34	Summe Auszahlungen investive Gebarung							0,00	0,00	0,00
SA2	Saldo (2) Geldfluss aus der Investiven Gebarung (33 – 34)							0,00	0,00	0,00
SA3	Saldo (3) Nettofinanzierungssaldo (Saldo 1 + Saldo 2)							0,00	0,00	38.480,86

	MVAG VC QU			Ergebnisvoranschlag			Finanzierungsvoranschlag		
	EH	FH		VA 2025	VA 2024	RA 2023	VA 2025	VA 2024	RA 2023
<b>Finanzierungstätigkeit</b>									
SU 35	Summe Einzahlungen aus der Finanzierungstätigkeit						0,00	0,00	0,00
SU 36	Summe Auszahlungen aus der Finanzierungstätigkeit						0,00	0,00	0,00
SA4	Saldo (4) Geldfluss aus der Finanzierungstätigkeit (35 – 36)						0,00	0,00	0,00
SA5	Saldo (5) Geldfluss aus der voranschlagswirksamen Gebarung (Saldo 3 + Saldo 4)						0,00	0,00	38.480,86
<b>61 Straßenbau</b>									
SA 0 / SA 1	(0) Nettoergebnis (21 - 22) / (1) Geldfluss operative Gebarung (31 – 32)			-32.700,00	31.800,00	-72.625,70	-30.100,00	34.800,00	-69.495,14
SA00	Saldo (00) Nettoergebnis nach Haushaltsrücklagen (Saldo 0 + Saldo 01)			-32.700,00	31.800,00	31.800,00			
SA2	Saldo (2) Geldfluss aus der Investiven Gebarung (33 – 34)						0,00	-78.900,00	-31.170,51
SA3	Saldo (3) Nettofinanzierungssaldo (Saldo 1 + Saldo 2)						-30.100,00	-44.100,00	-100.665,65
SA4	Saldo (4) Geldfluss aus der Finanzierungstätigkeit (35 – 36)						0,00	0,00	0,00
SA5	Saldo (5) Geldfluss aus der voranschlagswirksamen Gebarung (Saldo 3 + Saldo 4)						-30.100,00	-44.100,00	-100.665,65
<b>612 Gemeindestraßen</b>									
SA 0 / SA 1	(0) Nettoergebnis (21 - 22) / (1) Geldfluss operative Gebarung (31 – 32)			-32.700,00	31.800,00	-72.625,70	-30.100,00	34.800,00	-69.495,14
SA00	Saldo (00) Nettoergebnis nach Haushaltsrücklagen (Saldo 0 + Saldo 01)			-32.700,00	31.800,00	31.800,00			
SA2	Saldo (2) Geldfluss aus der Investiven Gebarung (33 – 34)						0,00	-78.900,00	-31.170,51
SA3	Saldo (3) Nettofinanzierungssaldo (Saldo 1 + Saldo 2)						-30.100,00	-44.100,00	-100.665,65
SA4	Saldo (4) Geldfluss aus der Finanzierungstätigkeit (35 – 36)						0,00	0,00	0,00
SA5	Saldo (5) Geldfluss aus der voranschlagswirksamen Gebarung (Saldo 3 + Saldo 4)						-30.100,00	-44.100,00	-100.665,65
<b>612000 Gemeindestraßen</b>									
<b>Operative Gebarung</b>									
2/612000/813000	Erträge aus der Auflösung von Investitionszuschüssen (Kapitaltransfers)	2127		85.900,00	86.900,00	86.884,07			
2/612000/861000	Transfers von Ländern, Landesfonds und Landeskammern	2121 3121	15		15.600,00	1.631,00		15.600,00	1.631,00
2/612000/868000	Transfers von privaten Haushalten - Strafgeelder	2124 3124	16	1.000,00	1.000,00	70,00	1.000,00	1.000,00	70,00
<b>SU 21 / 31</b>	<b>Summe Erträge / Einzahlungen operative Gebarung</b>			<b>86.900,00</b>	<b>103.500,00</b>	<b>88.585,07</b>	<b>1.000,00</b>	<b>16.600,00</b>	<b>1.701,00</b>
1/612000/611000	Instandhaltung von Straßenbauten	2224 3224	24	10.400,00	18.000,00	43.576,92	10.400,00	18.000,00	43.576,92
1/612000/670000	Versicherungen	2222 3222	24	100,00	100,00	72,53	100,00	100,00	72,53
1/612000/680200	Planmäßige Abschreibung	2226		86.700,00	88.400,00	88.439,86			
1/612000/680300	Planmäßige Abschreibung	2226		1.500,00	1.500,00	1.516,98			
1/612000/720109	Kostenbeitrag Wirtschaftshof Arbeiter	2225 3225	24	14.000,00	11.900,00	8.032,50	14.000,00	11.900,00	8.032,50
1/612000/720209	Kostenbeitrag Wirtschaftshof Maschinen	2225 3225	24	5.600,00	5.600,00	3.404,00	5.600,00	5.600,00	3.404,00
1/612000/728000	Entgelte für sonstige Leistungen	2225 3225	24	1.000,00	700,00	812,00	1.000,00	700,00	812,00
<b>SU 22 / 32</b>	<b>Summe Aufwendungen / Auszahlungen operative Gebarung</b>			<b>119.300,00</b>	<b>126.200,00</b>	<b>145.854,79</b>	<b>31.100,00</b>	<b>36.300,00</b>	<b>55.897,95</b>
SA 0 / SA 1	<b>(0) Nettoergebnis (21 - 22) / (1) Geldfluss operative Gebarung (31 – 32)</b>			<b>-32.400,00</b>	<b>-22.700,00</b>	<b>-57.269,72</b>	<b>-30.100,00</b>	<b>-19.700,00</b>	<b>-54.196,95</b>

		MVAG		VC QU	Ergebnisvoranschlag			Finanzierungsvoranschlag		
		EH	FH		VA 2025	VA 2024	RA 2023	VA 2025	VA 2024	RA 2023
SA01	Saldo (01) Haushaltsrücklagen (230 - 240)				0,00	0,00	0,00	0,00	0,00	0,00
SA00	Saldo (00) Nettoergebnis nach Haushaltsrücklagen (Saldo 0 + Saldo 01)				-32.400,00	-22.700,00	-57.269,72			
<b>Investive Gebarung</b>										
SU 33	Summe Einzahlungen investive Gebarung							0,00	0,00	0,00
SU 34	Summe Auszahlungen investive Gebarung							0,00	0,00	0,00
SA2	Saldo (2) Geldfluss aus der Investiven Gebarung (33 – 34)							0,00	0,00	0,00
SA3	Saldo (3) Nettofinanzierungssaldo (Saldo 1 + Saldo 2)							-30.100,00	-19.700,00	-54.196,95
<b>Finanzierungstätigkeit</b>										
SU 35	Summe Einzahlungen aus der Finanzierungstätigkeit							0,00	0,00	0,00
SU 36	Summe Auszahlungen aus der Finanzierungstätigkeit							0,00	0,00	0,00
SA4	Saldo (4) Geldfluss aus der Finanzierungstätigkeit (35 – 36)							0,00	0,00	0,00
SA5	Saldo (5) Geldfluss aus der voranschlagswirksamen Gebarung (Saldo 3 + Saldo 4)							-30.100,00	-19.700,00	-54.196,95
612001	Geh- und Radweg									
<b>Operative Gebarung</b>										
2/612001/813000	Erträge aus der Auflösung von Investitionszuschüssen (Kapitaltransfers)		2127		6.300,00	6.300,00	6.251,22			
SU 21 / 31	Summe Erträge / Einzahlungen operative Gebarung				6.300,00	6.300,00	6.251,22	0,00	0,00	0,00
1/612001/680200	Planmäßige Abschreibung		2226		6.300,00	6.300,00	6.309,01			
SU 22 / 32	Summe Aufwendungen / Auszahlungen operative Gebarung				6.300,00	6.300,00	6.309,01	0,00	0,00	0,00
SA 0 / SA 1	(0) Nettoergebnis (21 - 22) / (1) Geldfluss operative Gebarung (31 – 32)				0,00	0,00	-57,79	0,00	0,00	0,00
SA01	Saldo (01) Haushaltsrücklagen (230 - 240)				0,00	0,00	0,00	0,00	0,00	0,00
SA00	Saldo (00) Nettoergebnis nach Haushaltsrücklagen (Saldo 0 + Saldo 01)				0,00	0,00	-57,79			
<b>Investive Gebarung</b>										
SU 33	Summe Einzahlungen investive Gebarung							0,00	0,00	0,00
SU 34	Summe Auszahlungen investive Gebarung							0,00	0,00	0,00
SA2	Saldo (2) Geldfluss aus der Investiven Gebarung (33 – 34)							0,00	0,00	0,00
SA3	Saldo (3) Nettofinanzierungssaldo (Saldo 1 + Saldo 2)							0,00	0,00	0,00
<b>Finanzierungstätigkeit</b>										
SU 35	Summe Einzahlungen aus der Finanzierungstätigkeit							0,00	0,00	0,00
SU 36	Summe Auszahlungen aus der Finanzierungstätigkeit							0,00	0,00	0,00
SA4	Saldo (4) Geldfluss aus der Finanzierungstätigkeit (35 – 36)							0,00	0,00	0,00
SA5	Saldo (5) Geldfluss aus der voranschlagswirksamen Gebarung (Saldo 3 + Saldo 4)							0,00	0,00	0,00
612002	Katastrophenschaden 2023									
<b>Operative Gebarung</b>										

		MVAG		VC QU	Ergebnisvoranschlag			Finanzierungsvoranschlag		
		EH	FH		VA 2025	VA 2024	RA 2023	VA 2025	VA 2024	RA 2023
2/612002/861000	Transfers von Ländern, Landesfonds und Landeskammern	2121	3121	15			3.268,00			3.268,00
<b>SU 21 / 31</b>	<b>Summe Erträge / Einzahlungen operative Gebarung</b>				<b>0,00</b>	<b>0,00</b>	<b>3.268,00</b>	<b>0,00</b>	<b>0,00</b>	<b>3.268,00</b>
1/612002/611100	Instandhaltung von Straßenbauten	2224	3224	24			14.555,79			14.555,79
1/612002/720109	Kostenbeiträge Wirtschaftshof Arbeiter	2225	3225	24			2.397,50			2.397,50
1/612002/720209	Kostenbeiträge Wirtschaftshof Maschinen	2225	3225	24			1.235,40			1.235,40
<b>SU 22 / 32</b>	<b>Summe Aufwendungen / Auszahlungen operative Gebarung</b>				<b>0,00</b>	<b>0,00</b>	<b>18.188,69</b>	<b>0,00</b>	<b>0,00</b>	<b>18.188,69</b>
<b>SA 0 / SA 1</b>	<b>(0) Nettoergebnis (21 - 22) / (1) Geldfluss operative Gebarung (31 - 32)</b>				<b>0,00</b>	<b>0,00</b>	<b>-14.920,69</b>	<b>0,00</b>	<b>0,00</b>	<b>-14.920,69</b>
<b>SA01</b>	<b>Saldo (01) Haushaltsrücklagen (230 - 240)</b>				<b>0,00</b>	<b>0,00</b>	<b>0,00</b>	<b>0,00</b>	<b>0,00</b>	<b>0,00</b>
<b>SA00</b>	<b>Saldo (00) Nettoergebnis nach Haushaltsrücklagen (Saldo 0 + Saldo 01)</b>				<b>0,00</b>	<b>0,00</b>	<b>-14.920,69</b>			
<b>Investive Gebarung</b>										
<b>SU 33</b>	<b>Summe Einzahlungen investive Gebarung</b>							<b>0,00</b>	<b>0,00</b>	<b>0,00</b>
<b>SU 34</b>	<b>Summe Auszahlungen investive Gebarung</b>							<b>0,00</b>	<b>0,00</b>	<b>0,00</b>
<b>SA2</b>	<b>Saldo (2) Geldfluss aus der Investiven Gebarung (33 - 34)</b>							<b>0,00</b>	<b>0,00</b>	<b>0,00</b>
<b>SA3</b>	<b>Saldo (3) Nettofinanzierungssaldo (Saldo 1 + Saldo 2)</b>							<b>0,00</b>	<b>0,00</b>	<b>-14.920,69</b>
<b>Finanzierungstätigkeit</b>										
<b>SU 35</b>	<b>Summe Einzahlungen aus der Finanzierungstätigkeit</b>							<b>0,00</b>	<b>0,00</b>	<b>0,00</b>
<b>SU 36</b>	<b>Summe Auszahlungen aus der Finanzierungstätigkeit</b>							<b>0,00</b>	<b>0,00</b>	<b>0,00</b>
<b>SA4</b>	<b>Saldo (4) Geldfluss aus der Finanzierungstätigkeit (35 - 36)</b>							<b>0,00</b>	<b>0,00</b>	<b>0,00</b>
<b>SA5</b>	<b>Saldo (5) Geldfluss aus der voranschlagswirksamen Gebarung (Saldo 3 + Saldo 4)</b>							<b>0,00</b>	<b>0,00</b>	<b>-14.920,69</b>
<b>612003</b>	<b>Gehweg Göschelsberg</b>									
<b>Operative Gebarung</b>										
6/612003/861100	Transfers von Ländern, Landesfonds und Landeskammern	2121	3121	1			54.500,00			54.500,00
<b>SU 21 / 31</b>	<b>Summe Erträge / Einzahlungen operative Gebarung</b>				<b>0,00</b>	<b>54.500,00</b>	<b>0,00</b>	<b>0,00</b>	<b>54.500,00</b>	<b>0,00</b>
1/612003/680200	Planmäßige Abschreibung	2226			300,00					
<b>SU 22 / 32</b>	<b>Summe Aufwendungen / Auszahlungen operative Gebarung</b>				<b>300,00</b>	<b>0,00</b>	<b>0,00</b>	<b>0,00</b>	<b>0,00</b>	<b>0,00</b>
<b>SA 0 / SA 1</b>	<b>(0) Nettoergebnis (21 - 22) / (1) Geldfluss operative Gebarung (31 - 32)</b>				<b>-300,00</b>	<b>54.500,00</b>	<b>0,00</b>	<b>0,00</b>	<b>54.500,00</b>	<b>0,00</b>
<b>SA01</b>	<b>Saldo (01) Haushaltsrücklagen (230 - 240)</b>				<b>0,00</b>	<b>0,00</b>	<b>0,00</b>	<b>0,00</b>	<b>0,00</b>	<b>0,00</b>
<b>SA00</b>	<b>Saldo (00) Nettoergebnis nach Haushaltsrücklagen (Saldo 0 + Saldo 01)</b>				<b>-300,00</b>	<b>54.500,00</b>	<b>0,00</b>			
<b>Investive Gebarung</b>										
6/612003/300010	Kapitaltransfers von Bund, Bundesfonds und Bundeskammern - KIG Mittel 2023		3331	1						45.500,00
<b>SU 33</b>	<b>Summe Einzahlungen investive Gebarung</b>							<b>0,00</b>	<b>45.500,00</b>	<b>0,00</b>
5/612003/002000	Straßenbauten		3412	1						96.500,00
5/612003/006000	Sonstige Grundstückseinrichtungen		3412	1						3.500,00
<b>SU 34</b>	<b>Summe Auszahlungen investive Gebarung</b>							<b>0,00</b>	<b>100.000,00</b>	<b>0,00</b>
<b>SA2</b>	<b>Saldo (2) Geldfluss aus der Investiven Gebarung (33 - 34)</b>							<b>0,00</b>	<b>-54.500,00</b>	<b>0,00</b>

		MVAG VC QU			Ergebnisvoranschlag			Finanzierungsvoranschlag		
		EH	FH		VA 2025	VA 2024	RA 2023	VA 2025	VA 2024	RA 2023
SA3	Saldo (3) Nettofinanzierungssaldo (Saldo 1 + Saldo 2)							0,00	0,00	0,00
<b>Finanzierungstätigkeit</b>										
SU 35	Summe Einzahlungen aus der Finanzierungstätigkeit							0,00	0,00	0,00
SU 36	Summe Auszahlungen aus der Finanzierungstätigkeit							0,00	0,00	0,00
SA4	Saldo (4) Geldfluss aus der Finanzierungstätigkeit (35 – 36)							0,00	0,00	0,00
SA5	Saldo (5) Geldfluss aus der voranschlagswirksamen Gebarung (Saldo 3 + Saldo 4)							0,00	0,00	0,00
<b>612041 Sandschmiedbrücke</b>										
<b>Operative Gebarung</b>										
SU 21 / 31	Summe Erträge / Einzahlungen operative Gebarung				0,00	0,00	0,00	0,00	0,00	0,00
1/612041/720109	Kostenbeiträge WH-Arbeiter	2225	3225	2 24			350,00			350,00
1/612041/720209	Kostenbeitrag WH-Maschinen	2225	3225	2 24			27,50			27,50
SU 22 / 32	Summe Aufwendungen / Auszahlungen operative Gebarung				0,00	0,00	377,50	0,00	0,00	377,50
SA 0 / SA 1	(0) Nettoergebnis (21 - 22) / (1) Geldfluss operative Gebarung (31 – 32)				0,00	0,00	-377,50	0,00	0,00	-377,50
SA01	Saldo (01) Haushaltsrücklagen (230 - 240)				0,00	0,00	0,00	0,00	0,00	0,00
SA00	Saldo (00) Nettoergebnis nach Haushaltsrücklagen (Saldo 0 + Saldo 01)				0,00	0,00	-377,50			
<b>Investive Gebarung</b>										
2/612041/301000	Kapitaltransfers von Ländern, Landesfonds und Landeskammern		3331	2					8.400,00	
6/612041/301000	Kapitaltransfers von Ländern, Landesfonds und Landeskammern		3331	2 33						15.592,00
2/612041/301100	Kapitaltransfers von Ländern, Landesfonds und Landeskammern - BZ i. Rahmen		3331	2 33						13.938,12
SU 33	Summe Einzahlungen investive Gebarung							0,00	8.400,00	29.530,12
1/612041/060000	Im Bau befindliche Grundstückseinrichtungen		3412	2 40					32.800,00	60.700,63
SU 34	Summe Auszahlungen investive Gebarung							0,00	32.800,00	60.700,63
SA2	Saldo (2) Geldfluss aus der Investiven Gebarung (33 – 34)							0,00	-24.400,00	-31.170,51
SA3	Saldo (3) Nettofinanzierungssaldo (Saldo 1 + Saldo 2)							0,00	-24.400,00	-31.548,01
<b>Finanzierungstätigkeit</b>										
SU 35	Summe Einzahlungen aus der Finanzierungstätigkeit							0,00	0,00	0,00
SU 36	Summe Auszahlungen aus der Finanzierungstätigkeit							0,00	0,00	0,00
SA4	Saldo (4) Geldfluss aus der Finanzierungstätigkeit (35 – 36)							0,00	0,00	0,00
SA5	Saldo (5) Geldfluss aus der voranschlagswirksamen Gebarung (Saldo 3 + Saldo 4)							0,00	-24.400,00	-31.548,01



		MVAG VC QU			Ergebnisvoranschlag			Finanzierungsvoranschlag		
		EH	FH		VA 2025	VA 2024	RA 2023	VA 2025	VA 2024	RA 2023
<b>63</b>	<b>Schutzwasserbau</b>									
SA 0 / SA 1	(0) Nettoergebnis (21 - 22) / (1) Geldfluss operative Gebarung (31 – 32)				-2.000,00	443.800,00	-14.135,82	-2.000,00	443.800,00	-14.135,82
SA00	Saldo (00) Nettoergebnis nach Haushaltsrücklagen (Saldo 0 + Saldo 01)				-2.000,00	443.800,00	443.800,00			
SA2	Saldo (2) Geldfluss aus der Investiven Gebarung (33 – 34)							0,00	-444.500,00	0,00
SA3	Saldo (3) Nettofinanzierungssaldo (Saldo 1 + Saldo 2)							-2.000,00	-700,00	-14.135,82
SA4	Saldo (4) Geldfluss aus der Finanzierungstätigkeit (35 – 36)							0,00	0,00	0,00
SA5	Saldo (5) Geldfluss aus der voranschlagswirksamen Gebarung (Saldo 3 + Saldo 4)							-2.000,00	-700,00	-14.135,82
<b>633</b>	<b>Wildbachverbauung</b>									
SA 0 / SA 1	(0) Nettoergebnis (21 - 22) / (1) Geldfluss operative Gebarung (31 – 32)				-2.000,00	443.800,00	-14.135,82	-2.000,00	443.800,00	-14.135,82
SA00	Saldo (00) Nettoergebnis nach Haushaltsrücklagen (Saldo 0 + Saldo 01)				-2.000,00	443.800,00	443.800,00			
SA2	Saldo (2) Geldfluss aus der Investiven Gebarung (33 – 34)							0,00	-444.500,00	0,00
SA3	Saldo (3) Nettofinanzierungssaldo (Saldo 1 + Saldo 2)							-2.000,00	-700,00	-14.135,82
SA4	Saldo (4) Geldfluss aus der Finanzierungstätigkeit (35 – 36)							0,00	0,00	0,00
SA5	Saldo (5) Geldfluss aus der voranschlagswirksamen Gebarung (Saldo 3 + Saldo 4)							-2.000,00	-700,00	-14.135,82
<b>633000</b>	<b>Projekt Wildbachverbauung</b>									
<b>Operative Gebarung</b>										
SU 21 / 31	Summe Erträge / Einzahlungen operative Gebarung				0,00	0,00	0,00	0,00	0,00	0,00
1/633000/720109	Kostenbeiträge Wirtschaftshof Arbeiter	2225	3225	24			70,00			70,00
1/633000/728000	Entgelte für sonstige Leistungen	2225	3225	24			2.063,82			2.063,82
1/633000/750000	Transfers an Bund, Bundesfonds und Bundeskammern	2231	3231	26	2.000,00	700,00	12.002,00	2.000,00	700,00	12.002,00
SU 22 / 32	Summe Aufwendungen / Auszahlungen operative Gebarung				2.000,00	700,00	14.135,82	2.000,00	700,00	14.135,82
SA 0 / SA 1	(0) Nettoergebnis (21 - 22) / (1) Geldfluss operative Gebarung (31 – 32)				-2.000,00	-700,00	-14.135,82	-2.000,00	-700,00	-14.135,82
SA01	Saldo (01) Haushaltsrücklagen (230 - 240)				0,00	0,00	0,00	0,00	0,00	0,00
SA00	Saldo (00) Nettoergebnis nach Haushaltsrücklagen (Saldo 0 + Saldo 01)				-2.000,00	-700,00	-14.135,82			
<b>Investive Gebarung</b>										
SU 33	Summe Einzahlungen investive Gebarung							0,00	0,00	0,00
SU 34	Summe Auszahlungen investive Gebarung							0,00	0,00	0,00
SA2	Saldo (2) Geldfluss aus der Investiven Gebarung (33 – 34)							0,00	0,00	0,00
SA3	Saldo (3) Nettofinanzierungssaldo (Saldo 1 + Saldo 2)							-2.000,00	-700,00	-14.135,82
<b>Finanzierungstätigkeit</b>										
SU 35	Summe Einzahlungen aus der Finanzierungstätigkeit							0,00	0,00	0,00
SU 36	Summe Auszahlungen aus der Finanzierungstätigkeit							0,00	0,00	0,00
SA4	Saldo (4) Geldfluss aus der Finanzierungstätigkeit (35 – 36)							0,00	0,00	0,00
SA5	Saldo (5) Geldfluss aus der voranschlagswirksamen Gebarung (Saldo 3 + Saldo 4)							-2.000,00	-700,00	-14.135,82
<b>633010</b>	<b>WLV Griffnerbach</b>									

		MVAG		VC QU	Ergebnisvoranschlag			Finanzierungsvoranschlag		
		EH	FH		VA 2025	VA 2024	RA 2023	VA 2025	VA 2024	RA 2023
<b>Operative Gebarung</b>										
6/633010/861100	Transfers von Ländern, Landesfonds und Landeskammern - BZ i. R.	2121	3121	1		444.500,00			444.500,00	
<b>SU 21 / 31</b>	<b>Summe Erträge / Einzahlungen operative Gebarung</b>				0,00	444.500,00	0,00	0,00	444.500,00	0,00
<b>SU 22 / 32</b>	<b>Summe Aufwendungen / Auszahlungen operative Gebarung</b>				0,00	0,00	0,00	0,00	0,00	0,00
<b>SA 0 / SA 1</b>	<b>(0) Nettoergebnis (21 - 22) / (1) Geldfluss operative Gebarung (31 - 32)</b>				0,00	444.500,00	0,00	0,00	444.500,00	0,00
<b>SA01</b>	<b>Saldo (01) Haushaltsrücklagen (230 - 240)</b>				0,00	0,00	0,00	0,00	0,00	0,00
<b>SA00</b>	<b>Saldo (00) Nettoergebnis nach Haushaltsrücklagen (Saldo 0 + Saldo 01)</b>				0,00	444.500,00	0,00			
<b>Investive Gebarung</b>										
6/633010/301200	Kapitaltransfers von Ländern, Landesfonds und Landeskammern - BZ außerhalb des Rahmen		3331	1 33					65.300,00	
<b>SU 33</b>	<b>Summe Einzahlungen investive Gebarung</b>							0,00	65.300,00	0,00
5/633010/061000	Im Bau befindliche Gebäude und Bauten		3413	1 40					509.800,00	
<b>SU 34</b>	<b>Summe Auszahlungen investive Gebarung</b>							0,00	509.800,00	0,00
<b>SA2</b>	<b>Saldo (2) Geldfluss aus der Investiven Gebarung (33 - 34)</b>							0,00	-444.500,00	0,00
<b>SA3</b>	<b>Saldo (3) Nettofinanzierungssaldo (Saldo 1 + Saldo 2)</b>							0,00	0,00	0,00
<b>Finanzierungstätigkeit</b>										
<b>SU 35</b>	<b>Summe Einzahlungen aus der Finanzierungstätigkeit</b>							0,00	0,00	0,00
<b>SU 36</b>	<b>Summe Auszahlungen aus der Finanzierungstätigkeit</b>							0,00	0,00	0,00
<b>SA4</b>	<b>Saldo (4) Geldfluss aus der Finanzierungstätigkeit (35 - 36)</b>							0,00	0,00	0,00
<b>SA5</b>	<b>Saldo (5) Geldfluss aus der voranschlagswirksamen Gebarung (Saldo 3 + Saldo 4)</b>							0,00	0,00	0,00

	MVAG	VC QU	Ergebnisvoranschlag			Finanzierungsvoranschlag				
			EH	FH	VA 2025	VA 2024	RA 2023	VA 2025	VA 2024	RA 2023
<b>64</b>	<b>Straßenverkehr</b>									
SA 0 / SA 1	(0) Nettoergebnis (21 - 22) / (1) Geldfluss operative Gebarung (31 – 32)				-400,00	-400,00	-1.005,84	-400,00	-400,00	-1.005,84
SA00	Saldo (00) Nettoergebnis nach Haushaltsrücklagen (Saldo 0 + Saldo 01)				-400,00	-400,00	-400,00			
SA2	Saldo (2) Geldfluss aus der Investiven Gebarung (33 – 34)							0,00	0,00	0,00
SA3	Saldo (3) Nettofinanzierungssaldo (Saldo 1 + Saldo 2)							-400,00	-400,00	-1.005,84
SA4	Saldo (4) Geldfluss aus der Finanzierungstätigkeit (35 – 36)							0,00	0,00	0,00
SA5	Saldo (5) Geldfluss aus der voranschlagswirksamen Gebarung (Saldo 3 + Saldo 4)							-400,00	-400,00	-1.005,84
<b>640</b>	<b>Einrichtungen und Maßnahmen nach der Straßenverkehrsordnu</b>									
SA 0 / SA 1	(0) Nettoergebnis (21 - 22) / (1) Geldfluss operative Gebarung (31 – 32)				-400,00	-400,00	-1.005,84	-400,00	-400,00	-1.005,84
SA00	Saldo (00) Nettoergebnis nach Haushaltsrücklagen (Saldo 0 + Saldo 01)				-400,00	-400,00	-400,00			
SA2	Saldo (2) Geldfluss aus der Investiven Gebarung (33 – 34)							0,00	0,00	0,00
SA3	Saldo (3) Nettofinanzierungssaldo (Saldo 1 + Saldo 2)							-400,00	-400,00	-1.005,84
SA4	Saldo (4) Geldfluss aus der Finanzierungstätigkeit (35 – 36)							0,00	0,00	0,00
SA5	Saldo (5) Geldfluss aus der voranschlagswirksamen Gebarung (Saldo 3 + Saldo 4)							-400,00	-400,00	-1.005,84
<b>640000</b>	<b>Einrichtungen und Maßnahmen n. der Stvo.</b>									
<b>Operative Gebarung</b>										
SU 21 / 31	Summe Erträge / Einzahlungen operative Gebarung				0,00	0,00	0,00	0,00	0,00	0,00
1/640000/400000	Geringwertige Wirtschaftsgüter (GWG) 2221 3221 23				400,00	400,00	1.005,84	400,00	400,00	1.005,84
SU 22 / 32	Summe Aufwendungen / Auszahlungen operative Gebarung				400,00	400,00	1.005,84	400,00	400,00	1.005,84
SA 0 / SA 1	(0) Nettoergebnis (21 - 22) / (1) Geldfluss operative Gebarung (31 – 32)				-400,00	-400,00	-1.005,84	-400,00	-400,00	-1.005,84
SA01	Saldo (01) Haushaltsrücklagen (230 - 240)				0,00	0,00	0,00	0,00	0,00	0,00
SA00	Saldo (00) Nettoergebnis nach Haushaltsrücklagen (Saldo 0 + Saldo 01)				-400,00	-400,00	-1.005,84			
<b>Investive Gebarung</b>										
SU 33	Summe Einzahlungen investive Gebarung							0,00	0,00	0,00
SU 34	Summe Auszahlungen investive Gebarung							0,00	0,00	0,00
SA2	Saldo (2) Geldfluss aus der Investiven Gebarung (33 – 34)							0,00	0,00	0,00
SA3	Saldo (3) Nettofinanzierungssaldo (Saldo 1 + Saldo 2)							-400,00	-400,00	-1.005,84
<b>Finanzierungstätigkeit</b>										
SU 35	Summe Einzahlungen aus der Finanzierungstätigkeit							0,00	0,00	0,00
SU 36	Summe Auszahlungen aus der Finanzierungstätigkeit							0,00	0,00	0,00
SA4	Saldo (4) Geldfluss aus der Finanzierungstätigkeit (35 – 36)							0,00	0,00	0,00
SA5	Saldo (5) Geldfluss aus der voranschlagswirksamen Gebarung (Saldo 3 + Saldo 4)							-400,00	-400,00	-1.005,84

		MVAG		VC QU	Ergebnisvoranschlag			Finanzierungsvoranschlag		
		EH	FH		VA 2025	VA 2024	RA 2023	VA 2025	VA 2024	RA 2023
<b>69</b>	<b>Verkehr, Sonstiges</b>									
SA 0 / SA 1	(0) Nettoergebnis (21 - 22) / (1) Geldfluss operative Gebarung (31 - 32)				-12.600,00	-6.000,00	-16.716,00	-12.600,00	-6.000,00	-16.716,00
SA00	Saldo (00) Nettoergebnis nach Haushaltsrücklagen (Saldo 0 + Saldo 01)				-12.600,00	-6.000,00	-6.000,00			
SA2	Saldo (2) Geldfluss aus der Investiven Gebarung (33 - 34)							0,00	0,00	0,00
SA3	Saldo (3) Nettofinanzierungssaldo (Saldo 1 + Saldo 2)							-12.600,00	-6.000,00	-16.716,00
SA4	Saldo (4) Geldfluss aus der Finanzierungstätigkeit (35 - 36)							0,00	0,00	0,00
SA5	Saldo (5) Geldfluss aus der voranschlagswirksamen Gebarung (Saldo 3 + Saldo 4)							-12.600,00	-6.000,00	-16.716,00
<b>690</b>	<b>Verkehr, Sonstiges</b>									
SA 0 / SA 1	(0) Nettoergebnis (21 - 22) / (1) Geldfluss operative Gebarung (31 - 32)				-12.600,00	-6.000,00	-16.716,00	-12.600,00	-6.000,00	-16.716,00
SA00	Saldo (00) Nettoergebnis nach Haushaltsrücklagen (Saldo 0 + Saldo 01)				-12.600,00	-6.000,00	-6.000,00			
SA2	Saldo (2) Geldfluss aus der Investiven Gebarung (33 - 34)							0,00	0,00	0,00
SA3	Saldo (3) Nettofinanzierungssaldo (Saldo 1 + Saldo 2)							-12.600,00	-6.000,00	-16.716,00
SA4	Saldo (4) Geldfluss aus der Finanzierungstätigkeit (35 - 36)							0,00	0,00	0,00
SA5	Saldo (5) Geldfluss aus der voranschlagswirksamen Gebarung (Saldo 3 + Saldo 4)							-12.600,00	-6.000,00	-16.716,00
<b>690000</b>	<b>Verkehrsverbund</b>									
<b>Operative Gebarung</b>										
2/690000/860000	Transfers von Bund, Bundesfonds und Bundeskammern	2121	3121			6.000,00			6.000,00	
<b>SU 21 / 31</b>	<b>Summe Erträge / Einzahlungen operative Gebarung</b>				<b>0,00</b>	<b>6.000,00</b>	<b>0,00</b>	<b>0,00</b>	<b>6.000,00</b>	<b>0,00</b>
1/690000/754500	Transfers an sonstige Träger des öffentlichen Rechts - Beitrag Verkehrsverbund	2231	3231	26	6.600,00	6.000,00	7.256,00	6.600,00	6.000,00	7.256,00
<b>SU 22 / 32</b>	<b>Summe Aufwendungen / Auszahlungen operative Gebarung</b>				<b>6.600,00</b>	<b>6.000,00</b>	<b>7.256,00</b>	<b>6.600,00</b>	<b>6.000,00</b>	<b>7.256,00</b>
SA 0 / SA 1	(0) Nettoergebnis (21 - 22) / (1) Geldfluss operative Gebarung (31 - 32)				-6.600,00	0,00	-7.256,00	-6.600,00	0,00	-7.256,00
SA01	Saldo (01) Haushaltsrücklagen (230 - 240)				0,00	0,00	0,00	0,00	0,00	0,00
SA00	Saldo (00) Nettoergebnis nach Haushaltsrücklagen (Saldo 0 + Saldo 01)				-6.600,00	0,00	-7.256,00			
<b>Investive Gebarung</b>										
SU 33	Summe Einzahlungen investive Gebarung							0,00	0,00	0,00
SU 34	Summe Auszahlungen investive Gebarung							0,00	0,00	0,00
SA2	Saldo (2) Geldfluss aus der Investiven Gebarung (33 - 34)							0,00	0,00	0,00
SA3	Saldo (3) Nettofinanzierungssaldo (Saldo 1 + Saldo 2)							-6.600,00	0,00	-7.256,00
<b>Finanzierungstätigkeit</b>										
SU 35	Summe Einzahlungen aus der Finanzierungstätigkeit							0,00	0,00	0,00
SU 36	Summe Auszahlungen aus der Finanzierungstätigkeit							0,00	0,00	0,00
SA4	Saldo (4) Geldfluss aus der Finanzierungstätigkeit (35 - 36)							0,00	0,00	0,00
SA5	Saldo (5) Geldfluss aus der voranschlagswirksamen Gebarung (Saldo 3 + Saldo 4)							-6.600,00	0,00	-7.256,00

	MVAG	VC QU	Ergebnisvoranschlag			Finanzierungsvoranschlag				
			EH	FH	VA 2025	VA 2024	RA 2023	VA 2025	VA 2024	RA 2023
<b>690100</b>	<b>Go-Mobil</b>									
<b>Operative Gebarung</b>										
<b>SU 21 / 31</b>	<b>Summe Erträge / Einzahlungen operative Gebarung</b>				<b>0,00</b>	<b>0,00</b>	<b>0,00</b>	<b>0,00</b>	<b>0,00</b>	<b>0,00</b>
1/690100/757000	Transfers an private Organisationen ohne Erwerbszweck	2234 3234			6.000,00	6.000,00	9.460,00	6.000,00	6.000,00	9.460,00
<b>SU 22 / 32</b>	<b>Summe Aufwendungen / Auszahlungen operative Gebarung</b>				<b>6.000,00</b>	<b>6.000,00</b>	<b>9.460,00</b>	<b>6.000,00</b>	<b>6.000,00</b>	<b>9.460,00</b>
<b>SA 0 / SA 1</b>	<b>(0) Nettoergebnis (21 - 22) / (1) Geldfluss operative Gebarung (31 - 32)</b>				<b>-6.000,00</b>	<b>-6.000,00</b>	<b>-9.460,00</b>	<b>-6.000,00</b>	<b>-6.000,00</b>	<b>-9.460,00</b>
<b>SA01</b>	<b>Saldo (01) Haushaltsrücklagen (230 - 240)</b>				<b>0,00</b>	<b>0,00</b>	<b>0,00</b>	<b>0,00</b>	<b>0,00</b>	<b>0,00</b>
<b>SA00</b>	<b>Saldo (00) Nettoergebnis nach Haushaltsrücklagen (Saldo 0 + Saldo 01)</b>				<b>-6.000,00</b>	<b>-6.000,00</b>	<b>-9.460,00</b>			
<b>Investive Gebarung</b>										
<b>SU 33</b>	<b>Summe Einzahlungen investive Gebarung</b>							<b>0,00</b>	<b>0,00</b>	<b>0,00</b>
<b>SU 34</b>	<b>Summe Auszahlungen investive Gebarung</b>							<b>0,00</b>	<b>0,00</b>	<b>0,00</b>
<b>SA2</b>	<b>Saldo (2) Geldfluss aus der Investiven Gebarung (33 - 34)</b>							<b>0,00</b>	<b>0,00</b>	<b>0,00</b>
<b>SA3</b>	<b>Saldo (3) Nettofinanzierungssaldo (Saldo 1 + Saldo 2)</b>							<b>-6.000,00</b>	<b>-6.000,00</b>	<b>-9.460,00</b>
<b>Finanzierungstätigkeit</b>										
<b>SU 35</b>	<b>Summe Einzahlungen aus der Finanzierungstätigkeit</b>							<b>0,00</b>	<b>0,00</b>	<b>0,00</b>
<b>SU 36</b>	<b>Summe Auszahlungen aus der Finanzierungstätigkeit</b>							<b>0,00</b>	<b>0,00</b>	<b>0,00</b>
<b>SA4</b>	<b>Saldo (4) Geldfluss aus der Finanzierungstätigkeit (35 - 36)</b>							<b>0,00</b>	<b>0,00</b>	<b>0,00</b>
<b>SA5</b>	<b>Saldo (5) Geldfluss aus der voranschlagswirksamen Gebarung (Saldo 3 + Saldo 4)</b>							<b>-6.000,00</b>	<b>-6.000,00</b>	<b>-9.460,00</b>

	MVAG	VC QU	Ergebnisvoranschlag			Finanzierungsvoranschlag				
			EH	FH	VA 2025	VA 2024	RA 2023	VA 2025	VA 2024	RA 2023
<b>7 Wirtschaftsförderung</b>										
SA 0 / SA 1		(0) Nettoergebnis (21 - 22) / (1) Geldfluss operative Gebarung (31 - 32)			-28.900,00	-22.900,00	-14.455,51	-28.900,00	112.100,00	-13.810,74
SA00		Saldo (00) Nettoergebnis nach Haushaltsrücklagen (Saldo 0 + Saldo 01)			-28.900,00	-22.900,00	-22.900,00			
SA2		Saldo (2) Geldfluss aus der Investiven Gebarung (33 - 34)						0,00	-135.000,00	0,00
SA3		Saldo (3) Nettofinanzierungssaldo (Saldo 1 + Saldo 2)						-28.900,00	-22.900,00	-13.810,74
SA4		Saldo (4) Geldfluss aus der Finanzierungstätigkeit (35 - 36)						0,00	0,00	0,00
SA5		Saldo (5) Geldfluss aus der voranschlagswirksamen Gebarung (Saldo 3 + Saldo 4)						-28.900,00	-22.900,00	-13.810,74
<b>71 Grundlagenverbesserung in der Land- und Forstwirtschaft</b>										
SA 0 / SA 1		(0) Nettoergebnis (21 - 22) / (1) Geldfluss operative Gebarung (31 - 32)			0,00	0,00	2.566,57	0,00	130.000,00	2.566,57
SA00		Saldo (00) Nettoergebnis nach Haushaltsrücklagen (Saldo 0 + Saldo 01)			0,00	0,00	0,00			
SA2		Saldo (2) Geldfluss aus der Investiven Gebarung (33 - 34)						0,00	-130.000,00	0,00
SA3		Saldo (3) Nettofinanzierungssaldo (Saldo 1 + Saldo 2)						0,00	0,00	2.566,57
SA4		Saldo (4) Geldfluss aus der Finanzierungstätigkeit (35 - 36)						0,00	0,00	0,00
SA5		Saldo (5) Geldfluss aus der voranschlagswirksamen Gebarung (Saldo 3 + Saldo 4)						0,00	0,00	2.566,57
<b>710 Land- und forstwirtschaftlicher Wegebau</b>										
SA 0 / SA 1		(0) Nettoergebnis (21 - 22) / (1) Geldfluss operative Gebarung (31 - 32)			0,00	0,00	2.566,57	0,00	130.000,00	2.566,57
SA00		Saldo (00) Nettoergebnis nach Haushaltsrücklagen (Saldo 0 + Saldo 01)			0,00	0,00	0,00			
SA2		Saldo (2) Geldfluss aus der Investiven Gebarung (33 - 34)						0,00	-130.000,00	0,00
SA3		Saldo (3) Nettofinanzierungssaldo (Saldo 1 + Saldo 2)						0,00	0,00	2.566,57
SA4		Saldo (4) Geldfluss aus der Finanzierungstätigkeit (35 - 36)						0,00	0,00	0,00
SA5		Saldo (5) Geldfluss aus der voranschlagswirksamen Gebarung (Saldo 3 + Saldo 4)						0,00	0,00	2.566,57
<b>710012 Ländliches Wegenetz 2021</b>										
<b>Operative Gebarung</b>										
6/710012/861100		Transfers von Ländern, Landesfonds und Landeskammern	2121	3121	2	15				13.100,00
SU 21 / 31		<b>Summe Erträge / Einzahlungen operative Gebarung</b>			0,00	0,00	13.100,00	0,00	0,00	13.100,00
5/710012/757000		Transfers an private Organisationen ohne Erwerbszweck	2234	3234	2	27				10.544,61
SU 22 / 32		<b>Summe Aufwendungen / Auszahlungen operative Gebarung</b>			0,00	0,00	10.544,61	0,00	0,00	10.544,61
SA 0 / SA 1		(0) Nettoergebnis (21 - 22) / (1) Geldfluss operative Gebarung (31 - 32)			0,00	0,00	2.555,39	0,00	0,00	2.555,39
SA01		Saldo (01) Haushaltsrücklagen (230 - 240)			0,00	0,00	0,00	0,00	0,00	0,00
SA00		Saldo (00) Nettoergebnis nach Haushaltsrücklagen (Saldo 0 + Saldo 01)			0,00	0,00	2.555,39			
<b>Investive Gebarung</b>										
SU 33		<b>Summe Einzahlungen investive Gebarung</b>						0,00	0,00	0,00
SU 34		<b>Summe Auszahlungen investive Gebarung</b>						0,00	0,00	0,00
SA2		Saldo (2) Geldfluss aus der Investiven Gebarung (33 - 34)						0,00	0,00	0,00
SA3		Saldo (3) Nettofinanzierungssaldo (Saldo 1 + Saldo 2)						0,00	0,00	2.555,39

		MVAG VC QU			Ergebnisvoranschlag			Finanzierungsvoranschlag		
		EH	FH		VA 2025	VA 2024	RA 2023	VA 2025	VA 2024	RA 2023
<b>Finanzierungstätigkeit</b>										
SU 35	Summe Einzahlungen aus der Finanzierungstätigkeit							0,00	0,00	0,00
SU 36	Summe Auszahlungen aus der Finanzierungstätigkeit							0,00	0,00	0,00
SA4	Saldo (4) Geldfluss aus der Finanzierungstätigkeit (35 – 36)							0,00	0,00	0,00
SA5	Saldo (5) Geldfluss aus der voranschlagswirksamen Gebarung (Saldo 3 + Saldo 4)							0,00	0,00	2.555,39
<b>710013 Ländliches Wegenetz 2022</b>										
<b>Operative Gebarung</b>										
2/710013/861100	Transfers von Ländern, Landesfonds und Landeskammern	2121	3121	2 15		15.400,00	29.500,00		15.400,00	29.500,00
SU 21 / 31	Summe Erträge / Einzahlungen operative Gebarung				0,00	15.400,00	29.500,00	0,00	15.400,00	29.500,00
1/710013/757000	Transfers an private Organisationen ohne Erwerbszweck	2234	3234	2 27		15.400,00	29.488,82		15.400,00	29.488,82
SU 22 / 32	Summe Aufwendungen / Auszahlungen operative Gebarung				0,00	15.400,00	29.488,82	0,00	15.400,00	29.488,82
SA 0 / SA 1	(0) Nettoergebnis (21 - 22) / (1) Geldfluss operative Gebarung (31 – 32)				0,00	0,00	11,18	0,00	0,00	11,18
SA01	Saldo (01) Haushaltsrücklagen (230 - 240)				0,00	0,00	0,00	0,00	0,00	0,00
SA00	Saldo (00) Nettoergebnis nach Haushaltsrücklagen (Saldo 0 + Saldo 01)				0,00	0,00	11,18			
<b>Investive Gebarung</b>										
SU 33	Summe Einzahlungen investive Gebarung							0,00	0,00	0,00
SU 34	Summe Auszahlungen investive Gebarung							0,00	0,00	0,00
SA2	Saldo (2) Geldfluss aus der Investiven Gebarung (33 – 34)							0,00	0,00	0,00
SA3	Saldo (3) Nettofinanzierungssaldo (Saldo 1 + Saldo 2)							0,00	0,00	11,18
<b>Finanzierungstätigkeit</b>										
SU 35	Summe Einzahlungen aus der Finanzierungstätigkeit							0,00	0,00	0,00
SU 36	Summe Auszahlungen aus der Finanzierungstätigkeit							0,00	0,00	0,00
SA4	Saldo (4) Geldfluss aus der Finanzierungstätigkeit (35 – 36)							0,00	0,00	0,00
SA5	Saldo (5) Geldfluss aus der voranschlagswirksamen Gebarung (Saldo 3 + Saldo 4)							0,00	0,00	11,18
<b>710014 Ländliches Wegenetz 2023</b>										
<b>Operative Gebarung</b>										
2/710014/861100	Transfers von Ländern, Landesfonds und Landeskammern	2121	3121	2 15		64.200,00			64.200,00	
SU 21 / 31	Summe Erträge / Einzahlungen operative Gebarung				0,00	64.200,00	0,00	0,00	64.200,00	0,00
1/710014/757000	Transfers an private Organisationen ohne Erwerbszweck	2234	3234	2 27		64.200,00			64.200,00	
SU 22 / 32	Summe Aufwendungen / Auszahlungen operative Gebarung				0,00	64.200,00	0,00	0,00	64.200,00	0,00
SA 0 / SA 1	(0) Nettoergebnis (21 - 22) / (1) Geldfluss operative Gebarung (31 – 32)				0,00	0,00	0,00	0,00	0,00	0,00
SA01	Saldo (01) Haushaltsrücklagen (230 - 240)				0,00	0,00	0,00	0,00	0,00	0,00
SA00	Saldo (00) Nettoergebnis nach Haushaltsrücklagen (Saldo 0 + Saldo 01)				0,00	0,00	0,00			

		MVAG		VC QU	Ergebnisvoranschlag			Finanzierungsvoranschlag		
		EH	FH		VA 2025	VA 2024	RA 2023	VA 2025	VA 2024	RA 2023
<b>Investive Gebarung</b>										
SU 33	Summe Einzahlungen investive Gebarung							0,00	0,00	0,00
SU 34	Summe Auszahlungen investive Gebarung							0,00	0,00	0,00
SA2	Saldo (2) Geldfluss aus der Investiven Gebarung (33 – 34)							0,00	0,00	0,00
SA3	Saldo (3) Nettofinanzierungssaldo (Saldo 1 + Saldo 2)							0,00	0,00	0,00
<b>Finanzierungstätigkeit</b>										
SU 35	Summe Einzahlungen aus der Finanzierungstätigkeit							0,00	0,00	0,00
SU 36	Summe Auszahlungen aus der Finanzierungstätigkeit							0,00	0,00	0,00
SA4	Saldo (4) Geldfluss aus der Finanzierungstätigkeit (35 – 36)							0,00	0,00	0,00
SA5	Saldo (5) Geldfluss aus der voranschlagswirksamen Gebarung (Saldo 3 + Saldo 4)							0,00	0,00	0,00
710015	<b>Ländliches Wegenetz 2024</b>									
<b>Operative Gebarung</b>										
2/710015/861100	Transfers von Ländern, Landesfonds und Landeskammern	2121	3121			130.000,00			130.000,00	
SU 21 / 31	Summe Erträge / Einzahlungen operative Gebarung					0,00	130.000,00	0,00	0,00	130.000,00
1/710015/777000	Kapitaltransfers an private Organisationen ohne Erwerbszweck			2234			130.000,00			
SU 22 / 32	Summe Aufwendungen / Auszahlungen operative Gebarung					0,00	130.000,00	0,00	0,00	0,00
SA 0 / SA 1	(0) Nettoergebnis (21 - 22) / (1) Geldfluss operative Gebarung (31 – 32)					0,00	0,00	0,00	130.000,00	0,00
SA01	Saldo (01) Haushaltsrücklagen (230 - 240)					0,00	0,00	0,00	0,00	0,00
SA00	Saldo (00) Nettoergebnis nach Haushaltsrücklagen (Saldo 0 + Saldo 01)					0,00	0,00	0,00		0,00
<b>Investive Gebarung</b>										
SU 33	Summe Einzahlungen investive Gebarung							0,00	0,00	0,00
1/710015/777000	Kapitaltransfers an private Organisationen ohne Erwerbszweck		3434						130.000,00	
SU 34	Summe Auszahlungen investive Gebarung							0,00	130.000,00	0,00
SA2	Saldo (2) Geldfluss aus der Investiven Gebarung (33 – 34)							0,00	-130.000,00	0,00
SA3	Saldo (3) Nettofinanzierungssaldo (Saldo 1 + Saldo 2)							0,00	0,00	0,00
<b>Finanzierungstätigkeit</b>										
SU 35	Summe Einzahlungen aus der Finanzierungstätigkeit							0,00	0,00	0,00
SU 36	Summe Auszahlungen aus der Finanzierungstätigkeit							0,00	0,00	0,00
SA4	Saldo (4) Geldfluss aus der Finanzierungstätigkeit (35 – 36)							0,00	0,00	0,00
SA5	Saldo (5) Geldfluss aus der voranschlagswirksamen Gebarung (Saldo 3 + Saldo 4)							0,00	0,00	0,00



		MVAG VC QU			Ergebnisvoranschlag			Finanzierungsvoranschlag		
		EH	FH		VA 2025	VA 2024	RA 2023	VA 2025	VA 2024	RA 2023
<b>74</b>	<b>Sonstige Förderung der Land- und Forstwirtschaft</b>									
SA 0 / SA 1	(0) Nettoergebnis (21 - 22) / (1) Geldfluss operative Gebarung (31 - 32)				-5.500,00	-5.300,00	-6.098,25	-5.500,00	-5.300,00	-6.098,25
SA00	Saldo (00) Nettoergebnis nach Haushaltsrücklagen (Saldo 0 + Saldo 01)				-5.500,00	-5.300,00	-5.300,00			
SA2	Saldo (2) Geldfluss aus der Investiven Gebarung (33 - 34)							0,00	0,00	0,00
SA3	Saldo (3) Nettofinanzierungssaldo (Saldo 1 + Saldo 2)							-5.500,00	-5.300,00	-6.098,25
SA4	Saldo (4) Geldfluss aus der Finanzierungstätigkeit (35 - 36)							0,00	0,00	0,00
SA5	Saldo (5) Geldfluss aus der voranschlagswirksamen Gebarung (Saldo 3 + Saldo 4)							-5.500,00	-5.300,00	-6.098,25
<b>742</b>	<b>Produktionsförderung</b>									
SA 0 / SA 1	(0) Nettoergebnis (21 - 22) / (1) Geldfluss operative Gebarung (31 - 32)				-5.500,00	-5.300,00	-6.098,25	-5.500,00	-5.300,00	-6.098,25
SA00	Saldo (00) Nettoergebnis nach Haushaltsrücklagen (Saldo 0 + Saldo 01)				-5.500,00	-5.300,00	-5.300,00			
SA2	Saldo (2) Geldfluss aus der Investiven Gebarung (33 - 34)							0,00	0,00	0,00
SA3	Saldo (3) Nettofinanzierungssaldo (Saldo 1 + Saldo 2)							-5.500,00	-5.300,00	-6.098,25
SA4	Saldo (4) Geldfluss aus der Finanzierungstätigkeit (35 - 36)							0,00	0,00	0,00
SA5	Saldo (5) Geldfluss aus der voranschlagswirksamen Gebarung (Saldo 3 + Saldo 4)							-5.500,00	-5.300,00	-6.098,25
<b>742000</b>	<b>Produktionsförderung</b>									
<b>Operative Gebarung</b>										
2/742000/828000	Rückersätze von Aufwendungen	2116	3116	18		200,00	188,25		200,00	188,25
SU 21 / 31	<b>Summe Erträge / Einzahlungen operative Gebarung</b>				<b>0,00</b>	<b>200,00</b>	<b>188,25</b>	<b>0,00</b>	<b>200,00</b>	<b>188,25</b>
1/742000/755000	Transfers an Unternehmen (ohne Finanzunternehmen) und andere	2233	3233	27		3.000,00	2.880,00		3.000,00	2.880,00
1/742000/757000	Transfers an private Organisationen ohne Erwerbszweck	2234	3234		5.500,00	2.500,00	3.406,50	5.500,00	2.500,00	3.406,50
SU 22 / 32	<b>Summe Aufwendungen / Auszahlungen operative Gebarung</b>				<b>5.500,00</b>	<b>5.500,00</b>	<b>6.286,50</b>	<b>5.500,00</b>	<b>5.500,00</b>	<b>6.286,50</b>
SA 0 / SA 1	(0) Nettoergebnis (21 - 22) / (1) Geldfluss operative Gebarung (31 - 32)				-5.500,00	-5.300,00	-6.098,25	-5.500,00	-5.300,00	-6.098,25
SA01	Saldo (01) Haushaltsrücklagen (230 - 240)				0,00	0,00	0,00	0,00	0,00	0,00
SA00	Saldo (00) Nettoergebnis nach Haushaltsrücklagen (Saldo 0 + Saldo 01)				-5.500,00	-5.300,00	-6.098,25			
<b>Investive Gebarung</b>										
SU 33	Summe Einzahlungen investive Gebarung							0,00	0,00	0,00
SU 34	Summe Auszahlungen investive Gebarung							0,00	0,00	0,00
SA2	Saldo (2) Geldfluss aus der Investiven Gebarung (33 - 34)							0,00	0,00	0,00
SA3	Saldo (3) Nettofinanzierungssaldo (Saldo 1 + Saldo 2)							-5.500,00	-5.300,00	-6.098,25
<b>Finanzierungstätigkeit</b>										
SU 35	Summe Einzahlungen aus der Finanzierungstätigkeit							0,00	0,00	0,00
SU 36	Summe Auszahlungen aus der Finanzierungstätigkeit							0,00	0,00	0,00
SA4	Saldo (4) Geldfluss aus der Finanzierungstätigkeit (35 - 36)							0,00	0,00	0,00
SA5	Saldo (5) Geldfluss aus der voranschlagswirksamen Gebarung (Saldo 3 + Saldo 4)							-5.500,00	-5.300,00	-6.098,25

	MVAG	VC QU	Ergebnisvoranschlag			Finanzierungsvoranschlag			
			EH	FH	VA 2025	VA 2024	RA 2023	VA 2025	VA 2024
<b>77</b>	<b>Förderung des Tourismus</b>								
SA 0 / SA 1	(0) Nettoergebnis (21 - 22) / (1) Geldfluss operative Gebarung (31 – 32)			-23.400,00	-17.600,00	-10.923,83	-23.400,00	-12.600,00	-10.279,06
SA00	Saldo (00) Nettoergebnis nach Haushaltsrücklagen (Saldo 0 + Saldo 01)			-23.400,00	-17.600,00	-17.600,00			
SA2	Saldo (2) Geldfluss aus der Investiven Gebarung (33 – 34)						0,00	-5.000,00	0,00
SA3	Saldo (3) Nettofinanzierungssaldo (Saldo 1 + Saldo 2)						-23.400,00	-17.600,00	-10.279,06
SA4	Saldo (4) Geldfluss aus der Finanzierungstätigkeit (35 – 36)						0,00	0,00	0,00
SA5	Saldo (5) Geldfluss aus der voranschlagswirksamen Gebarung (Saldo 3 + Saldo 4)						-23.400,00	-17.600,00	-10.279,06
<b>770</b>	<b>Einrichtungen zur Förderung des Tourismus</b>								
SA 0 / SA 1	(0) Nettoergebnis (21 - 22) / (1) Geldfluss operative Gebarung (31 – 32)			-4.600,00	-4.300,00	-4.553,63	-4.600,00	-4.300,00	-4.553,63
SA00	Saldo (00) Nettoergebnis nach Haushaltsrücklagen (Saldo 0 + Saldo 01)			-4.600,00	-4.300,00	-4.300,00			
SA2	Saldo (2) Geldfluss aus der Investiven Gebarung (33 – 34)						0,00	0,00	0,00
SA3	Saldo (3) Nettofinanzierungssaldo (Saldo 1 + Saldo 2)						-4.600,00	-4.300,00	-4.553,63
SA4	Saldo (4) Geldfluss aus der Finanzierungstätigkeit (35 – 36)						0,00	0,00	0,00
SA5	Saldo (5) Geldfluss aus der voranschlagswirksamen Gebarung (Saldo 3 + Saldo 4)						-4.600,00	-4.300,00	-4.553,63
<b>770000</b>	<b>Einr. zur Förderung d. Fremdenverkehrs</b>								
<b>Operative Gebarung</b>									
SU 21 / 31	Summe Erträge / Einzahlungen operative Gebarung			0,00	0,00	0,00	0,00	0,00	0,00
1/770000/670000	Versicherungen	2222 3222 24		100,00	100,00	30,63	100,00	100,00	30,63
1/770000/720109	Kostenbeitrag Wirtschaftshof Arbeiter	2225 3225 24		3.500,00	3.200,00	3.307,50	3.500,00	3.200,00	3.307,50
1/770000/720209	Kostenbeitrag Wirtschaftshof Maschinen	2225 3225 24		1.000,00	1.000,00	1.215,50	1.000,00	1.000,00	1.215,50
SU 22 / 32	Summe Aufwendungen / Auszahlungen operative Gebarung			4.600,00	4.300,00	4.553,63	4.600,00	4.300,00	4.553,63
SA 0 / SA 1	(0) Nettoergebnis (21 - 22) / (1) Geldfluss operative Gebarung (31 – 32)			-4.600,00	-4.300,00	-4.553,63	-4.600,00	-4.300,00	-4.553,63
SA01	Saldo (01) Haushaltsrücklagen (230 - 240)			0,00	0,00	0,00	0,00	0,00	0,00
SA00	Saldo (00) Nettoergebnis nach Haushaltsrücklagen (Saldo 0 + Saldo 01)			-4.600,00	-4.300,00	-4.553,63			
<b>Investive Gebarung</b>									
SU 33	Summe Einzahlungen investive Gebarung						0,00	0,00	0,00
SU 34	Summe Auszahlungen investive Gebarung						0,00	0,00	0,00
SA2	Saldo (2) Geldfluss aus der Investiven Gebarung (33 – 34)						0,00	0,00	0,00
SA3	Saldo (3) Nettofinanzierungssaldo (Saldo 1 + Saldo 2)						-4.600,00	-4.300,00	-4.553,63
<b>Finanzierungstätigkeit</b>									
SU 35	Summe Einzahlungen aus der Finanzierungstätigkeit						0,00	0,00	0,00
SU 36	Summe Auszahlungen aus der Finanzierungstätigkeit						0,00	0,00	0,00
SA4	Saldo (4) Geldfluss aus der Finanzierungstätigkeit (35 – 36)						0,00	0,00	0,00
SA5	Saldo (5) Geldfluss aus der voranschlagswirksamen Gebarung (Saldo 3 + Saldo 4)						-4.600,00	-4.300,00	-4.553,63

		MVAG VC QU			Ergebnisvoranschlag			Finanzierungsvoranschlag		
		EH	FH		VA 2025	VA 2024	RA 2023	VA 2025	VA 2024	RA 2023
<b>771</b>	<b>Maßnahmen zur Förderung des Tourismus</b>									
<b>SA 0 / SA 1</b>	<b>(0) Nettoergebnis (21 - 22) / (1) Geldfluss operative Gebarung (31 - 32)</b>				<b>-18.800,00</b>	<b>-13.300,00</b>	<b>-6.370,20</b>	<b>-18.800,00</b>	<b>-8.300,00</b>	<b>-5.725,43</b>
<b>SA00</b>	<b>Saldo (00) Nettoergebnis nach Haushaltsrücklagen (Saldo 0 + Saldo 01)</b>				<b>-18.800,00</b>	<b>-13.300,00</b>	<b>-13.300,00</b>			
<b>SA2</b>	<b>Saldo (2) Geldfluss aus der Investiven Gebarung (33 - 34)</b>							<b>0,00</b>	<b>-5.000,00</b>	<b>0,00</b>
<b>SA3</b>	<b>Saldo (3) Nettofinanzierungssaldo (Saldo 1 + Saldo 2)</b>							<b>-18.800,00</b>	<b>-13.300,00</b>	<b>-5.725,43</b>
<b>SA4</b>	<b>Saldo (4) Geldfluss aus der Finanzierungstätigkeit (35 - 36)</b>							<b>0,00</b>	<b>0,00</b>	<b>0,00</b>
<b>SA5</b>	<b>Saldo (5) Geldfluss aus der voranschlagswirksamen Gebarung (Saldo 3 + Saldo 4)</b>							<b>-18.800,00</b>	<b>-13.300,00</b>	<b>-5.725,43</b>
<b>771000</b>	<b>Maßn. zur Förderung des Fremdenverkehrs</b>									
<b>Operative Gebarung</b>										
2/771000/829000	Sonstige Einn.	2116	3116	18			266,50			266,50
2/771000/861100	Transfers von Ländern, Landesfonds und Landeskammern - IKZ Mittel Loipenticketautomat	2121	3121	15		15.000,00	5.000,00		15.000,00	5.000,00
2/771000/862000	Transfers von Gemeinden, Gemeindeverbänden (ohne marktbestimmte Tätigkeit) und Gemeindefonds	2121	3121			10.000,00			10.000,00	
<b>SU 21 / 31</b>	<b>Summe Erträge / Einzahlungen operative Gebarung</b>				<b>0,00</b>	<b>25.000,00</b>	<b>5.266,50</b>	<b>0,00</b>	<b>25.000,00</b>	<b>5.266,50</b>
1/771000/700000	Miet- und Pachtaufwand	2223	3223	24			7,27			7,27
1/771000/728000	Entgelte für sonstige Leistungen	2225	3225	24	1.500,00	16.000,00	4.748,18	1.500,00	16.000,00	4.748,18
1/771000/757000	Transfers an private Organisationen ohne Erwerbszweck	2234	3234		17.300,00	17.300,00	6.881,25	17.300,00	17.300,00	6.236,48
1/771000/772000	Transfers an Unternehmen (ohne Finanzunternehmen) und andere	2231				5.000,00				
<b>SU 22 / 32</b>	<b>Summe Aufwendungen / Auszahlungen operative Gebarung</b>				<b>18.800,00</b>	<b>38.300,00</b>	<b>11.636,70</b>	<b>18.800,00</b>	<b>33.300,00</b>	<b>10.991,93</b>
<b>SA 0 / SA 1</b>	<b>(0) Nettoergebnis (21 - 22) / (1) Geldfluss operative Gebarung (31 - 32)</b>				<b>-18.800,00</b>	<b>-13.300,00</b>	<b>-6.370,20</b>	<b>-18.800,00</b>	<b>-8.300,00</b>	<b>-5.725,43</b>
<b>SA01</b>	<b>Saldo (01) Haushaltsrücklagen (230 - 240)</b>				<b>0,00</b>	<b>0,00</b>	<b>0,00</b>	<b>0,00</b>	<b>0,00</b>	<b>0,00</b>
<b>SA00</b>	<b>Saldo (00) Nettoergebnis nach Haushaltsrücklagen (Saldo 0 + Saldo 01)</b>				<b>-18.800,00</b>	<b>-13.300,00</b>	<b>-6.370,20</b>			
<b>Investive Gebarung</b>										
<b>SU 33</b>	<b>Summe Einzahlungen investive Gebarung</b>							<b>0,00</b>	<b>0,00</b>	<b>0,00</b>
1/771000/772000	Transfers an Unternehmen (ohne Finanzunternehmen) und andere		3431						5.000,00	
<b>SU 34</b>	<b>Summe Auszahlungen investive Gebarung</b>							<b>0,00</b>	<b>5.000,00</b>	<b>0,00</b>
<b>SA2</b>	<b>Saldo (2) Geldfluss aus der Investiven Gebarung (33 - 34)</b>							<b>0,00</b>	<b>-5.000,00</b>	<b>0,00</b>
<b>SA3</b>	<b>Saldo (3) Nettofinanzierungssaldo (Saldo 1 + Saldo 2)</b>							<b>-18.800,00</b>	<b>-13.300,00</b>	<b>-5.725,43</b>
<b>Finanzierungstätigkeit</b>										
<b>SU 35</b>	<b>Summe Einzahlungen aus der Finanzierungstätigkeit</b>							<b>0,00</b>	<b>0,00</b>	<b>0,00</b>
<b>SU 36</b>	<b>Summe Auszahlungen aus der Finanzierungstätigkeit</b>							<b>0,00</b>	<b>0,00</b>	<b>0,00</b>
<b>SA4</b>	<b>Saldo (4) Geldfluss aus der Finanzierungstätigkeit (35 - 36)</b>							<b>0,00</b>	<b>0,00</b>	<b>0,00</b>

		MVAG VC QU			Ergebnisvoranschlag			Finanzierungsvoranschlag		
		EH	FH		VA 2025	VA 2024	RA 2023	VA 2025	VA 2024	RA 2023
<b>SA5</b>	<b>Saldo (5) Geldfluss aus der voranschlagswirksamen Gebarung (Saldo 3 + Saldo 4)</b>							<b>-18.800,00</b>	<b>-13.300,00</b>	<b>-5.725,43</b>
<b>771700</b>	<b>Sanierung Speicherteich und Beschneidungsanlage Hochrindl</b>									
<b>Operative Gebarung</b>										
6/771700/861100	Transfers von Ländern, Landesfonds und Landeskammern	2121	3121	1 15			20.000,00			20.000,00
<b>SU 21 / 31</b>	<b>Summe Erträge / Einzahlungen operative Gebarung</b>				<b>0,00</b>	<b>0,00</b>	<b>20.000,00</b>	<b>0,00</b>	<b>0,00</b>	<b>20.000,00</b>
5/771700/755000	Kapitaltransfers an Unternehmen (ohne Finanzunternehmen) und andere	2233	3233	1 27			20.000,00			20.000,00
<b>SU 22 / 32</b>	<b>Summe Aufwendungen / Auszahlungen operative Gebarung</b>				<b>0,00</b>	<b>0,00</b>	<b>20.000,00</b>	<b>0,00</b>	<b>0,00</b>	<b>20.000,00</b>
<b>SA 0 / SA 1</b>	<b>(0) Nettoergebnis (21 - 22) / (1) Geldfluss operative Gebarung (31 - 32)</b>				<b>0,00</b>	<b>0,00</b>	<b>0,00</b>	<b>0,00</b>	<b>0,00</b>	<b>0,00</b>
<b>SA01</b>	<b>Saldo (01) Haushaltsrücklagen (230 - 240)</b>				<b>0,00</b>	<b>0,00</b>	<b>0,00</b>	<b>0,00</b>	<b>0,00</b>	<b>0,00</b>
<b>SA00</b>	<b>Saldo (00) Nettoergebnis nach Haushaltsrücklagen (Saldo 0 + Saldo 01)</b>				<b>0,00</b>	<b>0,00</b>	<b>0,00</b>			
<b>Investive Gebarung</b>										
<b>SU 33</b>	<b>Summe Einzahlungen investive Gebarung</b>							<b>0,00</b>	<b>0,00</b>	<b>0,00</b>
<b>SU 34</b>	<b>Summe Auszahlungen investive Gebarung</b>							<b>0,00</b>	<b>0,00</b>	<b>0,00</b>
<b>SA2</b>	<b>Saldo (2) Geldfluss aus der Investiven Gebarung (33 - 34)</b>							<b>0,00</b>	<b>0,00</b>	<b>0,00</b>
<b>SA3</b>	<b>Saldo (3) Nettofinanzierungssaldo (Saldo 1 + Saldo 2)</b>							<b>0,00</b>	<b>0,00</b>	<b>0,00</b>
<b>Finanzierungstätigkeit</b>										
<b>SU 35</b>	<b>Summe Einzahlungen aus der Finanzierungstätigkeit</b>							<b>0,00</b>	<b>0,00</b>	<b>0,00</b>
<b>SU 36</b>	<b>Summe Auszahlungen aus der Finanzierungstätigkeit</b>							<b>0,00</b>	<b>0,00</b>	<b>0,00</b>
<b>SA4</b>	<b>Saldo (4) Geldfluss aus der Finanzierungstätigkeit (35 - 36)</b>							<b>0,00</b>	<b>0,00</b>	<b>0,00</b>
<b>SA5</b>	<b>Saldo (5) Geldfluss aus der voranschlagswirksamen Gebarung (Saldo 3 + Saldo 4)</b>							<b>0,00</b>	<b>0,00</b>	<b>0,00</b>

		MVAG VC QU			Ergebnisvoranschlag			Finanzierungsvoranschlag		
		EH	FH		VA 2025	VA 2024	RA 2023	VA 2025	VA 2024	RA 2023
<b>8 Dienstleistungen</b>										
SA 0 / SA 1	(0) Nettoergebnis (21 - 22) / (1) Geldfluss operative Gebarung (31 - 32)				-111.900,00	-15.400,00	-97.135,21	-90.800,00	-69.700,00	-53.481,52
SA00	Saldo (00) Nettoergebnis nach Haushaltsrücklagen (Saldo 0 + Saldo 01)				-111.900,00	-59.600,00	-59.600,00			
SA2	Saldo (2) Geldfluss aus der Investiven Gebarung (33 - 34)							1.400,00	2.400,00	28.245,66
SA3	Saldo (3) Nettofinanzierungssaldo (Saldo 1 + Saldo 2)							-89.400,00	-67.300,00	-25.235,86
SA4	Saldo (4) Geldfluss aus der Finanzierungstätigkeit (35 - 36)							-30.600,00	8.400,00	-28.133,98
SA5	Saldo (5) Geldfluss aus der voranschlagswirksamen Gebarung (Saldo 3 + Saldo 4)							-120.000,00	-58.900,00	-53.369,84
<b>81 Öffentliche Einrichtungen (soweit nicht dem Abschnitt 85 zuzuordnen)</b>										
SA 0 / SA 1	(0) Nettoergebnis (21 - 22) / (1) Geldfluss operative Gebarung (31 - 32)				-129.000,00	-122.200,00	-116.410,95	-129.000,00	-122.300,00	-110.904,06
SA00	Saldo (00) Nettoergebnis nach Haushaltsrücklagen (Saldo 0 + Saldo 01)				-129.000,00	-122.200,00	-122.200,00			
SA2	Saldo (2) Geldfluss aus der Investiven Gebarung (33 - 34)							0,00	-3.200,00	2.526,99
SA3	Saldo (3) Nettofinanzierungssaldo (Saldo 1 + Saldo 2)							-129.000,00	-125.500,00	-108.377,07
SA4	Saldo (4) Geldfluss aus der Finanzierungstätigkeit (35 - 36)							0,00	0,00	0,00
SA5	Saldo (5) Geldfluss aus der voranschlagswirksamen Gebarung (Saldo 3 + Saldo 4)							-129.000,00	-125.500,00	-108.377,07
<b>814 Straßenreinigung</b>										
SA 0 / SA 1	(0) Nettoergebnis (21 - 22) / (1) Geldfluss operative Gebarung (31 - 32)				-77.400,00	-72.900,00	-76.108,16	-77.400,00	-72.900,00	-71.061,16
SA00	Saldo (00) Nettoergebnis nach Haushaltsrücklagen (Saldo 0 + Saldo 01)				-77.400,00	-72.900,00	-72.900,00			
SA2	Saldo (2) Geldfluss aus der Investiven Gebarung (33 - 34)							0,00	0,00	0,00
SA3	Saldo (3) Nettofinanzierungssaldo (Saldo 1 + Saldo 2)							-77.400,00	-72.900,00	-71.061,16
SA4	Saldo (4) Geldfluss aus der Finanzierungstätigkeit (35 - 36)							0,00	0,00	0,00
SA5	Saldo (5) Geldfluss aus der voranschlagswirksamen Gebarung (Saldo 3 + Saldo 4)							-77.400,00	-72.900,00	-71.061,16
<b>814000 Straßenreinigung (Schneeräumung)</b>										
<b>Operative Gebarung</b>										
2/814000/829000	Sonstige Erträge		2116	3116	18		400,00		400,00	
SU 21 / 31	Summe Erträge / Einzahlungen operative Gebarung					0,00	400,00	0,00	400,00	0,00
1/814000/720109	Kostenbeitrag Wirtschaftshof Arbeiter	2225	3225	24		27.400,00	23.500,00	14.735,00	27.400,00	14.735,00
1/814000/720209	Kostenbeitrag Wirtschaftshof Maschinen	2225	3225	24		20.000,00	19.800,00	20.219,80	20.000,00	20.219,80
1/814000/728000	Entgelte für sonstige Leistungen	2225	3225	24		30.000,00	30.000,00	41.153,36	30.000,00	36.106,36
SU 22 / 32	Summe Aufwendungen / Auszahlungen operative Gebarung					77.400,00	73.300,00	76.108,16	77.400,00	71.061,16
SA 0 / SA 1	(0) Nettoergebnis (21 - 22) / (1) Geldfluss operative Gebarung (31 - 32)					-77.400,00	-72.900,00	-76.108,16	-77.400,00	-71.061,16
SA01	Saldo (01) Haushaltsrücklagen (230 - 240)					0,00	0,00	0,00	0,00	0,00
SA00	Saldo (00) Nettoergebnis nach Haushaltsrücklagen (Saldo 0 + Saldo 01)					-77.400,00	-72.900,00	-76.108,16		
<b>Investive Gebarung</b>										
SU 33	Summe Einzahlungen investive Gebarung							0,00	0,00	0,00
SU 34	Summe Auszahlungen investive Gebarung							0,00	0,00	0,00
SA2	Saldo (2) Geldfluss aus der Investiven Gebarung (33 - 34)							0,00	0,00	0,00

		MVAG		VC QU	Ergebnisvoranschlag			Finanzierungsvoranschlag		
		EH	FH		VA 2025	VA 2024	RA 2023	VA 2025	VA 2024	RA 2023
SA3	Saldo (3) Nettofinanzierungssaldo (Saldo 1 + Saldo 2)							-77.400,00	-72.900,00	-71.061,16
<b>Finanzierungstätigkeit</b>										
SU 35	Summe Einzahlungen aus der Finanzierungstätigkeit							0,00	0,00	0,00
SU 36	Summe Auszahlungen aus der Finanzierungstätigkeit							0,00	0,00	0,00
SA4	Saldo (4) Geldfluss aus der Finanzierungstätigkeit (35 – 36)							0,00	0,00	0,00
SA5	Saldo (5) Geldfluss aus der voranschlagswirksamen Gebarung (Saldo 3 + Saldo 4)							-77.400,00	-72.900,00	-71.061,16

ENTWURF

		MVAG VC QU			Ergebnisvoranschlag			Finanzierungsvoranschlag		
		EH	FH		VA 2025	VA 2024	RA 2023	VA 2025	VA 2024	RA 2023
<b>815</b>	<b>Park- und Gartenanlagen, Kinderspielplätze</b>									
SA 0 / SA 1	(0) Nettoergebnis (21 - 22) / (1) Geldfluss operative Gebarung (31 - 32)				-47.400,00	-46.300,00	-37.967,32	-47.400,00	-46.400,00	-37.507,56
SA00	Saldo (00) Nettoergebnis nach Haushaltsrücklagen (Saldo 0 + Saldo 01)				-47.400,00	-46.300,00	-46.300,00			
SA2	Saldo (2) Geldfluss aus der Investiven Gebarung (33 - 34)							0,00	-3.200,00	2.526,99
SA3	Saldo (3) Nettofinanzierungssaldo (Saldo 1 + Saldo 2)							-47.400,00	-49.600,00	-34.980,57
SA4	Saldo (4) Geldfluss aus der Finanzierungstätigkeit (35 - 36)							0,00	0,00	0,00
SA5	Saldo (5) Geldfluss aus der voranschlagswirksamen Gebarung (Saldo 3 + Saldo 4)							-47.400,00	-49.600,00	-34.980,57
<b>815000</b>	<b>Park- und Gartenanlagen, Kinderspielpl.</b>									
<b>Operative Gebarung</b>										
2/815000/813000	Erträge aus der Auflösung von Investitionszuschüssen (Kapitaltransfers)	2127			300,00	300,00	277,20			
2/815000/829000	Sonstige Erträge	2116	3116	18			212,72			212,72
<b>SU 21 / 31</b>	<b>Summe Erträge / Einzahlungen operative Gebarung</b>				<b>300,00</b>	<b>300,00</b>	<b>489,92</b>	<b>0,00</b>	<b>0,00</b>	<b>212,72</b>
1/815000/420000	Roh-, Hilfs- und Baustoffe	2221	3221	23	1.100,00	1.100,00	1.055,96	1.100,00	1.100,00	1.055,96
1/815000/619000	Instandhaltung von Sonderanlagen	2224	3224	24	300,00	300,00	3.272,72	300,00	300,00	3.272,72
1/815000/680200	Planmäßige Abschreibung	2226			300,00	300,00	734,40			
1/815000/720109	Kostenbeitrag Wirtschaftshof Arbeiter	2225	3225	24	30.000,00	30.200,00	21.822,50	30.000,00	30.200,00	21.822,50
1/815000/720209	Kostenbeitrag Wirtschaftshof Maschinen	2225	3225	24	14.000,00	12.000,00	7.107,20	14.000,00	12.000,00	7.107,20
1/815000/728000	Entgelte für sonstige Leistungen	2225	3225	24	2.000,00	2.800,00	1.765,60	2.000,00	2.800,00	1.765,60
<b>SU 22 / 32</b>	<b>Summe Aufwendungen / Auszahlungen operative Gebarung</b>				<b>47.700,00</b>	<b>46.700,00</b>	<b>35.758,38</b>	<b>47.400,00</b>	<b>46.400,00</b>	<b>35.023,98</b>
SA 0 / SA 1	(0) Nettoergebnis (21 - 22) / (1) Geldfluss operative Gebarung (31 - 32)				-47.400,00	-46.400,00	-35.268,46	-47.400,00	-46.400,00	-34.811,26
SA01	Saldo (01) Haushaltsrücklagen (230 - 240)				0,00	0,00	0,00	0,00	0,00	0,00
SA00	Saldo (00) Nettoergebnis nach Haushaltsrücklagen (Saldo 0 + Saldo 01)				-47.400,00	-46.400,00	-35.268,46			
<b>Investive Gebarung</b>										
<b>SU 33</b>	<b>Summe Einzahlungen investive Gebarung</b>							<b>0,00</b>	<b>0,00</b>	<b>0,00</b>
1/815000/006000	Sonstige Grundstückseinrichtungen		3412						3.200,00	
<b>SU 34</b>	<b>Summe Auszahlungen investive Gebarung</b>							<b>0,00</b>	<b>3.200,00</b>	<b>0,00</b>
SA2	Saldo (2) Geldfluss aus der Investiven Gebarung (33 - 34)							0,00	-3.200,00	0,00
SA3	Saldo (3) Nettofinanzierungssaldo (Saldo 1 + Saldo 2)							-47.400,00	-49.600,00	-34.811,26
<b>Finanzierungstätigkeit</b>										
SU 35	Summe Einzahlungen aus der Finanzierungstätigkeit							0,00	0,00	0,00
SU 36	Summe Auszahlungen aus der Finanzierungstätigkeit							0,00	0,00	0,00
SA4	Saldo (4) Geldfluss aus der Finanzierungstätigkeit (35 - 36)							0,00	0,00	0,00
SA5	Saldo (5) Geldfluss aus der voranschlagswirksamen Gebarung (Saldo 3 + Saldo 4)							-47.400,00	-49.600,00	-34.811,26
<b>815001</b>	<b>Sanierung Spielplätze</b>									
<b>Operative Gebarung</b>										

		MVAG		VC QU	Ergebnisvoranschlag			Finanzierungsvoranschlag		
		EH	FH		VA 2025	VA 2024	RA 2023	VA 2025	VA 2024	RA 2023
2/815001/813000	Erträge aus der Auflösung von Investitionszuschüssen (Kapitaltransfers)		2127		1.100,00	1.100,00	530,31			
<b>SU 21 / 31</b>	<b>Summe Erträge / Einzahlungen operative Gebarung</b>				<b>1.100,00</b>	<b>1.100,00</b>	<b>530,31</b>	<b>0,00</b>	<b>0,00</b>	<b>0,00</b>
1/815001/680200	Planmäßige Abschreibung		2226		1.100,00	1.000,00	532,87			
1/815001/720109	Kostenbeiträge Wirtschaftshof Arbeiter	2225	3225	2 24			2.135,00			2.135,00
1/815001/720209	Kostenbeiträge Wirtschaftshof Maschinen	2225	3225	2 24			561,30			561,30
<b>SU 22 / 32</b>	<b>Summe Aufwendungen / Auszahlungen operative Gebarung</b>				<b>1.100,00</b>	<b>1.000,00</b>	<b>3.229,17</b>	<b>0,00</b>	<b>0,00</b>	<b>2.696,30</b>
<b>SA 0 / SA 1</b>	<b>(0) Nettoergebnis (21 - 22) / (1) Geldfluss operative Gebarung (31 - 32)</b>				<b>0,00</b>	<b>100,00</b>	<b>-2.698,86</b>	<b>0,00</b>	<b>0,00</b>	<b>-2.696,30</b>
<b>SA01</b>	<b>Saldo (01) Haushaltsrücklagen (230 - 240)</b>				<b>0,00</b>	<b>0,00</b>	<b>0,00</b>	<b>0,00</b>	<b>0,00</b>	<b>0,00</b>
<b>SA00</b>	<b>Saldo (00) Nettoergebnis nach Haushaltsrücklagen (Saldo 0 + Saldo 01)</b>				<b>0,00</b>	<b>100,00</b>	<b>-2.698,86</b>			
<b>Investive Gebarung</b>										
2/815001/301100	Kapitaltransfers von Ländern, Landesfonds und Landeskammern		3331	2 33						30.000,00
2/815001/301200	Kapitaltransfers von Ländern, Landesfonds und Landeskammern - BZ a. Rahmen		3331	2 33						5.000,00
<b>SU 33</b>	<b>Summe Einzahlungen investive Gebarung</b>							<b>0,00</b>	<b>0,00</b>	<b>35.000,00</b>
1/815001/006000	Sonstige Grundstückseinrichtungen		3412	2 40						32.473,01
<b>SU 34</b>	<b>Summe Auszahlungen investive Gebarung</b>							<b>0,00</b>	<b>0,00</b>	<b>32.473,01</b>
<b>SA2</b>	<b>Saldo (2) Geldfluss aus der Investiven Gebarung (33 - 34)</b>							<b>0,00</b>	<b>0,00</b>	<b>2.526,99</b>
<b>SA3</b>	<b>Saldo (3) Nettofinanzierungssaldo (Saldo 1 + Saldo 2)</b>							<b>0,00</b>	<b>0,00</b>	<b>-169,31</b>
<b>Finanzierungstätigkeit</b>										
<b>SU 35</b>	<b>Summe Einzahlungen aus der Finanzierungstätigkeit</b>							<b>0,00</b>	<b>0,00</b>	<b>0,00</b>
<b>SU 36</b>	<b>Summe Auszahlungen aus der Finanzierungstätigkeit</b>							<b>0,00</b>	<b>0,00</b>	<b>0,00</b>
<b>SA4</b>	<b>Saldo (4) Geldfluss aus der Finanzierungstätigkeit (35 - 36)</b>							<b>0,00</b>	<b>0,00</b>	<b>0,00</b>
<b>SA5</b>	<b>Saldo (5) Geldfluss aus der voranschlagswirksamen Gebarung (Saldo 3 + Saldo 4)</b>							<b>0,00</b>	<b>0,00</b>	<b>-169,31</b>



		MVAG		VC QU	Ergebnisvoranschlag			Finanzierungsvoranschlag		
		EH	FH		VA 2025	VA 2024	RA 2023	VA 2025	VA 2024	RA 2023
<b>816</b>	<b>Öffentliche Beleuchtung und öffentliche Uhren</b>									
SA 0 / SA 1	(0) Nettoergebnis (21 - 22) / (1) Geldfluss operative Gebarung (31 - 32)				-4.400,00	-3.200,00	-2.575,47	-4.400,00	-3.200,00	-2.575,34
SA00	Saldo (00) Nettoergebnis nach Haushaltsrücklagen (Saldo 0 + Saldo 01)				-4.400,00	-3.200,00	-3.200,00			
SA2	Saldo (2) Geldfluss aus der Investiven Gebarung (33 - 34)							0,00	0,00	0,00
SA3	Saldo (3) Nettofinanzierungssaldo (Saldo 1 + Saldo 2)							-4.400,00	-3.200,00	-2.575,34
SA4	Saldo (4) Geldfluss aus der Finanzierungstätigkeit (35 - 36)							0,00	0,00	0,00
SA5	Saldo (5) Geldfluss aus der voranschlagswirksamen Gebarung (Saldo 3 + Saldo 4)							-4.400,00	-3.200,00	-2.575,34
<b>816000</b>	<b>Öffentliche Beleuchtung</b>									
<b>Operative Gebarung</b>										
2/816000/813000	Erträge aus der Auflösung von Investitionszuschüssen (Kapitaltransfers)		2127		100,00	100,00	77,20			
<b>SU 21 / 31</b>	<b>Summe Erträge / Einzahlungen operative Gebarung</b>				<b>100,00</b>	<b>100,00</b>	<b>77,20</b>	<b>0,00</b>	<b>0,00</b>	<b>0,00</b>
1/816000/409000	Ersatzteile		2221 3221	23	100,00	100,00		100,00	100,00	
1/816000/600100	Strom		2222 3222	24	1.600,00	1.000,00	929,84	1.600,00	1.000,00	929,84
1/816000/619000	Instandhaltung von Sonderanlagen		2224 3224	24	100,00	100,00	70,80	100,00	100,00	70,80
1/816000/680200	Planmäßige Abschreibung		2226		100,00	100,00	77,33			
1/816000/720109	Kostenbeitrag Wirtschaftshof Arbeiter		2225 3225	24	2.000,00	1.500,00	1.172,50	2.000,00	1.500,00	1.172,50
1/816000/720209	Kostenbeitrag Wirtschaftshof Maschinen		2225 3225	24	600,00	500,00	402,20	600,00	500,00	402,20
<b>SU 22 / 32</b>	<b>Summe Aufwendungen / Auszahlungen operative Gebarung</b>				<b>4.500,00</b>	<b>3.300,00</b>	<b>2.652,67</b>	<b>4.400,00</b>	<b>3.200,00</b>	<b>2.575,34</b>
SA 0 / SA 1	(0) Nettoergebnis (21 - 22) / (1) Geldfluss operative Gebarung (31 - 32)				-4.400,00	-3.200,00	-2.575,47	-4.400,00	-3.200,00	-2.575,34
SA01	Saldo (01) Haushaltsrücklagen (230 - 240)				0,00	0,00	0,00	0,00	0,00	0,00
SA00	Saldo (00) Nettoergebnis nach Haushaltsrücklagen (Saldo 0 + Saldo 01)				-4.400,00	-3.200,00	-2.575,47			
<b>Investive Gebarung</b>										
SU 33	Summe Einzahlungen investive Gebarung							0,00	0,00	0,00
SU 34	Summe Auszahlungen investive Gebarung							0,00	0,00	0,00
SA2	Saldo (2) Geldfluss aus der Investiven Gebarung (33 - 34)							0,00	0,00	0,00
SA3	Saldo (3) Nettofinanzierungssaldo (Saldo 1 + Saldo 2)							-4.400,00	-3.200,00	-2.575,34
<b>Finanzierungstätigkeit</b>										
SU 35	Summe Einzahlungen aus der Finanzierungstätigkeit							0,00	0,00	0,00
SU 36	Summe Auszahlungen aus der Finanzierungstätigkeit							0,00	0,00	0,00
SA4	Saldo (4) Geldfluss aus der Finanzierungstätigkeit (35 - 36)							0,00	0,00	0,00
SA5	Saldo (5) Geldfluss aus der voranschlagswirksamen Gebarung (Saldo 3 + Saldo 4)							-4.400,00	-3.200,00	-2.575,34

		MVAG VC QU			Ergebnisvoranschlag			Finanzierungsvoranschlag		
		EH	FH		VA 2025	VA 2024	RA 2023	VA 2025	VA 2024	RA 2023
<b>817</b>	<b>Friedhöfe (einschließlich Einsegnungshallen und Krematorien)</b>									
SA 0 / SA 1	(0) Nettoergebnis (21 - 22) / (1) Geldfluss operative Gebarung (31 – 32)				200,00	200,00	240,00	200,00	200,00	240,00
SA00	Saldo (00) Nettoergebnis nach Haushaltsrücklagen (Saldo 0 + Saldo 01)				200,00	200,00	200,00			
SA2	Saldo (2) Geldfluss aus der Investiven Gebarung (33 – 34)							0,00	0,00	0,00
SA3	Saldo (3) Nettofinanzierungssaldo (Saldo 1 + Saldo 2)							200,00	200,00	240,00
SA4	Saldo (4) Geldfluss aus der Finanzierungstätigkeit (35 – 36)							0,00	0,00	0,00
SA5	Saldo (5) Geldfluss aus der voranschlagswirksamen Gebarung (Saldo 3 + Saldo 4)							200,00	200,00	240,00
<b>817000</b>	<b>Friedhöfe (einschl.Aufbahrungshallen)</b>									
<b>Operative Gebarung</b>										
2/817000/829000	Sonstige Einnahmen	2116	3116	18	200,00	200,00	240,00	200,00	200,00	240,00
SU 21 / 31	Summe Erträge / Einzahlungen operative Gebarung				200,00	200,00	240,00	200,00	200,00	240,00
SU 22 / 32	Summe Aufwendungen / Auszahlungen operative Gebarung				0,00	0,00	0,00	0,00	0,00	0,00
SA 0 / SA 1	(0) Nettoergebnis (21 - 22) / (1) Geldfluss operative Gebarung (31 – 32)				200,00	200,00	240,00	200,00	200,00	240,00
SA01	Saldo (01) Haushaltsrücklagen (230 - 240)				0,00	0,00	0,00	0,00	0,00	0,00
SA00	Saldo (00) Nettoergebnis nach Haushaltsrücklagen (Saldo 0 + Saldo 01)				200,00	200,00	240,00			
<b>Investive Gebarung</b>										
SU 33	Summe Einzahlungen investive Gebarung							0,00	0,00	0,00
SU 34	Summe Auszahlungen investive Gebarung							0,00	0,00	0,00
SA2	Saldo (2) Geldfluss aus der Investiven Gebarung (33 – 34)							0,00	0,00	0,00
SA3	Saldo (3) Nettofinanzierungssaldo (Saldo 1 + Saldo 2)							200,00	200,00	240,00
<b>Finanzierungstätigkeit</b>										
SU 35	Summe Einzahlungen aus der Finanzierungstätigkeit							0,00	0,00	0,00
SU 36	Summe Auszahlungen aus der Finanzierungstätigkeit							0,00	0,00	0,00
SA4	Saldo (4) Geldfluss aus der Finanzierungstätigkeit (35 – 36)							0,00	0,00	0,00
SA5	Saldo (5) Geldfluss aus der voranschlagswirksamen Gebarung (Saldo 3 + Saldo 4)							200,00	200,00	240,00

		MVAG VC QU			Ergebnisvoranschlag			Finanzierungsvoranschlag		
		EH	FH		VA 2025	VA 2024	RA 2023	VA 2025	VA 2024	RA 2023
<b>82</b>	<b>Betriebsähnliche Einrichtungen und Betriebe</b>									
SA 0 / SA 1	(0) Nettoergebnis (21 - 22) / (1) Geldfluss operative Gebarung (31 – 32)				24.100,00	9.200,00	-3.755,70	28.800,00	17.500,00	9.399,36
SA00	Saldo (00) Nettoergebnis nach Haushaltsrücklagen (Saldo 0 + Saldo 01)				24.100,00	9.100,00	9.100,00			
SA2	Saldo (2) Geldfluss aus der Investiven Gebarung (33 – 34)							-3.500,00	0,00	-2.706,30
SA3	Saldo (3) Nettofinanzierungssaldo (Saldo 1 + Saldo 2)							25.300,00	17.500,00	6.693,06
SA4	Saldo (4) Geldfluss aus der Finanzierungstätigkeit (35 – 36)							0,00	0,00	0,00
SA5	Saldo (5) Geldfluss aus der voranschlagswirksamen Gebarung (Saldo 3 + Saldo 4)							25.300,00	17.500,00	6.693,06
<b>820</b>	<b>Wirtschaftshöfe</b>									
SA 0 / SA 1	(0) Nettoergebnis (21 - 22) / (1) Geldfluss operative Gebarung (31 – 32)				24.100,00	9.200,00	-3.755,70	28.800,00	17.500,00	9.399,36
SA00	Saldo (00) Nettoergebnis nach Haushaltsrücklagen (Saldo 0 + Saldo 01)				24.100,00	9.100,00	9.100,00			
SA2	Saldo (2) Geldfluss aus der Investiven Gebarung (33 – 34)							-3.500,00	0,00	-2.706,30
SA3	Saldo (3) Nettofinanzierungssaldo (Saldo 1 + Saldo 2)							25.300,00	17.500,00	6.693,06
SA4	Saldo (4) Geldfluss aus der Finanzierungstätigkeit (35 – 36)							0,00	0,00	0,00
SA5	Saldo (5) Geldfluss aus der voranschlagswirksamen Gebarung (Saldo 3 + Saldo 4)							25.300,00	17.500,00	6.693,06
<b>820000</b>	<b>Wirtschaftshof</b>									
<b>Operative Gebarung</b>										
2/820000/810109	Leistungserlöse Wirtschaftshof Arbeiter	2114	3114	13	150.500,00	140.200,00	114.795,00	150.500,00	140.200,00	114.795,00
2/820000/810130	Leistungserlöse Wirtschaftshofarbeiter u. -maschinen (v. Dritten)	2114	3114			3.000,00	4.359,50		3.000,00	4.359,50
2/820000/810209	Leistungserlöse Wirtschaftshof Maschinen	2114	3114	13	49.400,00	46.500,00	40.909,70	49.400,00	46.500,00	40.909,70
2/820000/813000	Erträge aus der Auflösung von Investitionszuschüssen (Kapitaltransfers)		2127		6.200,00	6.200,00	14.027,40			
2/820000/823000	sonstige Zinserträge	2131	3131	14	200,00		128,56	200,00		128,56
2/820000/828000	Rückersätze von Aufwendungen	2116	3116	18			2.646,68			2.646,68
2/820000/829000	Sonstige Erträge	2116	3116	18	1.500,00	1.500,00	2.743,49	1.500,00	1.500,00	2.665,49
2/820000/890000	Aktivierete Eigenleistungen		2117				7.728,10			
<b>SU 21 / 31</b>	<b>Summe Erträge / Einzahlungen operative Gebarung</b>				<b>207.800,00</b>	<b>197.400,00</b>	<b>187.338,43</b>	<b>201.600,00</b>	<b>191.200,00</b>	<b>165.504,93</b>
1/820000/400000	Geringwertige Wirtschaftsgüter GWG	2221	3221	23	800,00	900,00	195,74	800,00	900,00	195,74
1/820000/452000	Treibstoffe	2221	3221	23	8.000,00	8.000,00	8.163,38	8.000,00	8.000,00	8.163,38
1/820000/459000	Sonstige Verbrauchsgüter	2221	3221	23	5.000,00	2.000,00	2.044,40	5.000,00	2.000,00	2.044,40
1/820000/511000	Geldbezüge der Vertragsbediensteten in handwerklicher Verwendung	2211	3211	20	98.400,00	103.400,00	88.430,04	98.400,00	103.400,00	88.430,04
1/820000/565000	Mehrleistungsvergütungen	2211	3211	20	10.000,00	10.000,00	9.466,91	10.000,00	10.000,00	9.466,91
1/820000/580000	Dienstgeberbeitrag zum Ausgleichsfonds für FB	2212	3212	20	4.100,00	4.200,00	3.622,18	4.100,00	4.200,00	3.622,18
1/820000/581100	Betriebliche Kollektivversicherung § 72 K-GMG	2212	3212	20	1.200,00	1.200,00	978,95	1.200,00	1.200,00	978,95

**Voranschlag 2025**

Gemeinde Deutsch-Griffen

**Ergebnis- und Finanzierungsvoranschlag Detailnachweis**

		MVAG VC QU			Ergebnisvoranschlag			Finanzierungsvoranschlag		
		EH	FH		VA 2025	VA 2024	RA 2023	VA 2025	VA 2024	RA 2023
1/820000/582000	Sonstige Dienstgeberbeiträge zur sozialen Sicherheit	2212	3212	20	23.700,00	23.600,00	21.008,50	23.700,00	23.600,00	21.008,50
1/820000/592000	Dotierung von Rückstellungen für Jubiläumsumwendungen	2214					3.172,57			
1/820000/593000	Dotierung von Rückstellungen für nicht konsumierte Urlaube	2214					5.300,47			
1/820000/600100	Strom	2222	3222	24	400,00	400,00	210,05	400,00	400,00	210,05
1/820000/614000	Instandhaltung von Gebäuden und Bauten	2224	3224	24	700,00			700,00		
1/820000/616000	Instandhaltung von Maschinen und maschinellen Anlagen	2224	3224	24	2.000,00	2.000,00	1.307,70	2.000,00	2.000,00	1.307,70
1/820000/617000	Instandhaltung von Fahrzeugen	2224	3224	24	7.000,00	7.000,00	8.733,32	7.000,00	7.000,00	8.733,32
1/820000/631000	Telekommunikationsdienste	2222	3222	24	300,00	300,00	291,88	300,00	300,00	291,88
1/820000/670000	Versicherungen	2222	3222	24	3.100,00	3.000,00	2.995,62	3.100,00	3.000,00	2.995,62
1/820000/680300	Planmäßige Abschreibung	2226			3.300,00	3.300,00	3.336,00			
1/820000/680600	Planmäßige Abschreibung	2226			10.300,00	10.300,00	22.213,99			
1/820000/680700	Planmäßige Abschreibung	2226			800,00	900,00	965,53			
1/820000/700000	Miet- und Pachtaufwand	2223	3223	24	6.000,00	5.600,00	5.832,48	6.000,00	5.600,00	5.832,48
1/820000/710000	Öffentliche Abgaben, ohne Gebühren gemäß FAG	2225	3225	24	200,00	200,00	180,00	200,00	200,00	180,00
1/820000/710100	Öffentliche Abgaben, ohne Gebühren gemäß FAG	2225	3225	24			32,14			32,14
1/820000/720309	interne Leistungsverrechnung - Personalkosten Zentralamt	2225	3225	24	1.200,00	1.200,00	1.200,00	1.200,00	1.200,00	1.200,00
1/820000/724010	Reisegebühren	2225	3225	24	500,00	500,00	590,10	500,00	500,00	590,10
1/820000/728000	Entgelte für sonstige Leistungen	2225	3225	24	200,00	200,00	822,18	200,00	200,00	822,18
<b>SU 22 / 32</b>	<b>Summe Aufwendungen / Auszahlungen operative Gebarung</b>				<b>187.200,00</b>	<b>188.200,00</b>	<b>191.094,13</b>	<b>172.800,00</b>	<b>173.700,00</b>	<b>156.105,57</b>
<b>SA 0 / SA 1</b>	<b>(0) Nettoergebnis (21 - 22) / (1) Geldfluss operative Gebarung (31 - 32)</b>				<b>20.600,00</b>	<b>9.200,00</b>	<b>-3.755,70</b>	<b>28.800,00</b>	<b>17.500,00</b>	<b>9.399,36</b>
1/820000/794000	Zuweisung an zweckgebundene Haushaltsrücklagen	2401				100,00	96,42			
<b>SA01</b>	<b>Saldo (01) Haushaltsrücklagen (230 - 240)</b>				<b>0,00</b>	<b>-100,00</b>	<b>-96,42</b>	<b>0,00</b>	<b>0,00</b>	<b>0,00</b>
<b>SA00</b>	<b>Saldo (00) Nettoergebnis nach Haushaltsrücklagen (Saldo 0 + Saldo 01)</b>				<b>20.600,00</b>	<b>9.100,00</b>	<b>-3.852,12</b>			
<b>Investive Gebarung</b>										
<b>SU 33</b>	<b>Summe Einzahlungen investive Gebarung</b>							<b>0,00</b>	<b>0,00</b>	<b>0,00</b>
1/820000/020000	Maschinen und maschinelle Anlagen		3414	41						2.706,30
<b>SU 34</b>	<b>Summe Auszahlungen investive Gebarung</b>							<b>0,00</b>	<b>0,00</b>	<b>2.706,30</b>
<b>SA2</b>	<b>Saldo (2) Geldfluss aus der Investiven Gebarung (33 - 34)</b>							<b>0,00</b>	<b>0,00</b>	<b>-2.706,30</b>
<b>SA3</b>	<b>Saldo (3) Nettofinanzierungssaldo (Saldo 1 + Saldo 2)</b>							<b>28.800,00</b>	<b>17.500,00</b>	<b>6.693,06</b>
<b>Finanzierungstätigkeit</b>										
<b>SU 35</b>	<b>Summe Einzahlungen aus der Finanzierungstätigkeit</b>							<b>0,00</b>	<b>0,00</b>	<b>0,00</b>
<b>SU 36</b>	<b>Summe Auszahlungen aus der Finanzierungstätigkeit</b>							<b>0,00</b>	<b>0,00</b>	<b>0,00</b>

		MVAG		VC QU	Ergebnisvoranschlag			Finanzierungsvoranschlag		
		EH	FH		VA 2025	VA 2024	RA 2023	VA 2025	VA 2024	RA 2023
SA4	Saldo (4) Geldfluss aus der Finanzierungstätigkeit (35 – 36)							0,00	0,00	0,00
SA5	Saldo (5) Geldfluss aus der voranschlagswirksamen Gebarung (Saldo 3 + Saldo 4)							28.800,00	17.500,00	6.693,06
<b>820010</b>	<b>Wirtschaftshöfe</b>									
<b>Operative Gebarung</b>										
2/820010/899000	Entnahmen aus Verrechnungsrücklagen zwischen operativer Gebarung und Projekten	2116		2	3.500,00					
SU 21 / 31	Summe Erträge / Einzahlungen operative Gebarung				3.500,00	0,00	0,00	0,00	0,00	0,00
SU 22 / 32	Summe Aufwendungen / Auszahlungen operative Gebarung				0,00	0,00	0,00	0,00	0,00	0,00
SA 0 / SA 1	(0) Nettoergebnis (21 - 22) / (1) Geldfluss operative Gebarung (31 – 32)				3.500,00	0,00	0,00	0,00	0,00	0,00
SA01	Saldo (01) Haushaltsrücklagen (230 - 240)				0,00	0,00	0,00	0,00	0,00	0,00
SA00	Saldo (00) Nettoergebnis nach Haushaltsrücklagen (Saldo 0 + Saldo 01)				3.500,00	0,00	0,00			
<b>Investive Gebarung</b>										
SU 33	Summe Einzahlungen investive Gebarung							0,00	0,00	0,00
1/820010/042000	Amts-, Betriebs- und Geschäftsausstattung		3415	2				3.500,00		
SU 34	Summe Auszahlungen investive Gebarung							3.500,00	0,00	0,00
SA2	Saldo (2) Geldfluss aus der Investiven Gebarung (33 – 34)							-3.500,00	0,00	0,00
SA3	Saldo (3) Nettofinanzierungssaldo (Saldo 1 + Saldo 2)							-3.500,00	0,00	0,00
<b>Finanzierungstätigkeit</b>										
SU 35	Summe Einzahlungen aus der Finanzierungstätigkeit							0,00	0,00	0,00
SU 36	Summe Auszahlungen aus der Finanzierungstätigkeit							0,00	0,00	0,00
SA4	Saldo (4) Geldfluss aus der Finanzierungstätigkeit (35 – 36)							0,00	0,00	0,00
SA5	Saldo (5) Geldfluss aus der voranschlagswirksamen Gebarung (Saldo 3 + Saldo 4)							-3.500,00	0,00	0,00

		MVAG		VC QU	Ergebnisvoranschlag			Finanzierungsvoranschlag		
		EH	FH		VA 2025	VA 2024	RA 2023	VA 2025	VA 2024	RA 2023
<b>84</b>	<b>Liegenschaften, Wohn- und Geschäftsgebäude</b>									
SA 0 / SA 1	(0) Nettoergebnis (21 - 22) / (1) Geldfluss operative Gebarung (31 - 32)				-1.500,00	74.700,00	-1.544,11	-1.500,00	-4.300,00	-3.352,50
SA00	Saldo (00) Nettoergebnis nach Haushaltsrücklagen (Saldo 0 + Saldo 01)				-1.500,00	60.100,00	60.100,00			
SA2	Saldo (2) Geldfluss aus der Investiven Gebarung (33 - 34)							0,00	35.700,00	14.184,81
SA3	Saldo (3) Nettofinanzierungssaldo (Saldo 1 + Saldo 2)							-1.500,00	31.400,00	10.832,31
SA4	Saldo (4) Geldfluss aus der Finanzierungstätigkeit (35 - 36)							0,00	0,00	0,00
SA5	Saldo (5) Geldfluss aus der voranschlagswirksamen Gebarung (Saldo 3 + Saldo 4)							-1.500,00	31.400,00	10.832,31
<b>840</b>	<b>Grundbesitz</b>									
SA 0 / SA 1	(0) Nettoergebnis (21 - 22) / (1) Geldfluss operative Gebarung (31 - 32)				1.400,00	78.000,00	861,54	1.400,00	-1.000,00	-946,85
SA00	Saldo (00) Nettoergebnis nach Haushaltsrücklagen (Saldo 0 + Saldo 01)				1.400,00	63.400,00	63.400,00			
SA2	Saldo (2) Geldfluss aus der Investiven Gebarung (33 - 34)							0,00	35.700,00	14.184,81
SA3	Saldo (3) Nettofinanzierungssaldo (Saldo 1 + Saldo 2)							1.400,00	34.700,00	13.237,96
SA4	Saldo (4) Geldfluss aus der Finanzierungstätigkeit (35 - 36)							0,00	0,00	0,00
SA5	Saldo (5) Geldfluss aus der voranschlagswirksamen Gebarung (Saldo 3 + Saldo 4)							1.400,00	34.700,00	13.237,96
<b>840000</b>	<b>Unbebaute Grundstücke</b>									
<b>Operative Gebarung</b>										
2/840000/801000	Veräußerungen von Grundstücken und Grundstückseinrichtungen	2116		30		79.000,00	38.010,00			
2/840000/823000	sonstige Zinserträge	2131	3131	14	2.000,00		966,68	2.000,00		966,68
2/840000/829000	Sonstige Erträge	2116	3116	18			369,90			369,90
<b>SU 21 / 31</b>	<b>Summe Erträge / Einzahlungen operative Gebarung</b>				<b>2.000,00</b>	<b>79.000,00</b>	<b>39.346,58</b>	<b>2.000,00</b>	<b>0,00</b>	<b>1.336,58</b>
1/840000/683000	Verluste aus dem Abgang von Sachanlagen und immateriellen Vermögenswerten	2226					36.186,55			
1/840000/710000	Öffentliche Abgaben, ohne Gebühren gemäß FAG	2225	3225	24	400,00	400,00	379,66	400,00	400,00	379,66
1/840000/710100	Öffentliche Abgaben, ohne Gebühren gemäß FAG	2225	3225	24			226,67			226,67
1/840000/720109	Kostenbeiträge (Kostensätze) für Leistungen	2225	3225	24	200,00	100,00	752,50	200,00	100,00	752,50
1/840000/720209	Kostenbeitrag WH-Maschinen	2225	3225	24			127,00			127,00
1/840000/728000	Entgelte für sonstige Leistungen	2225	3225	24		500,00	797,60		500,00	797,60
<b>SU 22 / 32</b>	<b>Summe Aufwendungen / Auszahlungen operative Gebarung</b>				<b>600,00</b>	<b>1.000,00</b>	<b>38.469,98</b>	<b>600,00</b>	<b>1.000,00</b>	<b>2.283,43</b>
SA 0 / SA 1	(0) Nettoergebnis (21 - 22) / (1) Geldfluss operative Gebarung (31 - 32)				1.400,00	78.000,00	876,60	1.400,00	-1.000,00	-946,85
2/840000/894000	Entnahmen von zweckgebundenen Haushaltsrücklagen	2301		1		20.400,00				
1/840000/794000	Zuweisung an zweckgebundene Haushaltsrücklagen	2401				35.000,00	12.540,01			
<b>SA01</b>	<b>Saldo (01) Haushaltsrücklagen (230 - 240)</b>				<b>0,00</b>	<b>-14.600,00</b>	<b>-12.540,01</b>	<b>0,00</b>	<b>0,00</b>	<b>0,00</b>

		MVAG		VC QU	Ergebnisvoranschlag			Finanzierungsvoranschlag		
		EH	FH		VA 2025	VA 2024	RA 2023	VA 2025	VA 2024	RA 2023
<b>SA00</b>	<b>Saldo (00) Nettoergebnis nach Haushaltsrücklagen (Saldo 0 + Saldo 01)</b>				<b>1.400,00</b>	<b>63.400,00</b>	<b>-11.663,41</b>			
<b>Investive Gebarung</b>										
2/840000/801000	Veräußerungen von Grundstücken und Grundstückseinrichtungen		3312	30					79.000,00	38.010,00
<b>SU 33</b>	<b>Summe Einzahlungen investive Gebarung</b>							<b>0,00</b>	<b>79.000,00</b>	<b>38.010,00</b>
1/840000/001000	Unbebaute Grundstücke		3412	40					43.300,00	23.825,19
<b>SU 34</b>	<b>Summe Auszahlungen investive Gebarung</b>							<b>0,00</b>	<b>43.300,00</b>	<b>23.825,19</b>
<b>SA2</b>	<b>Saldo (2) Geldfluss aus der Investiven Gebarung (33 – 34)</b>							<b>0,00</b>	<b>35.700,00</b>	<b>14.184,81</b>
<b>SA3</b>	<b>Saldo (3) Nettofinanzierungssaldo (Saldo 1 + Saldo 2)</b>							<b>1.400,00</b>	<b>34.700,00</b>	<b>13.237,96</b>
<b>Finanzierungstätigkeit</b>										
<b>SU 35</b>	<b>Summe Einzahlungen aus der Finanzierungstätigkeit</b>							<b>0,00</b>	<b>0,00</b>	<b>0,00</b>
<b>SU 36</b>	<b>Summe Auszahlungen aus der Finanzierungstätigkeit</b>							<b>0,00</b>	<b>0,00</b>	<b>0,00</b>
<b>SA4</b>	<b>Saldo (4) Geldfluss aus der Finanzierungstätigkeit (35 – 36)</b>							<b>0,00</b>	<b>0,00</b>	<b>0,00</b>
<b>SA5</b>	<b>Saldo (5) Geldfluss aus der voranschlagswirksamen Gebarung (Saldo 3 + Saldo 4)</b>							<b>1.400,00</b>	<b>34.700,00</b>	<b>13.237,96</b>
<b>840300</b>	<b>Aufschließung Huber-Gründe</b>									
<b>Operative Gebarung</b>										
6/840300/813000	Erträge aus der Auflösung von Investitionszuschüssen (Kapitaltransfers)		2127		5.200,00	5.200,00	5.234,73			
<b>SU 21 / 31</b>	<b>Summe Erträge / Einzahlungen operative Gebarung</b>				<b>5.200,00</b>	<b>5.200,00</b>	<b>5.234,73</b>	<b>0,00</b>	<b>0,00</b>	<b>0,00</b>
1/840300/680200	Planmäßige Abschreibung		2226		5.200,00	5.200,00	5.249,79			
<b>SU 22 / 32</b>	<b>Summe Aufwendungen / Auszahlungen operative Gebarung</b>				<b>5.200,00</b>	<b>5.200,00</b>	<b>5.249,79</b>	<b>0,00</b>	<b>0,00</b>	<b>0,00</b>
<b>SA 0 / SA 1</b>	<b>(0) Nettoergebnis (21 - 22) / (1) Geldfluss operative Gebarung (31 – 32)</b>				<b>0,00</b>	<b>0,00</b>	<b>-15,06</b>	<b>0,00</b>	<b>0,00</b>	<b>0,00</b>
<b>SA01</b>	<b>Saldo (01) Haushaltsrücklagen (230 - 240)</b>				<b>0,00</b>	<b>0,00</b>	<b>0,00</b>	<b>0,00</b>	<b>0,00</b>	<b>0,00</b>
<b>SA00</b>	<b>Saldo (00) Nettoergebnis nach Haushaltsrücklagen (Saldo 0 + Saldo 01)</b>				<b>0,00</b>	<b>0,00</b>	<b>-15,06</b>			
<b>Investive Gebarung</b>										
<b>SU 33</b>	<b>Summe Einzahlungen investive Gebarung</b>							<b>0,00</b>	<b>0,00</b>	<b>0,00</b>
<b>SU 34</b>	<b>Summe Auszahlungen investive Gebarung</b>							<b>0,00</b>	<b>0,00</b>	<b>0,00</b>
<b>SA2</b>	<b>Saldo (2) Geldfluss aus der Investiven Gebarung (33 – 34)</b>							<b>0,00</b>	<b>0,00</b>	<b>0,00</b>
<b>SA3</b>	<b>Saldo (3) Nettofinanzierungssaldo (Saldo 1 + Saldo 2)</b>							<b>0,00</b>	<b>0,00</b>	<b>0,00</b>
<b>Finanzierungstätigkeit</b>										
<b>SU 35</b>	<b>Summe Einzahlungen aus der Finanzierungstätigkeit</b>							<b>0,00</b>	<b>0,00</b>	<b>0,00</b>
<b>SU 36</b>	<b>Summe Auszahlungen aus der Finanzierungstätigkeit</b>							<b>0,00</b>	<b>0,00</b>	<b>0,00</b>
<b>SA4</b>	<b>Saldo (4) Geldfluss aus der Finanzierungstätigkeit (35 – 36)</b>							<b>0,00</b>	<b>0,00</b>	<b>0,00</b>
<b>SA5</b>	<b>Saldo (5) Geldfluss aus der voranschlagswirksamen Gebarung (Saldo 3 + Saldo 4)</b>							<b>0,00</b>	<b>0,00</b>	<b>0,00</b>

		MVAG VC QU			Ergebnisvoranschlag			Finanzierungsvoranschlag		
		EH	FH		VA 2025	VA 2024	RA 2023	VA 2025	VA 2024	RA 2023
<b>849</b>	<b>Sonstige Liegenschaften</b>									
SA 0 / SA 1	(0) Nettoergebnis (21 - 22) / (1) Geldfluss operative Gebarung (31 - 32)				-2.900,00	-3.300,00	-2.405,65	-2.900,00	-3.300,00	-2.405,65
SA00	Saldo (00) Nettoergebnis nach Haushaltsrücklagen (Saldo 0 + Saldo 01)				-2.900,00	-3.300,00	-3.300,00			
SA2	Saldo (2) Geldfluss aus der Investiven Gebarung (33 - 34)							0,00	0,00	0,00
SA3	Saldo (3) Nettofinanzierungssaldo (Saldo 1 + Saldo 2)							-2.900,00	-3.300,00	-2.405,65
SA4	Saldo (4) Geldfluss aus der Finanzierungstätigkeit (35 - 36)							0,00	0,00	0,00
SA5	Saldo (5) Geldfluss aus der voranschlagswirksamen Gebarung (Saldo 3 + Saldo 4)							-2.900,00	-3.300,00	-2.405,65
<b>849000</b>	<b>Kultursaal</b>									
<b>Operative Gebarung</b>										
2/849000/811000	Miete- und Pachtertrag	2115	3115	14	3.500,00	3.500,00	3.027,50	3.500,00	3.500,00	3.027,50
2/849000/813000	Erträge aus der Auflösung von Investitionszuschüssen (Kapitaltransfers)	2127			11.800,00	11.800,00	11.782,00			
<b>SU 21 / 31</b>	<b>Summe Erträge / Einzahlungen operative Gebarung</b>				<b>15.300,00</b>	<b>15.300,00</b>	<b>14.809,50</b>	<b>3.500,00</b>	<b>3.500,00</b>	<b>3.027,50</b>
1/849000/459000	Sonstige Verbrauchsgüter	2221	3221	23	400,00	400,00	278,00	400,00	400,00	278,00
1/849000/600100	Strom	2222	3222	24	700,00	500,00	538,42	700,00	500,00	538,42
1/849000/600300	Fernwärme	2222	3222	24	1.000,00	1.000,00	1.168,47	1.000,00	1.000,00	1.168,47
1/849000/618000	Instandhaltung von sonstigen Anlagen	2224	3224	24	800,00	1.900,00	603,28	800,00	1.900,00	603,28
1/849000/670000	Versicherungen	2222	3222	24	2.200,00	2.000,00	2.217,54	2.200,00	2.000,00	2.217,54
1/849000/680300	Planmäßige Abschreibung	2226			11.800,00	11.800,00	11.782,00			
1/849000/711000	Gebühren für die Benützung von Gemeindeeinrichtungen und Anlagen gemäß FAG	2225	3225	24	200,00	100,00	187,54	200,00	100,00	187,54
1/849000/720109	Kostenbeitrag Wirtschaftshof Arbeiter	2225	3225	24	1.000,00	800,00	402,50	1.000,00	800,00	402,50
1/849000/720209	Kostenbeitrag Wirtschaftshof Maschinen	2225	3225	24	100,00	100,00	37,40	100,00	100,00	37,40
<b>SU 22 / 32</b>	<b>Summe Aufwendungen / Auszahlungen operative Gebarung</b>				<b>18.200,00</b>	<b>18.600,00</b>	<b>17.215,15</b>	<b>6.400,00</b>	<b>6.800,00</b>	<b>5.433,15</b>
SA 0 / SA 1	(0) Nettoergebnis (21 - 22) / (1) Geldfluss operative Gebarung (31 - 32)				-2.900,00	-3.300,00	-2.405,65	-2.900,00	-3.300,00	-2.405,65
SA01	Saldo (01) Haushaltsrücklagen (230 - 240)				0,00	0,00	0,00	0,00	0,00	0,00
SA00	Saldo (00) Nettoergebnis nach Haushaltsrücklagen (Saldo 0 + Saldo 01)				-2.900,00	-3.300,00	-2.405,65			
<b>Investive Gebarung</b>										
SU 33	Summe Einzahlungen investive Gebarung							0,00	0,00	0,00
SU 34	Summe Auszahlungen investive Gebarung							0,00	0,00	0,00
SA2	Saldo (2) Geldfluss aus der Investiven Gebarung (33 - 34)							0,00	0,00	0,00
SA3	Saldo (3) Nettofinanzierungssaldo (Saldo 1 + Saldo 2)							-2.900,00	-3.300,00	-2.405,65
<b>Finanzierungstätigkeit</b>										
SU 35	Summe Einzahlungen aus der Finanzierungstätigkeit							0,00	0,00	0,00
SU 36	Summe Auszahlungen aus der Finanzierungstätigkeit							0,00	0,00	0,00
SA4	Saldo (4) Geldfluss aus der Finanzierungstätigkeit (35 - 36)							0,00	0,00	0,00



		MVAG VC QU			Ergebnisvoranschlag			Finanzierungsvoranschlag		
		EH	FH		VA 2025	VA 2024	RA 2023	VA 2025	VA 2024	RA 2023
<b>SA5</b>	<b>Saldo (5) Geldfluss aus der voranschlagswirksamen Gebarung (Saldo 3 + Saldo 4)</b>							<b>-2.900,00</b>	<b>-3.300,00</b>	<b>-2.405,65</b>
<b>85</b>	<b>Betriebe mit marktbestimmter Tätigkeit</b>									
<b>SA 0 / SA 1</b>	<b>(0) Nettoergebnis (21 - 22) / (1) Geldfluss operative Gebarung (31 - 32)</b>				<b>-5.500,00</b>	<b>22.900,00</b>	<b>24.575,55</b>	<b>10.900,00</b>	<b>39.400,00</b>	<b>51.375,68</b>
<b>SA00</b>	<b>Saldo (00) Nettoergebnis nach Haushaltsrücklagen (Saldo 0 + Saldo 01)</b>				<b>-5.500,00</b>	<b>-6.600,00</b>	<b>-6.600,00</b>			
<b>SA2</b>	<b>Saldo (2) Geldfluss aus der Investiven Gebarung (33 - 34)</b>							<b>4.900,00</b>	<b>-30.100,00</b>	<b>14.240,16</b>
<b>SA3</b>	<b>Saldo (3) Nettofinanzierungssaldo (Saldo 1 + Saldo 2)</b>							<b>15.800,00</b>	<b>9.300,00</b>	<b>65.615,84</b>
<b>SA4</b>	<b>Saldo (4) Geldfluss aus der Finanzierungstätigkeit (35 - 36)</b>							<b>-30.600,00</b>	<b>8.400,00</b>	<b>-28.133,98</b>
<b>SA5</b>	<b>Saldo (5) Geldfluss aus der voranschlagswirksamen Gebarung (Saldo 3 + Saldo 4)</b>							<b>-14.800,00</b>	<b>17.700,00</b>	<b>37.481,86</b>
<b>850</b>	<b>Betriebe der Wasserversorgung</b>									
<b>SA 0 / SA 1</b>	<b>(0) Nettoergebnis (21 - 22) / (1) Geldfluss operative Gebarung (31 - 32)</b>				<b>8.800,00</b>	<b>7.100,00</b>	<b>4.400,80</b>	<b>22.600,00</b>	<b>21.000,00</b>	<b>18.312,71</b>
<b>SA00</b>	<b>Saldo (00) Nettoergebnis nach Haushaltsrücklagen (Saldo 0 + Saldo 01)</b>				<b>8.800,00</b>	<b>2.000,00</b>	<b>2.000,00</b>			
<b>SA2</b>	<b>Saldo (2) Geldfluss aus der Investiven Gebarung (33 - 34)</b>							<b>1.100,00</b>	<b>-44.700,00</b>	<b>4.215,24</b>
<b>SA3</b>	<b>Saldo (3) Nettofinanzierungssaldo (Saldo 1 + Saldo 2)</b>							<b>23.700,00</b>	<b>-23.700,00</b>	<b>22.527,95</b>
<b>SA4</b>	<b>Saldo (4) Geldfluss aus der Finanzierungstätigkeit (35 - 36)</b>							<b>0,00</b>	<b>37.600,00</b>	<b>0,00</b>
<b>SA5</b>	<b>Saldo (5) Geldfluss aus der voranschlagswirksamen Gebarung (Saldo 3 + Saldo 4)</b>							<b>23.700,00</b>	<b>13.900,00</b>	<b>22.527,95</b>
<b>850000</b>	<b>Betriebe der Wasserversorgung, WVA Deutsch-Griffen</b>									
<b>Operative Gebarung</b>										
2/850000/813000	Erträge aus der Auflösung von Investitionszuschüssen (Kapitaltransfers)	2127			5.400,00	5.400,00	5.409,09			
2/850000/823000	Zinsen	2131	3131	14	400,00		185,08	400,00		185,08
2/850000/852100	Benützungsgebühr	2113	3113	12	18.600,00	18.900,00	16.489,64	18.600,00	18.900,00	16.452,39
2/850000/852200	Bereitstellungsgebühr	2113	3113	12	15.900,00	14.800,00	13.292,80	15.900,00	14.800,00	13.245,07
2/850000/852300	Zählergebühr	2113	3113	12	2.000,00	2.000,00	1.950,52	2.000,00	2.000,00	1.964,16
<b>SU 21 / 31</b>	<b>Summe Erträge / Einzahlungen operative Gebarung</b>				<b>42.300,00</b>	<b>41.100,00</b>	<b>37.327,13</b>	<b>36.900,00</b>	<b>35.700,00</b>	<b>31.846,70</b>
1/850000/413000	Handelswaren	2221	3221	23	1.600,00	1.000,00	832,30	1.600,00	1.000,00	832,30
1/850000/600100	Strom	2222	3222	24	300,00	200,00	169,01	300,00	200,00	169,01
1/850000/612000	Instandhaltung von Wasser- und Abwasserbauten und -anlagen	2224	3224	24	2.300,00	2.300,00	3.231,62	2.300,00	2.300,00	3.231,62
1/850000/650000	Zinsen für Finanzschulden in Euro	2241	3241	25			60,00			60,00
1/850000/670000	Versicherungen	2222	3222	24	200,00	200,00	205,70	200,00	200,00	205,70
1/850000/680400	Planmäßige Abschreibung	2226			17.600,00	17.700,00	17.697,53			
1/850000/680500	Planmäßige Abschreibung	2226			200,00	200,00	228,63			
1/850000/710100	Kapitalertragssteuer	2225	3225	24			46,27			46,27
1/850000/720109	Kostenbeitrag Wirtschaftshof Arbeiter	2225	3225	24	6.000,00	5.600,00	3.027,50	6.000,00	5.600,00	3.027,50
1/850000/720209	Kostenbeitrag Wirtschaftshof Maschinen	2225	3225	24	1.400,00	1.400,00	776,80	1.400,00	1.400,00	776,80
1/850000/720309	interne Leistungsverrechnung - Personalkosten Zentralamt	2225	3225	24	1.200,00	1.200,00	1.200,00	1.200,00	1.200,00	1.200,00

		MVAG		VC QU	Ergebnisvoranschlag			Finanzierungsvoranschlag		
		EH	FH		VA 2025	VA 2024	RA 2023	VA 2025	VA 2024	RA 2023
1/850000/728000	Entgelte für sonstige Leistungen	2225	3225	24	1.400,00	2.400,00	1.312,58	1.400,00	2.400,00	1.312,58
<b>SU 22 / 32</b>	<b>Summe Aufwendungen / Auszahlungen operative Gebarung</b>				<b>32.200,00</b>	<b>32.200,00</b>	<b>28.787,94</b>	<b>14.400,00</b>	<b>14.300,00</b>	<b>10.861,78</b>
<b>SA 0 / SA 1</b>	<b>(0) Nettoergebnis (21 - 22) / (1) Geldfluss operative Gebarung (31 – 32)</b>				<b>10.100,00</b>	<b>8.900,00</b>	<b>8.539,19</b>	<b>22.500,00</b>	<b>21.400,00</b>	<b>20.984,92</b>
1/850000/794000	Zuweisung an zweckgebundene Haushaltsrücklagen		2401			28.000,00	4.859,69			
<b>SA01</b>	<b>Saldo (01) Haushaltsrücklagen (230 - 240)</b>				<b>0,00</b>	<b>-28.000,00</b>	<b>-4.859,69</b>	<b>0,00</b>	<b>0,00</b>	<b>0,00</b>
<b>SA00</b>	<b>Saldo (00) Nettoergebnis nach Haushaltsrücklagen (Saldo 0 + Saldo 01)</b>				<b>10.100,00</b>	<b>-19.100,00</b>	<b>3.679,50</b>			
<b>Investive Gebarung</b>										
6/850000/300000	Kapitaltransferzahlungen von Bund, Bundesfonds und Bundeskammern		3331	1 33					7.300,00	
2/850000/307000	Kapitaltransfers von privaten Haushalten und privaten Organisationen ohne Erwerbszweck und andere		3334	1 34				1.100,00	2.500,00	4.692,84
<b>SU 33</b>	<b>Summe Einzahlungen investive Gebarung</b>							<b>1.100,00</b>	<b>9.800,00</b>	<b>4.692,84</b>
1/850000/004000	Wasser- und Abwasserbauten und -anlagen		3412	40						477,60
<b>SU 34</b>	<b>Summe Auszahlungen investive Gebarung</b>							<b>0,00</b>	<b>0,00</b>	<b>477,60</b>
<b>SA2</b>	<b>Saldo (2) Geldfluss aus der Investiven Gebarung (33 – 34)</b>							<b>1.100,00</b>	<b>9.800,00</b>	<b>4.215,24</b>
<b>SA3</b>	<b>Saldo (3) Nettofinanzierungssaldo (Saldo 1 + Saldo 2)</b>							<b>23.600,00</b>	<b>31.200,00</b>	<b>25.200,16</b>
<b>Finanzierungstätigkeit</b>										
6/850000/341000	Investitionsdarlehen von Ländern, Landesfonds und Landeskammern		3511	1 54					6.200,00	
<b>SU 35</b>	<b>Summe Einzahlungen aus der Finanzierungstätigkeit</b>							<b>0,00</b>	<b>6.200,00</b>	<b>0,00</b>
<b>SU 36</b>	<b>Summe Auszahlungen aus der Finanzierungstätigkeit</b>							<b>0,00</b>	<b>0,00</b>	<b>0,00</b>
<b>SA4</b>	<b>Saldo (4) Geldfluss aus der Finanzierungstätigkeit (35 – 36)</b>							<b>0,00</b>	<b>6.200,00</b>	<b>0,00</b>
<b>SA5</b>	<b>Saldo (5) Geldfluss aus der voranschlagswirksamen Gebarung (Saldo 3 + Saldo 4)</b>							<b>23.600,00</b>	<b>37.400,00</b>	<b>25.200,16</b>
<b>850001</b>	<b>Betriebe der Wasserversorgung - KAT 2023 (Quellen)</b>									
<b>Operative Gebarung</b>										
<b>SU 21 / 31</b>	<b>Summe Erträge / Einzahlungen operative Gebarung</b>				<b>0,00</b>	<b>0,00</b>	<b>0,00</b>	<b>0,00</b>	<b>0,00</b>	<b>0,00</b>
5/850001/720109	Kostenbeiträge WH-Arbeiter	2225	3225	1 24			3.027,50			3.027,50
5/850001/720209	Kostenbeiträge WH-Maschinen	2225	3225	1 24			652,00			652,00
<b>SU 22 / 32</b>	<b>Summe Aufwendungen / Auszahlungen operative Gebarung</b>				<b>0,00</b>	<b>0,00</b>	<b>3.679,50</b>	<b>0,00</b>	<b>0,00</b>	<b>3.679,50</b>
<b>SA 0 / SA 1</b>	<b>(0) Nettoergebnis (21 - 22) / (1) Geldfluss operative Gebarung (31 – 32)</b>				<b>0,00</b>	<b>0,00</b>	<b>-3.679,50</b>	<b>0,00</b>	<b>0,00</b>	<b>-3.679,50</b>
6/850001/894000	Entnahmen von zweckgebundenen Haushaltsrücklagen	2301		1		23.100,00				
<b>SA01</b>	<b>Saldo (01) Haushaltsrücklagen (230 - 240)</b>				<b>0,00</b>	<b>23.100,00</b>	<b>0,00</b>	<b>0,00</b>	<b>0,00</b>	<b>0,00</b>
<b>SA00</b>	<b>Saldo (00) Nettoergebnis nach Haushaltsrücklagen (Saldo 0 + Saldo 01)</b>				<b>0,00</b>	<b>23.100,00</b>	<b>-3.679,50</b>			
<b>Investive Gebarung</b>										

		MVAG		VC QU	Ergebnisvoranschlag			Finanzierungsvoranschlag			
		EH	FH		VA 2025	VA 2024	RA 2023	VA 2025	VA 2024	RA 2023	
6/850001/300010	Kapitaltransfers von Bund, Bundesfonds und Bundeskammern - KIG Mittel		3331	1	33					45.500,00	
6/850001/302000	Kapitaltransfers von Gemeinden, Gemeindeverbänden (ohne marktbestimmte Tätigkeit) und Gemeindefonds		3331	1						100.000,00	
<b>SU 33</b>	<b>Summe Einzahlungen investive Gebarung</b>							<b>0,00</b>	<b>145.500,00</b>		<b>0,00</b>
5/850001/060000	Im Bau befindliche Grundstückseinrichtungen		3412	1	40					200.000,00	
<b>SU 34</b>	<b>Summe Auszahlungen investive Gebarung</b>							<b>0,00</b>	<b>200.000,00</b>		<b>0,00</b>
<b>SA2</b>	<b>Saldo (2) Geldfluss aus der Investiven Gebarung (33 – 34)</b>							<b>0,00</b>	<b>-54.500,00</b>		<b>0,00</b>
<b>SA3</b>	<b>Saldo (3) Nettofinanzierungssaldo (Saldo 1 + Saldo 2)</b>							<b>0,00</b>	<b>-54.500,00</b>		<b>-3.679,50</b>
<b>Finanzierungstätigkeit</b>											
6/850001/346100	Investitionsdarlehen von Finanzunternehmen		3514	1						31.400,00	
<b>SU 35</b>	<b>Summe Einzahlungen aus der Finanzierungstätigkeit</b>							<b>0,00</b>	<b>31.400,00</b>		<b>0,00</b>
<b>SU 36</b>	<b>Summe Auszahlungen aus der Finanzierungstätigkeit</b>							<b>0,00</b>	<b>0,00</b>		<b>0,00</b>
<b>SA4</b>	<b>Saldo (4) Geldfluss aus der Finanzierungstätigkeit (35 – 36)</b>							<b>0,00</b>	<b>31.400,00</b>		<b>0,00</b>
<b>SA5</b>	<b>Saldo (5) Geldfluss aus der voranschlagswirksamen Gebarung (Saldo 3 + Saldo 4)</b>							<b>0,00</b>	<b>-23.100,00</b>		<b>-3.679,50</b>
<b>850100 Betriebe der Wasserversorgung, WVA Rauschegggen</b>											
<b>Operative Gebarung</b>											
2/850100/813000	Erträge aus der Auflösung von Investitionszuschüssen (Kapitaltransfers)		2127			700,00	700,00	656,50			
2/850100/823000	Zinsen		2131	3131	14	400,00		238,85	400,00		238,85
2/850100/852100	Benützungsgebühr		2113	3113	12	1.100,00	1.100,00	810,00	1.100,00	1.100,00	810,00
2/850100/852200	Bereitstellungsgebühr		2113	3113	12	2.400,00	2.400,00	2.472,48	2.400,00	2.400,00	2.472,48
2/850100/852300	Zählergebühr		2113	3113	12	800,00	800,00	772,82	800,00	800,00	772,82
<b>SU 21 / 31</b>	<b>Summe Erträge / Einzahlungen operative Gebarung</b>					<b>5.400,00</b>	<b>5.000,00</b>	<b>4.950,65</b>	<b>4.700,00</b>	<b>4.300,00</b>	<b>4.294,15</b>
1/850100/413000	Handelswaren		2221	3221	23	200,00	200,00	491,71	200,00	200,00	491,71
1/850100/612000	Instandhaltung von Wasser- und Abwasserbauten und -anlagen		2224	3224	24	400,00	600,00	110,89	400,00	600,00	110,89
1/850100/670000	Versicherungen		2222	3222	24	100,00	100,00	62,05	100,00	100,00	62,05
1/850100/680400	Planmäßige Abschreibung		2226			2.100,00	2.100,00	2.122,68			
1/850100/710100	Kapitalertragssteuer		2225	3225	24	100,00		59,71	100,00		59,71
1/850100/720109	Kostenbeitrag Wirtschaftshof Arbeiter		2225	3225	24	2.500,00	2.500,00	1.452,50	2.500,00	2.500,00	1.452,50
1/850100/720209	Kostenbeitrag Wirtschaftshof Maschinen		2225	3225	24	800,00	800,00	610,00	800,00	800,00	610,00
1/850100/720309	interne Leistungsverrechnung - Personalkosten Zentralamt		2225	3225	24	500,00	500,00	500,00	500,00	500,00	500,00
<b>SU 22 / 32</b>	<b>Summe Aufwendungen / Auszahlungen operative Gebarung</b>					<b>6.700,00</b>	<b>6.800,00</b>	<b>5.409,54</b>	<b>4.600,00</b>	<b>4.700,00</b>	<b>3.286,86</b>
<b>SA 0 / SA 1</b>	<b>(0) Nettoergebnis (21 - 22) / (1) Geldfluss operative Gebarung (31 – 32)</b>					<b>-1.300,00</b>	<b>-1.800,00</b>	<b>-458,89</b>	<b>100,00</b>	<b>-400,00</b>	<b>1.007,29</b>

		MVAG		VC QU	Ergebnisvoranschlag			Finanzierungsvoranschlag		
		EH	FH		VA 2025	VA 2024	RA 2023	VA 2025	VA 2024	RA 2023
1/850100/794000	Zuweisung an zweckgebundene Haushaltsrücklagen		2401		200,00		179,14			
<b>SA01</b>	<b>Saldo (01) Haushaltsrücklagen (230 - 240)</b>			<b>0,00</b>	<b>-200,00</b>		<b>-179,14</b>	<b>0,00</b>	<b>0,00</b>	<b>0,00</b>
<b>SA00</b>	<b>Saldo (00) Nettoergebnis nach Haushaltsrücklagen (Saldo 0 + Saldo 01)</b>			<b>-1.300,00</b>	<b>-2.000,00</b>		<b>-638,03</b>			
<b>Investive Gebarung</b>										
<b>SU 33</b>	<b>Summe Einzahlungen investive Gebarung</b>							<b>0,00</b>	<b>0,00</b>	<b>0,00</b>
<b>SU 34</b>	<b>Summe Auszahlungen investive Gebarung</b>							<b>0,00</b>	<b>0,00</b>	<b>0,00</b>
<b>SA2</b>	<b>Saldo (2) Geldfluss aus der Investiven Gebarung (33 – 34)</b>							<b>0,00</b>	<b>0,00</b>	<b>0,00</b>
<b>SA3</b>	<b>Saldo (3) Nettofinanzierungssaldo (Saldo 1 + Saldo 2)</b>							<b>100,00</b>	<b>-400,00</b>	<b>1.007,29</b>
<b>Finanzierungstätigkeit</b>										
<b>SU 35</b>	<b>Summe Einzahlungen aus der Finanzierungstätigkeit</b>							<b>0,00</b>	<b>0,00</b>	<b>0,00</b>
<b>SU 36</b>	<b>Summe Auszahlungen aus der Finanzierungstätigkeit</b>							<b>0,00</b>	<b>0,00</b>	<b>0,00</b>
<b>SA4</b>	<b>Saldo (4) Geldfluss aus der Finanzierungstätigkeit (35 – 36)</b>							<b>0,00</b>	<b>0,00</b>	<b>0,00</b>
<b>SA5</b>	<b>Saldo (5) Geldfluss aus der voranschlagswirksamen Gebarung (Saldo 3 + Saldo 4)</b>							<b>100,00</b>	<b>-400,00</b>	<b>1.007,29</b>

		MVAG		VC QU	Ergebnisvoranschlag			Finanzierungsvoranschlag		
		EH	FH		VA 2025	VA 2024	RA 2023	VA 2025	VA 2024	RA 2023
<b>851</b>	<b>Betriebe der Abwasserbeseitigung</b>									
<b>SA 0 / SA 1</b>	<b>(0) Nettoergebnis (21 - 22) / (1) Geldfluss operative Gebarung (31 - 32)</b>				<b>-18.800,00</b>	<b>4.700,00</b>	<b>27.798,94</b>	<b>-16.200,00</b>	<b>7.300,00</b>	<b>30.264,52</b>
<b>SA00</b>	<b>Saldo (00) Nettoergebnis nach Haushaltsrücklagen (Saldo 0 + Saldo 01)</b>				<b>-18.800,00</b>	<b>-19.200,00</b>	<b>-19.200,00</b>			
<b>SA2</b>	<b>Saldo (2) Geldfluss aus der Investiven Gebarung (33 - 34)</b>							<b>3.800,00</b>	<b>14.600,00</b>	<b>20.924,92</b>
<b>SA3</b>	<b>Saldo (3) Nettofinanzierungssaldo (Saldo 1 + Saldo 2)</b>							<b>-12.400,00</b>	<b>21.900,00</b>	<b>51.189,44</b>
<b>SA4</b>	<b>Saldo (4) Geldfluss aus der Finanzierungstätigkeit (35 - 36)</b>							<b>-30.600,00</b>	<b>-29.200,00</b>	<b>-28.133,98</b>
<b>SA5</b>	<b>Saldo (5) Geldfluss aus der voranschlagswirksamen Gebarung (Saldo 3 + Saldo 4)</b>							<b>-43.000,00</b>	<b>-7.300,00</b>	<b>23.055,46</b>
<b>851000</b>	<b>Betriebe der Abwasserbeseitigung</b>									
<b>Operative Gebarung</b>										
2/851000/811000	Miete- und Pächtertrag	2115	3115	14	4.900,00	4.600,00	4.860,40	4.900,00	4.600,00	4.860,40
2/851000/813000	Erträge aus der Auflösung von Investitionszuschüssen (Kapitaltransfers)	2127			36.100,00	36.100,00	36.089,68			
2/851000/823000	Zinsen	2131	3131	14	2.100,00		1.154,06	2.100,00		1.154,06
2/851000/828000	Rückersatz von Aufwendungen	2116	3116	18			148,47			148,47
2/851000/829000	Sonstige Erträge	2116	3116	18	200,00	200,00		200,00	200,00	
2/851000/852100	Entsorgungsgebühr	2113	3113	12	27.300,00	27.300,00	25.900,83	27.300,00	27.300,00	25.846,62
2/851000/852200	Bereitstellungsgebühr	2113	3113	12	27.000,00	27.000,00	27.495,13	27.000,00	27.000,00	27.404,65
2/851000/860000	Transfers von Finanzunternehmen - Annuitätenerstattung Kommunalkredit	2121	3121	16		15.300,00	21.210,02		15.300,00	21.210,02
<b>SU 21 / 31</b>	<b>Summe Erträge / Einzahlungen operative Gebarung</b>				<b>97.600,00</b>	<b>110.500,00</b>	<b>116.858,59</b>	<b>61.500,00</b>	<b>74.400,00</b>	<b>80.624,22</b>
1/851000/400000	geringw. Wirtschaftsgüter des Anlagevermögens	2221	3221	23	200,00	400,00	241,67	200,00	400,00	241,67
1/851000/453000	Schmier- und Schleifmittel	2221	3221	23	200,00			200,00		
1/851000/454000	Reinigungsmittel	2221	3221	23	200,00	200,00	178,38	200,00	200,00	178,38
1/851000/455000	Chemische u. sonstige artverwandte Mittel	2221	3221	23	3.000,00	3.000,00	2.310,53	3.000,00	3.000,00	2.310,53
1/851000/600100	Strom	2222	3222	24	11.600,00	7.500,00	7.713,62	11.600,00	7.500,00	7.713,62
1/851000/612000	Instandhaltung von Wasser- und Abwasserbauten und -anlagen	2224	3224	24	2.300,00	2.300,00	3.729,66	2.300,00	2.300,00	3.729,66
1/851000/616000	Instandhaltung von Maschinen und maschinellen Anlagen	2224	3224	24	28.000,00	18.000,00	4.741,80	28.000,00	18.000,00	4.741,80
1/851000/631000	Telekommunikationsdienste	2222	3222	24	500,00	400,00	498,81	500,00	400,00	498,81
1/851000/650700	Zinsen für Finanzschulden in Euro im Inland	2241	3241	25	1.800,00	3.300,00	3.957,76	1.800,00	3.300,00	3.957,76
1/851000/670000	Versicherungen	2222	3222	24	2.200,00	2.200,00	2.096,28	2.200,00	2.200,00	2.096,28
1/851000/680400	Planmäßige Abschreibung	2226			38.700,00	38.700,00	38.709,85			
1/851000/710000	Öffentliche Abgaben, ohne Gebühren gemäß FAG	2225	3225	24	400,00	400,00	2,84	400,00	400,00	2,84
1/851000/710100	Kapitalertragssteuer	2225	3225	24	300,00		288,52	300,00		288,52

		MVAG		VC QU	Ergebnisvoranschlag			Finanzierungsvoranschlag		
		EH	FH		VA 2025	VA 2024	RA 2023	VA 2025	VA 2024	RA 2023
1/851000/711000	Gebühren für die Benützung von Gemeindeeinrichtungen und Anlagen gemäß FAG	2225	3225	24	400,00	400,00	347,28	400,00	400,00	347,28
1/851000/720109	Kostenbeitrag Wirtschaftshof Arbeiter	2225	3225	24	20.000,00	22.400,00	17.307,50	20.000,00	22.400,00	17.307,50
1/851000/720209	Kostenbeitrag Wirtschaftshof Maschinen	2225	3225	24	400,00	400,00	323,50	400,00	400,00	323,50
1/851000/720309	interne Leistungsverrechnung - Personalkosten Zentralamt	2225	3225	24	1.200,00	1.200,00	1.200,00	1.200,00	1.200,00	1.200,00
1/851000/728000	Entgelte für sonstige Leistungen	2225	3225	24	5.000,00	5.000,00	5.411,65	5.000,00	5.000,00	5.421,55
<b>SU 22 / 32</b>	<b>Summe Aufwendungen / Auszahlungen operative Gebarung</b>				<b>116.400,00</b>	<b>105.800,00</b>	<b>89.059,65</b>	<b>77.700,00</b>	<b>67.100,00</b>	<b>50.359,70</b>
<b>SA 0 / SA 1</b>	<b>(0) Nettoergebnis (21 - 22) / (1) Geldfluss operative Gebarung (31 - 32)</b>				<b>-18.800,00</b>	<b>4.700,00</b>	<b>27.798,94</b>	<b>-16.200,00</b>	<b>7.300,00</b>	<b>30.264,52</b>
1/851000/794000	Zuweisung an zweckgebundene Haushaltsrücklagen		2401			23.900,00	23.921,00			
<b>SA01</b>	<b>Saldo (01) Haushaltsrücklagen (230 - 240)</b>				<b>0,00</b>	<b>-23.900,00</b>	<b>-23.921,00</b>	<b>0,00</b>	<b>0,00</b>	<b>0,00</b>
<b>SA00</b>	<b>Saldo (00) Nettoergebnis nach Haushaltsrücklagen (Saldo 0 + Saldo 01)</b>				<b>-18.800,00</b>	<b>-19.200,00</b>	<b>3.877,94</b>			
<b>Investive Gebarung</b>										
2/851000/300000	Kapitaltransfers von Bund, Bundesfonds und Bundeskammern		3331	33					7.300,00	9.887,36
2/851000/300010	Kapitaltransferzahlungen von Bund, Bundesfonds und Bundeskammern		3331	1 33				1.500,00	1.500,00	1.536,00
2/851000/307000	Kapitaltransfers von privaten Haushalten und privaten Organisationen ohne Erwerbszweck und andere		3334	1 34				2.300,00	5.800,00	10.626,26
<b>SU 33</b>	<b>Summe Einzahlungen investive Gebarung</b>							<b>3.800,00</b>	<b>14.600,00</b>	<b>22.049,62</b>
1/851000/004000	Wasser- und Abwasserbauten und -anlagen		3412	40						1.124,70
<b>SU 34</b>	<b>Summe Auszahlungen investive Gebarung</b>							<b>0,00</b>	<b>0,00</b>	<b>1.124,70</b>
<b>SA2</b>	<b>Saldo (2) Geldfluss aus der Investiven Gebarung (33 - 34)</b>							<b>3.800,00</b>	<b>14.600,00</b>	<b>20.924,92</b>
<b>SA3</b>	<b>Saldo (3) Nettofinanzierungssaldo (Saldo 1 + Saldo 2)</b>							<b>-12.400,00</b>	<b>21.900,00</b>	<b>51.189,44</b>
<b>Finanzierungstätigkeit</b>										
<b>SU 35</b>	<b>Summe Einzahlungen aus der Finanzierungstätigkeit</b>							<b>0,00</b>	<b>0,00</b>	<b>0,00</b>
1/851000/346100	Investitionsdarlehen von Finanzunternehmen im Inland		3614	65				30.600,00	29.200,00	28.133,98
<b>SU 36</b>	<b>Summe Auszahlungen aus der Finanzierungstätigkeit</b>							<b>30.600,00</b>	<b>29.200,00</b>	<b>28.133,98</b>
<b>SA4</b>	<b>Saldo (4) Geldfluss aus der Finanzierungstätigkeit (35 - 36)</b>							<b>-30.600,00</b>	<b>-29.200,00</b>	<b>-28.133,98</b>
<b>SA5</b>	<b>Saldo (5) Geldfluss aus der voranschlagswirksamen Gebarung (Saldo 3 + Saldo 4)</b>							<b>-43.000,00</b>	<b>-7.300,00</b>	<b>23.055,46</b>

		MVAG VC QU			Ergebnisvoranschlag			Finanzierungsvoranschlag		
		EH	FH		VA 2025	VA 2024	RA 2023	VA 2025	VA 2024	RA 2023
<b>852</b>	<b>Betriebe der Müllbeseitigung</b>									
<b>SA 0 / SA 1</b>	<b>(0) Nettoergebnis (21 - 22) / (1) Geldfluss operative Gebarung (31 - 32)</b>				<b>4.500,00</b>	<b>11.100,00</b>	<b>-7.624,19</b>	<b>4.500,00</b>	<b>11.100,00</b>	<b>2.798,45</b>
<b>SA00</b>	<b>Saldo (00) Nettoergebnis nach Haushaltsrücklagen (Saldo 0 + Saldo 01)</b>				<b>4.500,00</b>	<b>10.600,00</b>	<b>10.600,00</b>			
<b>SA2</b>	<b>Saldo (2) Geldfluss aus der Investiven Gebarung (33 - 34)</b>							<b>0,00</b>	<b>0,00</b>	<b>-10.900,00</b>
<b>SA3</b>	<b>Saldo (3) Nettofinanzierungssaldo (Saldo 1 + Saldo 2)</b>							<b>4.500,00</b>	<b>11.100,00</b>	<b>-8.101,55</b>
<b>SA4</b>	<b>Saldo (4) Geldfluss aus der Finanzierungstätigkeit (35 - 36)</b>							<b>0,00</b>	<b>0,00</b>	<b>0,00</b>
<b>SA5</b>	<b>Saldo (5) Geldfluss aus der voranschlagswirksamen Gebarung (Saldo 3 + Saldo 4)</b>							<b>4.500,00</b>	<b>11.100,00</b>	<b>-8.101,55</b>
<b>852000</b>	<b>Betriebe der Müllbeseitigung</b>									
<b>Operative Gebarung</b>										
2/852000/823000	Zinsen	2131	3131	14	1.200,00		748,28	1.200,00		748,28
2/852000/829000	Sonstige Erträge	2116	3116	18	4.800,00	4.800,00	5.865,36	4.800,00	4.800,00	5.448,77
2/852000/852100	Entsorgungsgebühr	2113	3113	12	34.700,00	30.000,00	29.350,99	34.700,00	30.000,00	29.326,58
2/852000/852200	Bereitstellungsgebühr	2113	3113	12	21.500,00	14.500,00	14.434,92	21.500,00	14.500,00	14.398,56
2/852000/861010	Transfers von Ländern, Landesfonds und Landesammern	2121	3121			14.400,00			14.400,00	
2/852000/861100	Transfers von Ländern, Landesfonds und Landesammern - IKZ Teilasphaltierung ASZ Gurktal	2121	3121	15			10.900,00			10.900,00
<b>SU 21 / 31</b>	<b>Summe Erträge / Einzahlungen operative Gebarung</b>				<b>62.200,00</b>	<b>63.700,00</b>	<b>61.299,55</b>	<b>62.200,00</b>	<b>63.700,00</b>	<b>60.822,19</b>
1/852000/710100	Kapitalertragssteuer	2225	3225	24	200,00		187,07	200,00		187,07
1/852000/720109	Kostenbeitrag Wirtschaftshof Arbeiter	2225	3225	24	10.000,00	9.000,00	10.955,00	10.000,00	9.000,00	10.955,00
1/852000/720209	Kostenbeitrag Wirtschaftshof Maschinen	2225	3225	24	2.200,00	2.200,00	3.066,90	2.200,00	2.200,00	3.066,90
1/852000/720309	interne Leistungsverrechnung - Personalkosten Zentralamt	2225	3225	24	1.700,00	1.700,00	1.700,00	1.700,00	1.700,00	1.700,00
1/852000/728000	Entgelte für sonstige Leistungen	2225	3225	24	27.000,00	23.800,00	26.928,43	27.000,00	23.800,00	26.928,43
1/852000/754000	Transfers an sonstige Träger des öffentlichen Rechts	2231	3231	26	16.600,00	15.900,00	15.186,34	16.600,00	15.900,00	15.186,34
1/852000/772000	Transfers an Unternehmen (ohne Finanzunternehmen) und andere - Teilasphaltierung ASZ Gurktal	2231		43			10.900,00			
<b>SU 22 / 32</b>	<b>Summe Aufwendungen / Auszahlungen operative Gebarung</b>				<b>57.700,00</b>	<b>52.600,00</b>	<b>68.923,74</b>	<b>57.700,00</b>	<b>52.600,00</b>	<b>58.023,74</b>
<b>SA 0 / SA 1</b>	<b>(0) Nettoergebnis (21 - 22) / (1) Geldfluss operative Gebarung (31 - 32)</b>				<b>4.500,00</b>	<b>11.100,00</b>	<b>-7.624,19</b>	<b>4.500,00</b>	<b>11.100,00</b>	<b>2.798,45</b>
1/852000/794000	Zuweisung an zweckgebundene Haushaltsrücklagen		2401			500,00	561,21			
<b>SA01</b>	<b>Saldo (01) Haushaltsrücklagen (230 - 240)</b>				<b>0,00</b>	<b>-500,00</b>	<b>-561,21</b>	<b>0,00</b>	<b>0,00</b>	<b>0,00</b>
<b>SA00</b>	<b>Saldo (00) Nettoergebnis nach Haushaltsrücklagen (Saldo 0 + Saldo 01)</b>				<b>4.500,00</b>	<b>10.600,00</b>	<b>-8.185,40</b>			
<b>Investive Gebarung</b>										
<b>SU 33</b>	<b>Summe Einzahlungen investive Gebarung</b>							<b>0,00</b>	<b>0,00</b>	<b>0,00</b>

		MVAG		VC QU	Ergebnisvoranschlag			Finanzierungsvoranschlag		
		EH	FH		VA 2025	VA 2024	RA 2023	VA 2025	VA 2024	RA 2023
1/852000/772000	Transfers an Unternehmen (ohne Finanzunternehmen) und andere - Teilasphaltierung ASZ Gurktal		3431	43						10.900,00
<b>SU 34</b>	<b>Summe Auszahlungen investive Gebarung</b>							<b>0,00</b>	<b>0,00</b>	<b>10.900,00</b>
<b>SA2</b>	<b>Saldo (2) Geldfluss aus der Investiven Gebarung (33 – 34)</b>							<b>0,00</b>	<b>0,00</b>	<b>-10.900,00</b>
<b>SA3</b>	<b>Saldo (3) Nettofinanzierungssaldo (Saldo 1 + Saldo 2)</b>							<b>4.500,00</b>	<b>11.100,00</b>	<b>-8.101,55</b>
<b>Finanzierungstätigkeit</b>										
<b>SU 35</b>	<b>Summe Einzahlungen aus der Finanzierungstätigkeit</b>							<b>0,00</b>	<b>0,00</b>	<b>0,00</b>
<b>SU 36</b>	<b>Summe Auszahlungen aus der Finanzierungstätigkeit</b>							<b>0,00</b>	<b>0,00</b>	<b>0,00</b>
<b>SA4</b>	<b>Saldo (4) Geldfluss aus der Finanzierungstätigkeit (35 – 36)</b>							<b>0,00</b>	<b>0,00</b>	<b>0,00</b>
<b>SA5</b>	<b>Saldo (5) Geldfluss aus der voranschlagswirksamen Gebarung (Saldo 3 + Saldo 4)</b>							<b>4.500,00</b>	<b>11.100,00</b>	<b>-8.101,55</b>
<b>89</b>	<b>Wirtschaftliche Unternehmungen (Fortsetzung)</b>									
<b>SA 0 / SA 1</b>	<b>(0) Nettoergebnis (21 - 22) / (1) Geldfluss operative Gebarung (31 – 32)</b>				<b>0,00</b>	<b>0,00</b>	<b>0,00</b>	<b>0,00</b>	<b>0,00</b>	<b>0,00</b>
<b>SA00</b>	<b>Saldo (00) Nettoergebnis nach Haushaltsrücklagen (Saldo 0 + Saldo 01)</b>				<b>0,00</b>	<b>0,00</b>	<b>0,00</b>			
<b>SA2</b>	<b>Saldo (2) Geldfluss aus der Investiven Gebarung (33 – 34)</b>							<b>0,00</b>	<b>0,00</b>	<b>0,00</b>
<b>SA3</b>	<b>Saldo (3) Nettofinanzierungssaldo (Saldo 1 + Saldo 2)</b>							<b>0,00</b>	<b>0,00</b>	<b>0,00</b>
<b>SA4</b>	<b>Saldo (4) Geldfluss aus der Finanzierungstätigkeit (35 – 36)</b>							<b>0,00</b>	<b>0,00</b>	<b>0,00</b>
<b>SA5</b>	<b>Saldo (5) Geldfluss aus der voranschlagswirksamen Gebarung (Saldo 3 + Saldo 4)</b>							<b>0,00</b>	<b>0,00</b>	<b>0,00</b>
<b>899</b>	<b>Sonstige wirtschaftliche Unternehmungen</b>									
<b>SA 0 / SA 1</b>	<b>(0) Nettoergebnis (21 - 22) / (1) Geldfluss operative Gebarung (31 – 32)</b>				<b>0,00</b>	<b>0,00</b>	<b>0,00</b>	<b>0,00</b>	<b>0,00</b>	<b>0,00</b>
<b>SA00</b>	<b>Saldo (00) Nettoergebnis nach Haushaltsrücklagen (Saldo 0 + Saldo 01)</b>				<b>0,00</b>	<b>0,00</b>	<b>0,00</b>			
<b>SA2</b>	<b>Saldo (2) Geldfluss aus der Investiven Gebarung (33 – 34)</b>							<b>0,00</b>	<b>0,00</b>	<b>0,00</b>
<b>SA3</b>	<b>Saldo (3) Nettofinanzierungssaldo (Saldo 1 + Saldo 2)</b>							<b>0,00</b>	<b>0,00</b>	<b>0,00</b>
<b>SA4</b>	<b>Saldo (4) Geldfluss aus der Finanzierungstätigkeit (35 – 36)</b>							<b>0,00</b>	<b>0,00</b>	<b>0,00</b>
<b>SA5</b>	<b>Saldo (5) Geldfluss aus der voranschlagswirksamen Gebarung (Saldo 3 + Saldo 4)</b>							<b>0,00</b>	<b>0,00</b>	<b>0,00</b>
<b>899001</b>	<b>Zubau Rüsthaus - Beteiligungs- und Infrastruktur Deutsch-Griffen</b>									
<b>Operative Gebarung</b>										
6/899001/861100	Transfers von Ländern, Landesfonds und Landeskammern	2121	3121	1 15		160.000,00	40.000,00		160.000,00	40.000,00
<b>SU 21 / 31</b>	<b>Summe Erträge / Einzahlungen operative Gebarung</b>				<b>0,00</b>	<b>160.000,00</b>	<b>40.000,00</b>	<b>0,00</b>	<b>160.000,00</b>	<b>40.000,00</b>
5/899001/755000	Transfers an Unternehmen (ohne Finanzunternehmen) und andere	2233	3233	1 27		160.000,00	40.000,00		160.000,00	40.000,00
<b>SU 22 / 32</b>	<b>Summe Aufwendungen / Auszahlungen operative Gebarung</b>				<b>0,00</b>	<b>160.000,00</b>	<b>40.000,00</b>	<b>0,00</b>	<b>160.000,00</b>	<b>40.000,00</b>
<b>SA 0 / SA 1</b>	<b>(0) Nettoergebnis (21 - 22) / (1) Geldfluss operative Gebarung (31 – 32)</b>				<b>0,00</b>	<b>0,00</b>	<b>0,00</b>	<b>0,00</b>	<b>0,00</b>	<b>0,00</b>
<b>SA01</b>	<b>Saldo (01) Haushaltsrücklagen (230 - 240)</b>				<b>0,00</b>	<b>0,00</b>	<b>0,00</b>	<b>0,00</b>	<b>0,00</b>	<b>0,00</b>
<b>SA00</b>	<b>Saldo (00) Nettoergebnis nach Haushaltsrücklagen (Saldo 0 + Saldo 01)</b>				<b>0,00</b>	<b>0,00</b>	<b>0,00</b>	<b>0,00</b>	<b>0,00</b>	<b>0,00</b>
<b>Investive Gebarung</b>										



		MVAG		VC QU	Ergebnisvoranschlag			Finanzierungsvoranschlag		
		EH	FH		VA 2025	VA 2024	RA 2023	VA 2025	VA 2024	RA 2023
SU 33	Summe Einzahlungen investive Gebarung							0,00	0,00	0,00
SU 34	Summe Auszahlungen investive Gebarung							0,00	0,00	0,00
SA2	Saldo (2) Geldfluss aus der Investiven Gebarung (33 – 34)							0,00	0,00	0,00
SA3	Saldo (3) Nettofinanzierungssaldo (Saldo 1 + Saldo 2)							0,00	0,00	0,00
<b>Finanzierungstätigkeit</b>										
SU 35	Summe Einzahlungen aus der Finanzierungstätigkeit							0,00	0,00	0,00
SU 36	Summe Auszahlungen aus der Finanzierungstätigkeit							0,00	0,00	0,00
SA4	Saldo (4) Geldfluss aus der Finanzierungstätigkeit (35 – 36)							0,00	0,00	0,00
SA5	Saldo (5) Geldfluss aus der voranschlagswirksamen Gebarung (Saldo 3 + Saldo 4)							0,00	0,00	0,00

ENTWURF

		MVAG VC QU			Ergebnisvoranschlag			Finanzierungsvoranschlag		
		EH	FH		VA 2025	VA 2024	RA 2023	VA 2025	VA 2024	RA 2023
<b>9 Finanzwirtschaft</b>										
SA 0 / SA 1	(0) Nettoergebnis (21 - 22) / (1) Geldfluss operative Gebarung (31 – 32)				1.789.600,00	1.698.500,00	1.387.414,93	1.793.100,00	1.698.500,00	1.397.215,27
SA00	Saldo (00) Nettoergebnis nach Haushaltsrücklagen (Saldo 0 + Saldo 01)				1.789.600,00	1.186.100,00	1.186.100,00			
SA2	Saldo (2) Geldfluss aus der Investiven Gebarung (33 – 34)							0,00	0,00	0,00
SA3	Saldo (3) Nettofinanzierungssaldo (Saldo 1 + Saldo 2)							1.793.100,00	1.698.500,00	1.397.215,27
SA4	Saldo (4) Geldfluss aus der Finanzierungstätigkeit (35 – 36)							0,00	0,00	0,00
SA5	Saldo (5) Geldfluss aus der voranschlagswirksamen Gebarung (Saldo 3 + Saldo 4)							1.793.100,00	1.698.500,00	1.397.215,27
<b>90 Gesonderte Verwaltung</b>										
SA 0 / SA 1	(0) Nettoergebnis (21 - 22) / (1) Geldfluss operative Gebarung (31 – 32)				600,00	600,00	558,42	600,00	600,00	558,42
SA00	Saldo (00) Nettoergebnis nach Haushaltsrücklagen (Saldo 0 + Saldo 01)				600,00	600,00	600,00			
SA2	Saldo (2) Geldfluss aus der Investiven Gebarung (33 – 34)							0,00	0,00	0,00
SA3	Saldo (3) Nettofinanzierungssaldo (Saldo 1 + Saldo 2)							600,00	600,00	558,42
SA4	Saldo (4) Geldfluss aus der Finanzierungstätigkeit (35 – 36)							0,00	0,00	0,00
SA5	Saldo (5) Geldfluss aus der voranschlagswirksamen Gebarung (Saldo 3 + Saldo 4)							600,00	600,00	558,42
<b>900 Gesonderte Verwaltung</b>										
SA 0 / SA 1	(0) Nettoergebnis (21 - 22) / (1) Geldfluss operative Gebarung (31 – 32)				600,00	600,00	558,42	600,00	600,00	558,42
SA00	Saldo (00) Nettoergebnis nach Haushaltsrücklagen (Saldo 0 + Saldo 01)				600,00	600,00	600,00			
SA2	Saldo (2) Geldfluss aus der Investiven Gebarung (33 – 34)							0,00	0,00	0,00
SA3	Saldo (3) Nettofinanzierungssaldo (Saldo 1 + Saldo 2)							600,00	600,00	558,42
SA4	Saldo (4) Geldfluss aus der Finanzierungstätigkeit (35 – 36)							0,00	0,00	0,00
SA5	Saldo (5) Geldfluss aus der voranschlagswirksamen Gebarung (Saldo 3 + Saldo 4)							600,00	600,00	558,42
<b>900000 Finanzabteilung und Finanzverwaltung</b>										
<b>Operative Gebarung</b>										
2/900000/816000	Kostenbeiträge (Kostensätze) für sonstige Leistungen	2114	3114	13	600,00	600,00	558,42	600,00	600,00	558,42
SU 21 / 31	Summe Erträge / Einzahlungen operative Gebarung				600,00	600,00	558,42	600,00	600,00	558,42
SU 22 / 32	Summe Aufwendungen / Auszahlungen operative Gebarung				0,00	0,00	0,00	0,00	0,00	0,00
SA 0 / SA 1	(0) Nettoergebnis (21 - 22) / (1) Geldfluss operative Gebarung (31 – 32)				600,00	600,00	558,42	600,00	600,00	558,42
SA01	Saldo (01) Haushaltsrücklagen (230 - 240)				0,00	0,00	0,00	0,00	0,00	0,00
SA00	Saldo (00) Nettoergebnis nach Haushaltsrücklagen (Saldo 0 + Saldo 01)				600,00	600,00	558,42			
<b>Investive Gebarung</b>										
SU 33	Summe Einzahlungen investive Gebarung							0,00	0,00	0,00
SU 34	Summe Auszahlungen investive Gebarung							0,00	0,00	0,00
SA2	Saldo (2) Geldfluss aus der Investiven Gebarung (33 – 34)							0,00	0,00	0,00
SA3	Saldo (3) Nettofinanzierungssaldo (Saldo 1 + Saldo 2)							600,00	600,00	558,42
<b>Finanzierungstätigkeit</b>										

		MVAG VC QU			Ergebnisvoranschlag			Finanzierungsvoranschlag		
		EH	FH		VA 2025	VA 2024	RA 2023	VA 2025	VA 2024	RA 2023
SU 35	Summe Einzahlungen aus der Finanzierungstätigkeit							0,00	0,00	0,00
SU 36	Summe Auszahlungen aus der Finanzierungstätigkeit							0,00	0,00	0,00
SA4	Saldo (4) Geldfluss aus der Finanzierungstätigkeit (35 – 36)							0,00	0,00	0,00
SA5	Saldo (5) Geldfluss aus der voranschlagswirksamen Gebarung (Saldo 3 + Saldo 4)							600,00	600,00	558,42
<b>91</b>	<b>Kapitalvermögen und Stiftungen ohne eigene Rechtspersönlichkeit</b>									
SA 0 / SA 1	(0) Nettoergebnis (21 - 22) / (1) Geldfluss operative Gebarung (31 – 32)				300,00	-1.000,00	-641,43	300,00	-1.000,00	-641,43
SA00	Saldo (00) Nettoergebnis nach Haushaltsrücklagen (Saldo 0 + Saldo 01)				300,00	-513.400,00	-513.400,00			
SA2	Saldo (2) Geldfluss aus der Investiven Gebarung (33 – 34)							0,00	0,00	0,00
SA3	Saldo (3) Nettofinanzierungssaldo (Saldo 1 + Saldo 2)							300,00	-1.000,00	-641,43
SA4	Saldo (4) Geldfluss aus der Finanzierungstätigkeit (35 – 36)							0,00	0,00	0,00
SA5	Saldo (5) Geldfluss aus der voranschlagswirksamen Gebarung (Saldo 3 + Saldo 4)							300,00	-1.000,00	-641,43
<b>910</b>	<b>Geldverkehr</b>									
SA 0 / SA 1	(0) Nettoergebnis (21 - 22) / (1) Geldfluss operative Gebarung (31 – 32)				-1.300,00	-1.000,00	-1.003,27	-1.300,00	-1.000,00	-1.003,27
SA00	Saldo (00) Nettoergebnis nach Haushaltsrücklagen (Saldo 0 + Saldo 01)				-1.300,00	-1.000,00	-1.000,00			
SA2	Saldo (2) Geldfluss aus der Investiven Gebarung (33 – 34)							0,00	0,00	0,00
SA3	Saldo (3) Nettofinanzierungssaldo (Saldo 1 + Saldo 2)							-1.300,00	-1.000,00	-1.003,27
SA4	Saldo (4) Geldfluss aus der Finanzierungstätigkeit (35 – 36)							0,00	0,00	0,00
SA5	Saldo (5) Geldfluss aus der voranschlagswirksamen Gebarung (Saldo 3 + Saldo 4)							-1.300,00	-1.000,00	-1.003,27
<b>910000</b>	<b>Geldverkehr</b>									
<b>Operative Gebarung</b>										
2/910000/823000	Zinsen	2131	3131	14	100,00		71,78	100,00		71,78
<b>SU 21 / 31</b>	<b>Summe Erträge / Einzahlungen operative Gebarung</b>				<b>100,00</b>	<b>0,00</b>	<b>71,78</b>	<b>100,00</b>	<b>0,00</b>	<b>71,78</b>
1/910000/659000	Geldverkehrs- und Bankspesen	2244	3244	24	1.000,00	1.000,00	1.057,09	1.000,00	1.000,00	1.057,09
1/910000/710100	Kapitalertragssteuer	2225	3225	24	100,00		17,96	100,00		17,96
1/910000/728000	Entgelte für sonstige Leistungen	2225	3225	24	300,00			300,00		
<b>SU 22 / 32</b>	<b>Summe Aufwendungen / Auszahlungen operative Gebarung</b>				<b>1.400,00</b>	<b>1.000,00</b>	<b>1.075,05</b>	<b>1.400,00</b>	<b>1.000,00</b>	<b>1.075,05</b>
SA 0 / SA 1	(0) Nettoergebnis (21 - 22) / (1) Geldfluss operative Gebarung (31 – 32)				-1.300,00	-1.000,00	-1.003,27	-1.300,00	-1.000,00	-1.003,27
SA01	Saldo (01) Haushaltsrücklagen (230 - 240)				0,00	0,00	0,00	0,00	0,00	0,00
SA00	Saldo (00) Nettoergebnis nach Haushaltsrücklagen (Saldo 0 + Saldo 01)				-1.300,00	-1.000,00	-1.003,27			
<b>Investive Gebarung</b>										
SU 33	Summe Einzahlungen investive Gebarung							0,00	0,00	0,00
SU 34	Summe Auszahlungen investive Gebarung							0,00	0,00	0,00
SA2	Saldo (2) Geldfluss aus der Investiven Gebarung (33 – 34)							0,00	0,00	0,00
SA3	Saldo (3) Nettofinanzierungssaldo (Saldo 1 + Saldo 2)							-1.300,00	-1.000,00	-1.003,27
<b>Finanzierungstätigkeit</b>										
SU 35	Summe Einzahlungen aus der Finanzierungstätigkeit							0,00	0,00	0,00

	MVAG	VC QU	Ergebnisvoranschlag			Finanzierungsvoranschlag				
			EH	FH	VA 2025	VA 2024	RA 2023	VA 2025	VA 2024	RA 2023
SU 36										
SA4										
SA5										

ENTWURF

		MVAG VC QU			Ergebnisvoranschlag			Finanzierungsvoranschlag		
		EH	FH		VA 2025	VA 2024	RA 2023	VA 2025	VA 2024	RA 2023
<b>912</b>	<b>Rücklagen (soweit nicht aufteilbar)</b>									
SA 0 / SA 1	(0) Nettoergebnis (21 - 22) / (1) Geldfluss operative Gebarung (31 – 32)				1.600,00	0,00	361,84	1.600,00	0,00	361,84
SA00	Saldo (00) Nettoergebnis nach Haushaltsrücklagen (Saldo 0 + Saldo 01)				1.600,00	-512.400,00	-512.400,00			
SA2	Saldo (2) Geldfluss aus der Investiven Gebarung (33 – 34)							0,00	0,00	0,00
SA3	Saldo (3) Nettofinanzierungssaldo (Saldo 1 + Saldo 2)							1.600,00	0,00	361,84
SA4	Saldo (4) Geldfluss aus der Finanzierungstätigkeit (35 – 36)							0,00	0,00	0,00
SA5	Saldo (5) Geldfluss aus der voranschlagswirksamen Gebarung (Saldo 3 + Saldo 4)							1.600,00	0,00	361,84
<b>912000</b>	<b>Rücklagen (soweit nicht aufgeteilt)</b>									
<b>Operative Gebarung</b>										
2/912000/823000	Zinsen	2131	3131	14	1.600,00		482,46	1.600,00		482,46
SU 21 / 31	Summe Erträge / Einzahlungen operative Gebarung				1.600,00	0,00	482,46	1.600,00	0,00	482,46
1/912000/710100	Kapitalertragssteuer	2225	3225	24			120,62			120,62
SU 22 / 32	Summe Aufwendungen / Auszahlungen operative Gebarung				0,00	0,00	120,62	0,00	0,00	120,62
SA 0 / SA 1	(0) Nettoergebnis (21 - 22) / (1) Geldfluss operative Gebarung (31 – 32)				1.600,00	0,00	361,84	1.600,00	0,00	361,84
1/912000/795000	Zuweisung an allgemeine Haushaltsrücklagen	2401				512.400,00	361,84			
SA01	Saldo (01) Haushaltsrücklagen (230 - 240)				0,00	-512.400,00	-361,84	0,00	0,00	0,00
SA00	Saldo (00) Nettoergebnis nach Haushaltsrücklagen (Saldo 0 + Saldo 01)				1.600,00	-512.400,00	0,00			
<b>Investive Gebarung</b>										
SU 33	Summe Einzahlungen investive Gebarung							0,00	0,00	0,00
SU 34	Summe Auszahlungen investive Gebarung							0,00	0,00	0,00
SA2	Saldo (2) Geldfluss aus der Investiven Gebarung (33 – 34)							0,00	0,00	0,00
SA3	Saldo (3) Nettofinanzierungssaldo (Saldo 1 + Saldo 2)							1.600,00	0,00	361,84
<b>Finanzierungstätigkeit</b>										
SU 35	Summe Einzahlungen aus der Finanzierungstätigkeit							0,00	0,00	0,00
SU 36	Summe Auszahlungen aus der Finanzierungstätigkeit							0,00	0,00	0,00
SA4	Saldo (4) Geldfluss aus der Finanzierungstätigkeit (35 – 36)							0,00	0,00	0,00
SA5	Saldo (5) Geldfluss aus der voranschlagswirksamen Gebarung (Saldo 3 + Saldo 4)							1.600,00	0,00	361,84

		MVAG VC QU			Ergebnisvoranschlag			Finanzierungsvoranschlag		
		EH	FH		VA 2025	VA 2024	RA 2023	VA 2025	VA 2024	RA 2023
<b>92</b>	<b>Öffentliche Abgaben</b>									
SA 0 / SA 1	(0) Nettoergebnis (21 - 22) / (1) Geldfluss operative Gebarung (31 - 32)				1.005.100,00	1.004.500,00	1.020.006,44	1.005.100,00	1.004.500,00	1.030.121,64
SA00	Saldo (00) Nettoergebnis nach Haushaltsrücklagen (Saldo 0 + Saldo 01)				1.005.100,00	1.004.500,00	1.004.500,00			
SA2	Saldo (2) Geldfluss aus der Investiven Gebarung (33 - 34)							0,00	0,00	0,00
SA3	Saldo (3) Nettofinanzierungssaldo (Saldo 1 + Saldo 2)							1.005.100,00	1.004.500,00	1.030.121,64
SA4	Saldo (4) Geldfluss aus der Finanzierungstätigkeit (35 - 36)							0,00	0,00	0,00
SA5	Saldo (5) Geldfluss aus der voranschlagswirksamen Gebarung (Saldo 3 + Saldo 4)							1.005.100,00	1.004.500,00	1.030.121,64
<b>920</b>	<b>Ausschließliche Gemeindeabgaben</b>									
SA 0 / SA 1	(0) Nettoergebnis (21 - 22) / (1) Geldfluss operative Gebarung (31 - 32)				143.700,00	135.000,00	149.823,00	143.700,00	135.000,00	159.938,20
SA00	Saldo (00) Nettoergebnis nach Haushaltsrücklagen (Saldo 0 + Saldo 01)				143.700,00	135.000,00	135.000,00			
SA2	Saldo (2) Geldfluss aus der Investiven Gebarung (33 - 34)							0,00	0,00	0,00
SA3	Saldo (3) Nettofinanzierungssaldo (Saldo 1 + Saldo 2)							143.700,00	135.000,00	159.938,20
SA4	Saldo (4) Geldfluss aus der Finanzierungstätigkeit (35 - 36)							0,00	0,00	0,00
SA5	Saldo (5) Geldfluss aus der voranschlagswirksamen Gebarung (Saldo 3 + Saldo 4)							143.700,00	135.000,00	159.938,20
<b>920000</b>	<b>Ausschließliche Gemeindeabgaben</b>									
<b>Operative Gebarung</b>										
2/920000/830000	Grundsteuer von den land-u. forstwirtschaftl. Betrieben - Grundsteuer A	2111	3111	10	9.700,00	9.400,00	12.734,73	9.700,00	9.400,00	9.820,89
2/920000/831000	Grundsteuer von den Grundstücken - Grundsteuer B	2111	3111	10	42.300,00	42.800,00	41.109,87	42.300,00	42.800,00	54.494,61
2/920000/833000	Kommunalsteuer	2111	3111	10	60.000,00	50.000,00	63.672,26	60.000,00	50.000,00	63.440,99
2/920000/834100	Ortstaxe	2111	3111	10	5.000,00	4.500,00	5.148,00	5.000,00	4.500,00	5.266,50
2/920000/834200	Pauschalierte Ortstaxe	2111	3111	10	10.000,00	10.000,00	9.549,66	10.000,00	10.000,00	10.025,66
2/920000/837000	Lustbarkeitsabgaben (Vergnügungssteuern) ohne Zweckwidmung des Ertrages	2111	3111	10	1.000,00	1.000,00	1.435,56	1.000,00	1.000,00	1.449,80
2/920000/838000	Abgaben für das Halten von Tieren	2111	3111	10	1.300,00	1.300,00	1.290,00	1.300,00	1.300,00	1.320,00
2/920000/842000	Zweitwohnsitzabgaben	2111	3111	10	10.000,00	11.600,00	10.813,22	10.000,00	11.600,00	9.695,26
2/920000/849000	Nebenansprüche	2111	3111	10	200,00	200,00	706,85	200,00	200,00	1.089,44
2/920000/856000	Verwaltungsabgaben	2111	3111	10	4.000,00	4.000,00	3.288,55	4.000,00	4.000,00	3.260,75
2/920000/857000	Kommissionsgebühren	2111	3111	10	200,00	200,00	74,30	200,00	200,00	74,30
<b>SU 21 / 31</b>	<b>Summe Erträge / Einzahlungen operative Gebarung</b>				<b>143.700,00</b>	<b>135.000,00</b>	<b>149.823,00</b>	<b>143.700,00</b>	<b>135.000,00</b>	<b>159.938,20</b>
<b>SU 22 / 32</b>	<b>Summe Aufwendungen / Auszahlungen operative Gebarung</b>				<b>0,00</b>	<b>0,00</b>	<b>0,00</b>	<b>0,00</b>	<b>0,00</b>	<b>0,00</b>
SA 0 / SA 1	(0) Nettoergebnis (21 - 22) / (1) Geldfluss operative Gebarung (31 - 32)				143.700,00	135.000,00	149.823,00	143.700,00	135.000,00	159.938,20
SA01	Saldo (01) Haushaltsrücklagen (230 - 240)				0,00	0,00	0,00	0,00	0,00	0,00
SA00	Saldo (00) Nettoergebnis nach Haushaltsrücklagen (Saldo 0 + Saldo 01)				143.700,00	135.000,00	149.823,00			
<b>Investive Gebarung</b>										
SU 33	Summe Einzahlungen investive Gebarung							0,00	0,00	0,00

	MVAG	VC QU	Ergebnisvoranschlag			Finanzierungsvoranschlag				
			EH	FH	VA 2025	VA 2024	RA 2023	VA 2025	VA 2024	RA 2023
SU 34		Summe Auszahlungen investive Gebarung						0,00	0,00	0,00
SA2		Saldo (2) Geldfluss aus der Investiven Gebarung (33 – 34)						0,00	0,00	0,00
SA3		Saldo (3) Nettofinanzierungssaldo (Saldo 1 + Saldo 2)						143.700,00	135.000,00	159.938,20
<b>Finanzierungstätigkeit</b>										
SU 35		Summe Einzahlungen aus der Finanzierungstätigkeit						0,00	0,00	0,00
SU 36		Summe Auszahlungen aus der Finanzierungstätigkeit						0,00	0,00	0,00
SA4		Saldo (4) Geldfluss aus der Finanzierungstätigkeit (35 – 36)						0,00	0,00	0,00
SA5		Saldo (5) Geldfluss aus der voranschlagswirksamen Gebarung (Saldo 3 + Saldo 4)						143.700,00	135.000,00	159.938,20

ENTWURF

		MVAG VC QU			Ergebnisvoranschlag			Finanzierungsvoranschlag		
		EH	FH		VA 2025	VA 2024	RA 2023	VA 2025	VA 2024	RA 2023
<b>921</b>	<b>Zwischen Ländern und Gemeinden geteilte Abgaben</b>									
SA 0 / SA 1	(0) Nettoergebnis (21 - 22) / (1) Geldfluss operative Gebarung (31 – 32)				3.300,00	3.400,00	5.847,70	3.300,00	3.400,00	5.847,70
SA00	Saldo (00) Nettoergebnis nach Haushaltsrücklagen (Saldo 0 + Saldo 01)				3.300,00	3.400,00	3.400,00			
SA2	Saldo (2) Geldfluss aus der Investiven Gebarung (33 – 34)							0,00	0,00	0,00
SA3	Saldo (3) Nettofinanzierungssaldo (Saldo 1 + Saldo 2)							3.300,00	3.400,00	5.847,70
SA4	Saldo (4) Geldfluss aus der Finanzierungstätigkeit (35 – 36)							0,00	0,00	0,00
SA5	Saldo (5) Geldfluss aus der voranschlagswirksamen Gebarung (Saldo 3 + Saldo 4)							3.300,00	3.400,00	5.847,70
<b>921000</b>	<b>Zwischen Ländern u.Gden. geteilte A bg.</b>									
<b>Operative Gebarung</b>										
2/921000/834000	Tourismusabgaben	2111	3111	10	3.300,00	3.400,00	5.847,70	3.300,00	3.400,00	5.847,70
SU 21 / 31	Summe Erträge / Einzahlungen operative Gebarung				3.300,00	3.400,00	5.847,70	3.300,00	3.400,00	5.847,70
SU 22 / 32	Summe Aufwendungen / Auszahlungen operative Gebarung				0,00	0,00	0,00	0,00	0,00	0,00
SA 0 / SA 1	(0) Nettoergebnis (21 - 22) / (1) Geldfluss operative Gebarung (31 – 32)				3.300,00	3.400,00	5.847,70	3.300,00	3.400,00	5.847,70
SA01	Saldo (01) Haushaltsrücklagen (230 - 240)				0,00	0,00	0,00	0,00	0,00	0,00
SA00	Saldo (00) Nettoergebnis nach Haushaltsrücklagen (Saldo 0 + Saldo 01)				3.300,00	3.400,00	5.847,70			
<b>Investive Gebarung</b>										
SU 33	Summe Einzahlungen investive Gebarung							0,00	0,00	0,00
SU 34	Summe Auszahlungen investive Gebarung							0,00	0,00	0,00
SA2	Saldo (2) Geldfluss aus der Investiven Gebarung (33 – 34)							0,00	0,00	0,00
SA3	Saldo (3) Nettofinanzierungssaldo (Saldo 1 + Saldo 2)							3.300,00	3.400,00	5.847,70
<b>Finanzierungstätigkeit</b>										
SU 35	Summe Einzahlungen aus der Finanzierungstätigkeit							0,00	0,00	0,00
SU 36	Summe Auszahlungen aus der Finanzierungstätigkeit							0,00	0,00	0,00
SA4	Saldo (4) Geldfluss aus der Finanzierungstätigkeit (35 – 36)							0,00	0,00	0,00
SA5	Saldo (5) Geldfluss aus der voranschlagswirksamen Gebarung (Saldo 3 + Saldo 4)							3.300,00	3.400,00	5.847,70



		MVAG VC QU			Ergebnisvoranschlag			Finanzierungsvoranschlag		
		EH	FH		VA 2025	VA 2024	RA 2023	VA 2025	VA 2024	RA 2023
<b>925</b>	<b>Ertragsanteile an gemeinschaftlichen Bundesabgaben</b>									
SA 0 / SA 1	(0) Nettoergebnis (21 - 22) / (1) Geldfluss operative Gebarung (31 – 32)				858.100,00	866.100,00	864.335,74	858.100,00	866.100,00	864.335,74
SA00	Saldo (00) Nettoergebnis nach Haushaltsrücklagen (Saldo 0 + Saldo 01)				858.100,00	866.100,00	866.100,00			
SA2	Saldo (2) Geldfluss aus der Investiven Gebarung (33 – 34)							0,00	0,00	0,00
SA3	Saldo (3) Nettofinanzierungssaldo (Saldo 1 + Saldo 2)							858.100,00	866.100,00	864.335,74
SA4	Saldo (4) Geldfluss aus der Finanzierungstätigkeit (35 – 36)							0,00	0,00	0,00
SA5	Saldo (5) Geldfluss aus der voranschlagswirksamen Gebarung (Saldo 3 + Saldo 4)							858.100,00	866.100,00	864.335,74
<b>925000</b>	<b>Ertragsanteile an gemeinsch. Bundes abg.</b>									
<b>Operative Gebarung</b>										
2/925000/859000	Ertragsanteile ohne Spielbankabgabe	2112	3112	11	858.100,00	866.100,00	864.335,74	858.100,00	866.100,00	864.335,74
SU 21 / 31	Summe Erträge / Einzahlungen operative Gebarung				858.100,00	866.100,00	864.335,74	858.100,00	866.100,00	864.335,74
SU 22 / 32	Summe Aufwendungen / Auszahlungen operative Gebarung				0,00	0,00	0,00	0,00	0,00	0,00
SA 0 / SA 1	(0) Nettoergebnis (21 - 22) / (1) Geldfluss operative Gebarung (31 – 32)				858.100,00	866.100,00	864.335,74	858.100,00	866.100,00	864.335,74
SA01	Saldo (01) Haushaltsrücklagen (230 - 240)				0,00	0,00	0,00	0,00	0,00	0,00
SA00	Saldo (00) Nettoergebnis nach Haushaltsrücklagen (Saldo 0 + Saldo 01)				858.100,00	866.100,00	864.335,74			
<b>Investive Gebarung</b>										
SU 33	Summe Einzahlungen investive Gebarung							0,00	0,00	0,00
SU 34	Summe Auszahlungen investive Gebarung							0,00	0,00	0,00
SA2	Saldo (2) Geldfluss aus der Investiven Gebarung (33 – 34)							0,00	0,00	0,00
SA3	Saldo (3) Nettofinanzierungssaldo (Saldo 1 + Saldo 2)							858.100,00	866.100,00	864.335,74
<b>Finanzierungstätigkeit</b>										
SU 35	Summe Einzahlungen aus der Finanzierungstätigkeit							0,00	0,00	0,00
SU 36	Summe Auszahlungen aus der Finanzierungstätigkeit							0,00	0,00	0,00
SA4	Saldo (4) Geldfluss aus der Finanzierungstätigkeit (35 – 36)							0,00	0,00	0,00
SA5	Saldo (5) Geldfluss aus der voranschlagswirksamen Gebarung (Saldo 3 + Saldo 4)							858.100,00	866.100,00	864.335,74

		MVAG		VC QU	Ergebnisvoranschlag			Finanzierungsvoranschlag		
		EH	FH		VA 2025	VA 2024	RA 2023	VA 2025	VA 2024	RA 2023
<b>93</b>	<b>Umlagen</b>									
SA 0 / SA 1	(0) Nettoergebnis (21 - 22) / (1) Geldfluss operative Gebarung (31 – 32)				-17.100,00	-25.900,00	-29.910,56	-17.100,00	-25.900,00	-29.910,56
SA00	Saldo (00) Nettoergebnis nach Haushaltsrücklagen (Saldo 0 + Saldo 01)				-17.100,00	-25.900,00	-25.900,00			
SA2	Saldo (2) Geldfluss aus der Investiven Gebarung (33 – 34)							0,00	0,00	0,00
SA3	Saldo (3) Nettofinanzierungssaldo (Saldo 1 + Saldo 2)							-17.100,00	-25.900,00	-29.910,56
SA4	Saldo (4) Geldfluss aus der Finanzierungstätigkeit (35 – 36)							0,00	0,00	0,00
SA5	Saldo (5) Geldfluss aus der voranschlagswirksamen Gebarung (Saldo 3 + Saldo 4)							-17.100,00	-25.900,00	-29.910,56
<b>930</b>	<b>Landesumlage</b>									
SA 0 / SA 1	(0) Nettoergebnis (21 - 22) / (1) Geldfluss operative Gebarung (31 – 32)				-17.100,00	-25.900,00	-29.910,56	-17.100,00	-25.900,00	-29.910,56
SA00	Saldo (00) Nettoergebnis nach Haushaltsrücklagen (Saldo 0 + Saldo 01)				-17.100,00	-25.900,00	-25.900,00			
SA2	Saldo (2) Geldfluss aus der Investiven Gebarung (33 – 34)							0,00	0,00	0,00
SA3	Saldo (3) Nettofinanzierungssaldo (Saldo 1 + Saldo 2)							-17.100,00	-25.900,00	-29.910,56
SA4	Saldo (4) Geldfluss aus der Finanzierungstätigkeit (35 – 36)							0,00	0,00	0,00
SA5	Saldo (5) Geldfluss aus der voranschlagswirksamen Gebarung (Saldo 3 + Saldo 4)							-17.100,00	-25.900,00	-29.910,56
930000	Landesumlage									
<b>Operative Gebarung</b>										
2/930000/861100	Transfers von Ländern, Landesfonds und Landeskammern	2121	3121			2.900,00			2.900,00	
SU 21 / 31	<b>Summe Erträge / Einzahlungen operative Gebarung</b>				<b>0,00</b>	<b>2.900,00</b>	<b>0,00</b>	<b>0,00</b>	<b>2.900,00</b>	<b>0,00</b>
1/930000/751130	Transfers an Länder, Landesfonds und Landeskammern - Landesumlage	2231	3231	26	17.100,00	28.800,00	29.910,56	17.100,00	28.800,00	29.910,56
SU 22 / 32	<b>Summe Aufwendungen / Auszahlungen operative Gebarung</b>				<b>17.100,00</b>	<b>28.800,00</b>	<b>29.910,56</b>	<b>17.100,00</b>	<b>28.800,00</b>	<b>29.910,56</b>
SA 0 / SA 1	(0) Nettoergebnis (21 - 22) / (1) Geldfluss operative Gebarung (31 – 32)				-17.100,00	-25.900,00	-29.910,56	-17.100,00	-25.900,00	-29.910,56
SA01	Saldo (01) Haushaltsrücklagen (230 - 240)				0,00	0,00	0,00	0,00	0,00	0,00
SA00	Saldo (00) Nettoergebnis nach Haushaltsrücklagen (Saldo 0 + Saldo 01)				-17.100,00	-25.900,00	-29.910,56			
<b>Investive Gebarung</b>										
SU 33	Summe Einzahlungen investive Gebarung							0,00	0,00	0,00
SU 34	Summe Auszahlungen investive Gebarung							0,00	0,00	0,00
SA2	Saldo (2) Geldfluss aus der Investiven Gebarung (33 – 34)							0,00	0,00	0,00
SA3	Saldo (3) Nettofinanzierungssaldo (Saldo 1 + Saldo 2)							-17.100,00	-25.900,00	-29.910,56
<b>Finanzierungstätigkeit</b>										
SU 35	Summe Einzahlungen aus der Finanzierungstätigkeit							0,00	0,00	0,00
SU 36	Summe Auszahlungen aus der Finanzierungstätigkeit							0,00	0,00	0,00
SA4	Saldo (4) Geldfluss aus der Finanzierungstätigkeit (35 – 36)							0,00	0,00	0,00
SA5	Saldo (5) Geldfluss aus der voranschlagswirksamen Gebarung (Saldo 3 + Saldo 4)							-17.100,00	-25.900,00	-29.910,56

		MVAG		VC QU	Ergebnisvoranschlag			Finanzierungsvoranschlag		
		EH	FH		VA 2025	VA 2024	RA 2023	VA 2025	VA 2024	RA 2023
<b>94</b>	<b>Finanzzuweisungen und Zuschüsse</b>									
SA 0 / SA 1	(0) Nettoergebnis (21 - 22) / (1) Geldfluss operative Gebarung (31 – 32)				804.200,00	720.300,00	397.402,06	804.200,00	720.300,00	397.087,20
SA00	Saldo (00) Nettoergebnis nach Haushaltsrücklagen (Saldo 0 + Saldo 01)				804.200,00	720.300,00	720.300,00			
SA2	Saldo (2) Geldfluss aus der Investiven Gebarung (33 – 34)							0,00	0,00	0,00
SA3	Saldo (3) Nettofinanzierungssaldo (Saldo 1 + Saldo 2)							804.200,00	720.300,00	397.087,20
SA4	Saldo (4) Geldfluss aus der Finanzierungstätigkeit (35 – 36)							0,00	0,00	0,00
SA5	Saldo (5) Geldfluss aus der voranschlagswirksamen Gebarung (Saldo 3 + Saldo 4)							804.200,00	720.300,00	397.087,20
<b>940</b>	<b>Bedarfszuweisungen</b>									
SA 0 / SA 1	(0) Nettoergebnis (21 - 22) / (1) Geldfluss operative Gebarung (31 – 32)				578.000,00	523.500,00	241.500,00	578.000,00	523.500,00	241.500,00
SA00	Saldo (00) Nettoergebnis nach Haushaltsrücklagen (Saldo 0 + Saldo 01)				578.000,00	523.500,00	523.500,00			
SA2	Saldo (2) Geldfluss aus der Investiven Gebarung (33 – 34)							0,00	0,00	0,00
SA3	Saldo (3) Nettofinanzierungssaldo (Saldo 1 + Saldo 2)							578.000,00	523.500,00	241.500,00
SA4	Saldo (4) Geldfluss aus der Finanzierungstätigkeit (35 – 36)							0,00	0,00	0,00
SA5	Saldo (5) Geldfluss aus der voranschlagswirksamen Gebarung (Saldo 3 + Saldo 4)							578.000,00	523.500,00	241.500,00
<b>940000</b>	<b>Bedarfszuweisungen</b>									
<b>Operative Gebarung</b>										
2/940000/861100	Transfers von Ländern, Landesfonds und Landesammern	2121	3121		578.000,00	523.500,00		578.000,00	523.500,00	
2/940000/861300	Laufende Transferzahlungen von Ländern, Landesfonds und Landesammern	2121	3121	15			241.500,00			241.500,00
SU 21 / 31	Summe Erträge / Einzahlungen operative Gebarung				578.000,00	523.500,00	241.500,00	578.000,00	523.500,00	241.500,00
SU 22 / 32	Summe Aufwendungen / Auszahlungen operative Gebarung				0,00	0,00	0,00	0,00	0,00	0,00
SA 0 / SA 1	(0) Nettoergebnis (21 - 22) / (1) Geldfluss operative Gebarung (31 – 32)				578.000,00	523.500,00	241.500,00	578.000,00	523.500,00	241.500,00
SA01	Saldo (01) Haushaltsrücklagen (230 - 240)				0,00	0,00	0,00	0,00	0,00	0,00
SA00	Saldo (00) Nettoergebnis nach Haushaltsrücklagen (Saldo 0 + Saldo 01)				578.000,00	523.500,00	241.500,00			
<b>Investive Gebarung</b>										
SU 33	Summe Einzahlungen investive Gebarung							0,00	0,00	0,00
SU 34	Summe Auszahlungen investive Gebarung							0,00	0,00	0,00
SA2	Saldo (2) Geldfluss aus der Investiven Gebarung (33 – 34)							0,00	0,00	0,00
SA3	Saldo (3) Nettofinanzierungssaldo (Saldo 1 + Saldo 2)							578.000,00	523.500,00	241.500,00
<b>Finanzierungstätigkeit</b>										
SU 35	Summe Einzahlungen aus der Finanzierungstätigkeit							0,00	0,00	0,00
SU 36	Summe Auszahlungen aus der Finanzierungstätigkeit							0,00	0,00	0,00
SA4	Saldo (4) Geldfluss aus der Finanzierungstätigkeit (35 – 36)							0,00	0,00	0,00
SA5	Saldo (5) Geldfluss aus der voranschlagswirksamen Gebarung (Saldo 3 + Saldo 4)							578.000,00	523.500,00	241.500,00

		MVAG		VC QU	Ergebnisvoranschlag			Finanzierungsvoranschlag		
		EH	FH		VA 2025	VA 2024	RA 2023	VA 2025	VA 2024	RA 2023
<b>941</b>	<b>Sonstige Finanzaufweisungen nach dem FAG</b>									
SA 0 / SA 1	(0) Nettoergebnis (21 - 22) / (1) Geldfluss operative Gebarung (31 – 32)				188.900,00	160.700,00	88.391,00	188.900,00	160.700,00	88.391,00
SA00	Saldo (00) Nettoergebnis nach Haushaltsrücklagen (Saldo 0 + Saldo 01)				188.900,00	160.700,00	160.700,00			
SA2	Saldo (2) Geldfluss aus der Investiven Gebarung (33 – 34)							0,00	0,00	0,00
SA3	Saldo (3) Nettofinanzierungssaldo (Saldo 1 + Saldo 2)							188.900,00	160.700,00	88.391,00
SA4	Saldo (4) Geldfluss aus der Finanzierungstätigkeit (35 – 36)							0,00	0,00	0,00
SA5	Saldo (5) Geldfluss aus der voranschlagswirksamen Gebarung (Saldo 3 + Saldo 4)							188.900,00	160.700,00	88.391,00
<b>941000</b>	<b>Sonstige Finanzaufweisungen nach dem FAG</b>									
<b>Operative Gebarung</b>										
2/941000/860000	Transfers von Bund, Bundesfonds und Bundeskammern	2121	3121		24.000,00			24.000,00		
2/941000/860100	Transfers von Bund - § 25 Finanzaufweisung für Gesundheit, Pflege Klima	2121	3121	15	7.800,00	8.000,00	87.364,00	7.800,00	8.000,00	87.364,00
2/941000/860110	Transfers von Bund - § 26 FAG Strukturfonds	2121	3121		157.100,00	130.500,00		157.100,00	130.500,00	
2/941000/860300	Finanzaufweisungen gem. § 23 Abs. 1 FAG	2121	3121	15			1.027,00			1.027,00
2/941000/860600	Transfers von Bund, Bundesfonds und Bundeskammern	2121	3121			22.200,00			22.200,00	
SU 21 / 31	<b>Summe Erträge / Einzahlungen operative Gebarung</b>				<b>188.900,00</b>	<b>160.700,00</b>	<b>88.391,00</b>	<b>188.900,00</b>	<b>160.700,00</b>	<b>88.391,00</b>
SU 22 / 32	<b>Summe Aufwendungen / Auszahlungen operative Gebarung</b>				<b>0,00</b>	<b>0,00</b>	<b>0,00</b>	<b>0,00</b>	<b>0,00</b>	<b>0,00</b>
SA 0 / SA 1	(0) Nettoergebnis (21 - 22) / (1) Geldfluss operative Gebarung (31 – 32)				188.900,00	160.700,00	88.391,00	188.900,00	160.700,00	88.391,00
SA01	Saldo (01) Haushaltsrücklagen (230 - 240)				0,00	0,00	0,00	0,00	0,00	0,00
SA00	Saldo (00) Nettoergebnis nach Haushaltsrücklagen (Saldo 0 + Saldo 01)				188.900,00	160.700,00	88.391,00			
<b>Investive Gebarung</b>										
SU 33	Summe Einzahlungen investive Gebarung							0,00	0,00	0,00
SU 34	Summe Auszahlungen investive Gebarung							0,00	0,00	0,00
SA2	Saldo (2) Geldfluss aus der Investiven Gebarung (33 – 34)							0,00	0,00	0,00
SA3	Saldo (3) Nettofinanzierungssaldo (Saldo 1 + Saldo 2)							188.900,00	160.700,00	88.391,00
<b>Finanzierungstätigkeit</b>										
SU 35	Summe Einzahlungen aus der Finanzierungstätigkeit							0,00	0,00	0,00
SU 36	Summe Auszahlungen aus der Finanzierungstätigkeit							0,00	0,00	0,00
SA4	Saldo (4) Geldfluss aus der Finanzierungstätigkeit (35 – 36)							0,00	0,00	0,00
SA5	Saldo (5) Geldfluss aus der voranschlagswirksamen Gebarung (Saldo 3 + Saldo 4)							188.900,00	160.700,00	88.391,00

		MVAG		VC QU	Ergebnisvoranschlag			Finanzierungsvoranschlag		
		EH	FH		VA 2025	VA 2024	RA 2023	VA 2025	VA 2024	RA 2023
<b>944</b>	<b>Zuschüsse nach dem Katastrophenfondsgesetz</b>									
SA 0 / SA 1	(0) Nettoergebnis (21 - 22) / (1) Geldfluss operative Gebarung (31 – 32)				0,00	9.100,00	30.539,07	0,00	9.100,00	30.539,07
SA00	Saldo (00) Nettoergebnis nach Haushaltsrücklagen (Saldo 0 + Saldo 01)				0,00	9.100,00	9.100,00			
SA2	Saldo (2) Geldfluss aus der Investiven Gebarung (33 – 34)							0,00	0,00	0,00
SA3	Saldo (3) Nettofinanzierungssaldo (Saldo 1 + Saldo 2)							0,00	9.100,00	30.539,07
SA4	Saldo (4) Geldfluss aus der Finanzierungstätigkeit (35 – 36)							0,00	0,00	0,00
SA5	Saldo (5) Geldfluss aus der voranschlagswirksamen Gebarung (Saldo 3 + Saldo 4)							0,00	9.100,00	30.539,07
<b>944000</b>	<b>Zuschüsse nach dem Katastrophenfondsgesetz</b>									
<b>Operative Gebarung</b>										
SU 21 / 31	Summe Erträge / Einzahlungen operative Gebarung				0,00	0,00	0,00	0,00	0,00	0,00
1/944000/779000	Investitions- und Tilgungszuschüsse zwischen Unternehmungen und marktbestimmten Betrieben der Gemeinde (innerhalb der Gemeinde)	2236	3236			100.000,00			100.000,00	
SU 22 / 32	Summe Aufwendungen / Auszahlungen operative Gebarung				0,00	100.000,00	0,00	0,00	100.000,00	0,00
SA 0 / SA 1	(0) Nettoergebnis (21 - 22) / (1) Geldfluss operative Gebarung (31 – 32)				0,00	-100.000,00	0,00	0,00	-100.000,00	0,00
SA01	Saldo (01) Haushaltsrücklagen (230 - 240)				0,00	0,00	0,00	0,00	0,00	0,00
SA00	Saldo (00) Nettoergebnis nach Haushaltsrücklagen (Saldo 0 + Saldo 01)				0,00	-100.000,00	0,00			
<b>Investive Gebarung</b>										
SU 33	Summe Einzahlungen investive Gebarung							0,00	0,00	0,00
SU 34	Summe Auszahlungen investive Gebarung							0,00	0,00	0,00
SA2	Saldo (2) Geldfluss aus der Investiven Gebarung (33 – 34)							0,00	0,00	0,00
SA3	Saldo (3) Nettofinanzierungssaldo (Saldo 1 + Saldo 2)							0,00	-100.000,00	0,00
<b>Finanzierungstätigkeit</b>										
SU 35	Summe Einzahlungen aus der Finanzierungstätigkeit							0,00	0,00	0,00
SU 36	Summe Auszahlungen aus der Finanzierungstätigkeit							0,00	0,00	0,00
SA4	Saldo (4) Geldfluss aus der Finanzierungstätigkeit (35 – 36)							0,00	0,00	0,00
SA5	Saldo (5) Geldfluss aus der voranschlagswirksamen Gebarung (Saldo 3 + Saldo 4)							0,00	-100.000,00	0,00
<b>944001</b>	<b>Katastrophenschäden 2022</b>									
<b>Operative Gebarung</b>										
2/944001/860000	Transfers von Bund, Bundesfonds und Bundeskammern - KAT 2022 Sandschmiedbrücke	2121	3121	2 15			30.539,07			30.539,07
SU 21 / 31	Summe Erträge / Einzahlungen operative Gebarung				0,00	0,00	30.539,07	0,00	0,00	30.539,07
SU 22 / 32	Summe Aufwendungen / Auszahlungen operative Gebarung				0,00	0,00	0,00	0,00	0,00	0,00
SA 0 / SA 1	(0) Nettoergebnis (21 - 22) / (1) Geldfluss operative Gebarung (31 – 32)				0,00	0,00	30.539,07	0,00	0,00	30.539,07
SA01	Saldo (01) Haushaltsrücklagen (230 - 240)				0,00	0,00	0,00	0,00	0,00	0,00

		MVAG		VC QU	Ergebnisvoranschlag			Finanzierungsvoranschlag		
		EH	FH		VA 2025	VA 2024	RA 2023	VA 2025	VA 2024	RA 2023
<b>SA00</b>	<b>Saldo (00) Nettoergebnis nach Haushaltsrücklagen (Saldo 0 + Saldo 01)</b>				<b>0,00</b>	<b>0,00</b>	<b>30.539,07</b>			
<b>Investive Gebarung</b>										
<b>SU 33</b>	<b>Summe Einzahlungen investive Gebarung</b>							<b>0,00</b>	<b>0,00</b>	<b>0,00</b>
<b>SU 34</b>	<b>Summe Auszahlungen investive Gebarung</b>							<b>0,00</b>	<b>0,00</b>	<b>0,00</b>
<b>SA2</b>	<b>Saldo (2) Geldfluss aus der Investiven Gebarung (33 – 34)</b>							<b>0,00</b>	<b>0,00</b>	<b>0,00</b>
<b>SA3</b>	<b>Saldo (3) Nettofinanzierungssaldo (Saldo 1 + Saldo 2)</b>							<b>0,00</b>	<b>0,00</b>	<b>30.539,07</b>
<b>Finanzierungstätigkeit</b>										
<b>SU 35</b>	<b>Summe Einzahlungen aus der Finanzierungstätigkeit</b>							<b>0,00</b>	<b>0,00</b>	<b>0,00</b>
<b>SU 36</b>	<b>Summe Auszahlungen aus der Finanzierungstätigkeit</b>							<b>0,00</b>	<b>0,00</b>	<b>0,00</b>
<b>SA4</b>	<b>Saldo (4) Geldfluss aus der Finanzierungstätigkeit (35 – 36)</b>							<b>0,00</b>	<b>0,00</b>	<b>0,00</b>
<b>SA5</b>	<b>Saldo (5) Geldfluss aus der voranschlagswirksamen Gebarung (Saldo 3 + Saldo 4)</b>							<b>0,00</b>	<b>0,00</b>	<b>30.539,07</b>
<b>944002</b>	<b>Zuschüsse nach dem Katastrophenfondsgesetz - KAT 2023 WV/</b>									
<b>Operative Gebarung</b>										
2/944002/860000	Transfers von Bund, Bundesfonds und Bundeskammern	2121	3121			100.000,00			100.000,00	
<b>SU 21 / 31</b>	<b>Summe Erträge / Einzahlungen operative Gebarung</b>				<b>0,00</b>	<b>100.000,00</b>	<b>0,00</b>	<b>0,00</b>	<b>100.000,00</b>	<b>0,00</b>
<b>SU 22 / 32</b>	<b>Summe Aufwendungen / Auszahlungen operative Gebarung</b>				<b>0,00</b>	<b>0,00</b>	<b>0,00</b>	<b>0,00</b>	<b>0,00</b>	<b>0,00</b>
<b>SA 0 / SA 1</b>	<b>(0) Nettoergebnis (21 - 22) / (1) Geldfluss operative Gebarung (31 – 32)</b>				<b>0,00</b>	<b>100.000,00</b>	<b>0,00</b>	<b>0,00</b>	<b>100.000,00</b>	<b>0,00</b>
<b>SA01</b>	<b>Saldo (01) Haushaltsrücklagen (230 - 240)</b>				<b>0,00</b>	<b>0,00</b>	<b>0,00</b>	<b>0,00</b>	<b>0,00</b>	<b>0,00</b>
<b>SA00</b>	<b>Saldo (00) Nettoergebnis nach Haushaltsrücklagen (Saldo 0 + Saldo 01)</b>				<b>0,00</b>	<b>100.000,00</b>	<b>0,00</b>			
<b>Investive Gebarung</b>										
<b>SU 33</b>	<b>Summe Einzahlungen investive Gebarung</b>							<b>0,00</b>	<b>0,00</b>	<b>0,00</b>
<b>SU 34</b>	<b>Summe Auszahlungen investive Gebarung</b>							<b>0,00</b>	<b>0,00</b>	<b>0,00</b>
<b>SA2</b>	<b>Saldo (2) Geldfluss aus der Investiven Gebarung (33 – 34)</b>							<b>0,00</b>	<b>0,00</b>	<b>0,00</b>
<b>SA3</b>	<b>Saldo (3) Nettofinanzierungssaldo (Saldo 1 + Saldo 2)</b>							<b>0,00</b>	<b>100.000,00</b>	<b>0,00</b>
<b>Finanzierungstätigkeit</b>										
<b>SU 35</b>	<b>Summe Einzahlungen aus der Finanzierungstätigkeit</b>							<b>0,00</b>	<b>0,00</b>	<b>0,00</b>
<b>SU 36</b>	<b>Summe Auszahlungen aus der Finanzierungstätigkeit</b>							<b>0,00</b>	<b>0,00</b>	<b>0,00</b>
<b>SA4</b>	<b>Saldo (4) Geldfluss aus der Finanzierungstätigkeit (35 – 36)</b>							<b>0,00</b>	<b>0,00</b>	<b>0,00</b>
<b>SA5</b>	<b>Saldo (5) Geldfluss aus der voranschlagswirksamen Gebarung (Saldo 3 + Saldo 4)</b>							<b>0,00</b>	<b>100.000,00</b>	<b>0,00</b>
<b>944003</b>	<b>Zuschüsse nach dem Katastrophenfondsgesetz KAT 2023</b>									
<b>Operative Gebarung</b>										
2/944003/860000	Transfers von Bund, Bundesfonds und Bundeskammern	2121	3121			9.100,00			9.100,00	
<b>SU 21 / 31</b>	<b>Summe Erträge / Einzahlungen operative Gebarung</b>				<b>0,00</b>	<b>9.100,00</b>	<b>0,00</b>	<b>0,00</b>	<b>9.100,00</b>	<b>0,00</b>
<b>SU 22 / 32</b>	<b>Summe Aufwendungen / Auszahlungen operative Gebarung</b>				<b>0,00</b>	<b>0,00</b>	<b>0,00</b>	<b>0,00</b>	<b>0,00</b>	<b>0,00</b>

	MVAG	VC QU	Ergebnisvoranschlag			Finanzierungsvoranschlag				
			EH	FH	VA 2025	VA 2024	RA 2023	VA 2025	VA 2024	RA 2023
SA 0 / SA 1		(0) Nettoergebnis (21 - 22) / (1) Geldfluss operative Gebarung (31 – 32)			0,00	9.100,00	0,00	0,00	9.100,00	0,00
SA01		Saldo (01) Haushaltsrücklagen (230 - 240)			0,00	0,00	0,00	0,00	0,00	0,00
SA00		Saldo (00) Nettoergebnis nach Haushaltsrücklagen (Saldo 0 + Saldo 01)			0,00	9.100,00	0,00			
<b>Investive Gebarung</b>										
SU 33		Summe Einzahlungen investive Gebarung						0,00	0,00	0,00
SU 34		Summe Auszahlungen investive Gebarung						0,00	0,00	0,00
SA2		Saldo (2) Geldfluss aus der Investiven Gebarung (33 – 34)						0,00	0,00	0,00
SA3		Saldo (3) Nettofinanzierungssaldo (Saldo 1 + Saldo 2)						0,00	9.100,00	0,00
<b>Finanzierungstätigkeit</b>										
SU 35		Summe Einzahlungen aus der Finanzierungstätigkeit						0,00	0,00	0,00
SU 36		Summe Auszahlungen aus der Finanzierungstätigkeit						0,00	0,00	0,00
SA4		Saldo (4) Geldfluss aus der Finanzierungstätigkeit (35 – 36)						0,00	0,00	0,00
SA5		Saldo (5) Geldfluss aus der voranschlagswirksamen Gebarung (Saldo 3 + Saldo 4)						0,00	9.100,00	0,00

ENTWURF

		MVAG VC QU			Ergebnisvoranschlag			Finanzierungsvoranschlag		
		EH	FH		VA 2025	VA 2024	RA 2023	VA 2025	VA 2024	RA 2023
<b>945</b>	<b>Sonstige Zuschüsse des Bundes</b>									
SA 0 / SA 1	(0) Nettoergebnis (21 - 22) / (1) Geldfluss operative Gebarung (31 – 32)				37.300,00	27.000,00	36.971,99	37.300,00	27.000,00	36.657,13
SA00	Saldo (00) Nettoergebnis nach Haushaltsrücklagen (Saldo 0 + Saldo 01)				37.300,00	27.000,00	27.000,00			
SA2	Saldo (2) Geldfluss aus der Investiven Gebarung (33 – 34)							0,00	0,00	0,00
SA3	Saldo (3) Nettofinanzierungssaldo (Saldo 1 + Saldo 2)							37.300,00	27.000,00	36.657,13
SA4	Saldo (4) Geldfluss aus der Finanzierungstätigkeit (35 – 36)							0,00	0,00	0,00
SA5	Saldo (5) Geldfluss aus der voranschlagswirksamen Gebarung (Saldo 3 + Saldo 4)							37.300,00	27.000,00	36.657,13
<b>945000</b>	<b>Sonstige Zuschüsse des Bundes</b>									
<b>Operative Gebarung</b>										
2/945000/860000	Transfers von Bund, Bundesfonds und Bundeskammern	2121	3121	15			6.827,00			6.827,00
2/945000/860400	Transfers von Bund, Bundesfonds und Bundeskammern - Zuschuss Bundespflegefonds	2121	3121	15	37.300,00	27.000,00	30.144,99	37.300,00	27.000,00	29.830,13
SU 21 / 31	Summe Erträge / Einzahlungen operative Gebarung				37.300,00	27.000,00	36.971,99	37.300,00	27.000,00	36.657,13
SU 22 / 32	Summe Aufwendungen / Auszahlungen operative Gebarung				0,00	0,00	0,00	0,00	0,00	0,00
SA 0 / SA 1	(0) Nettoergebnis (21 - 22) / (1) Geldfluss operative Gebarung (31 – 32)				37.300,00	27.000,00	36.971,99	37.300,00	27.000,00	36.657,13
SA01	Saldo (01) Haushaltsrücklagen (230 - 240)				0,00	0,00	0,00	0,00	0,00	0,00
SA00	Saldo (00) Nettoergebnis nach Haushaltsrücklagen (Saldo 0 + Saldo 01)				37.300,00	27.000,00	36.971,99			
<b>Investive Gebarung</b>										
SU 33	Summe Einzahlungen investive Gebarung							0,00	0,00	0,00
SU 34	Summe Auszahlungen investive Gebarung							0,00	0,00	0,00
SA2	Saldo (2) Geldfluss aus der Investiven Gebarung (33 – 34)							0,00	0,00	0,00
SA3	Saldo (3) Nettofinanzierungssaldo (Saldo 1 + Saldo 2)							37.300,00	27.000,00	36.657,13
<b>Finanzierungstätigkeit</b>										
SU 35	Summe Einzahlungen aus der Finanzierungstätigkeit							0,00	0,00	0,00
SU 36	Summe Auszahlungen aus der Finanzierungstätigkeit							0,00	0,00	0,00
SA4	Saldo (4) Geldfluss aus der Finanzierungstätigkeit (35 – 36)							0,00	0,00	0,00
SA5	Saldo (5) Geldfluss aus der voranschlagswirksamen Gebarung (Saldo 3 + Saldo 4)							37.300,00	27.000,00	36.657,13



		MVAG		VC QU	Ergebnisvoranschlag			Finanzierungsvoranschlag		
		EH	FH		VA 2025	VA 2024	RA 2023	VA 2025	VA 2024	RA 2023
<b>98</b>	<b>Haushaltsausgleich</b>									
SA 0 / SA 1	(0) Nettoergebnis (21 - 22) / (1) Geldfluss operative Gebarung (31 – 32)				-3.500,00	0,00	0,00	0,00	0,00	0,00
SA00	Saldo (00) Nettoergebnis nach Haushaltsrücklagen (Saldo 0 + Saldo 01)				-3.500,00	0,00	0,00			
SA2	Saldo (2) Geldfluss aus der Investiven Gebarung (33 – 34)							0,00	0,00	0,00
SA3	Saldo (3) Nettofinanzierungssaldo (Saldo 1 + Saldo 2)							0,00	0,00	0,00
SA4	Saldo (4) Geldfluss aus der Finanzierungstätigkeit (35 – 36)							0,00	0,00	0,00
SA5	Saldo (5) Geldfluss aus der voranschlagswirksamen Gebarung (Saldo 3 + Saldo 4)							0,00	0,00	0,00
<b>980</b>	<b>Verrechnung zwischen operativer Gebarung und Projekten</b>									
SA 0 / SA 1	(0) Nettoergebnis (21 - 22) / (1) Geldfluss operative Gebarung (31 – 32)				-3.500,00	0,00	0,00	0,00	0,00	0,00
SA00	Saldo (00) Nettoergebnis nach Haushaltsrücklagen (Saldo 0 + Saldo 01)				-3.500,00	0,00	0,00			
SA2	Saldo (2) Geldfluss aus der Investiven Gebarung (33 – 34)							0,00	0,00	0,00
SA3	Saldo (3) Nettofinanzierungssaldo (Saldo 1 + Saldo 2)							0,00	0,00	0,00
SA4	Saldo (4) Geldfluss aus der Finanzierungstätigkeit (35 – 36)							0,00	0,00	0,00
SA5	Saldo (5) Geldfluss aus der voranschlagswirksamen Gebarung (Saldo 3 + Saldo 4)							0,00	0,00	0,00
<b>980000</b>	<b>Verrechnung zwischen operativer Gebarung und Projekten</b>									
<b>Operative Gebarung</b>										
SU 21 / 31	Summe Erträge / Einzahlungen operative Gebarung				0,00	0,00	0,00	0,00	0,00	0,00
1/980000/799000	Zuweisungen an Verrechnungsrücklagen 2225 zwischen operativer Gebarung und Projekten				3.500,00					
SU 22 / 32	Summe Aufwendungen / Auszahlungen operative Gebarung				3.500,00	0,00	0,00	0,00	0,00	0,00
SA 0 / SA 1	(0) Nettoergebnis (21 - 22) / (1) Geldfluss operative Gebarung (31 – 32)				-3.500,00	0,00	0,00	0,00	0,00	0,00
SA01	Saldo (01) Haushaltsrücklagen (230 - 240)				0,00	0,00	0,00	0,00	0,00	0,00
SA00	Saldo (00) Nettoergebnis nach Haushaltsrücklagen (Saldo 0 + Saldo 01)				-3.500,00	0,00	0,00			
<b>Investive Gebarung</b>										
SU 33	Summe Einzahlungen investive Gebarung							0,00	0,00	0,00
SU 34	Summe Auszahlungen investive Gebarung							0,00	0,00	0,00
SA2	Saldo (2) Geldfluss aus der Investiven Gebarung (33 – 34)							0,00	0,00	0,00
SA3	Saldo (3) Nettofinanzierungssaldo (Saldo 1 + Saldo 2)							0,00	0,00	0,00
<b>Finanzierungstätigkeit</b>										
SU 35	Summe Einzahlungen aus der Finanzierungstätigkeit							0,00	0,00	0,00
SU 36	Summe Auszahlungen aus der Finanzierungstätigkeit							0,00	0,00	0,00
SA4	Saldo (4) Geldfluss aus der Finanzierungstätigkeit (35 – 36)							0,00	0,00	0,00
SA5	Saldo (5) Geldfluss aus der voranschlagswirksamen Gebarung (Saldo 3 + Saldo 4)							0,00	0,00	0,00

ENTWURF

ENTWURF

Nachweis der Investitionstätigkeit

ENTWURF

Vorhaben	Vorhabensbezeichnung	RA Vorjahre	VA 2024	VA 2025	Plan 2026	Plan 2027	Plan 2028	Plan 2029	Plan Gesamt (gerundet)
Konto	Bezeichnung								
<b>1163002</b>	<b>KLFA - Kleinlöschfahrzeug Allrad mit Ausrüstung (2023 bis 2025)</b>								
Geplante Gesamtkosten: 230.000,00									
<b>Auszahlungen - Investitionen - Mittelverwendung</b>		<b>88.191,76</b>	<b>140.000,00</b>	<b>0,00</b>	<b>0,00</b>	<b>0,00</b>	<b>0,00</b>	<b>0,00</b>	<b>228.200,00</b>
<b>Anschaffungs- oder Herstellungskosten</b>		<b>88.191,76</b>	<b>140.000,00</b>	<b>0,00</b>	<b>0,00</b>	<b>0,00</b>	<b>0,00</b>	<b>0,00</b>	<b>228.200,00</b>
5/163002/040000	Fahrzeuge	88.191,76	140.000,00						228.200,00
<b>Einzahlungen - Finanzierung - Mittelaufbringung</b>		<b>88.200,00</b>	<b>141.800,00</b>	<b>0,00</b>	<b>0,00</b>	<b>0,00</b>	<b>0,00</b>	<b>0,00</b>	<b>230.000,00</b>
<b>Mittel aus Geldfluss aus der operativen Gebarung</b>		<b>0,00</b>	<b>0,00</b>	<b>0,00</b>	<b>0,00</b>	<b>0,00</b>	<b>0,00</b>	<b>0,00</b>	<b>0,00</b>
<b>Bedarfszuweisungen/KTZ</b>		<b>88.200,00</b>	<b>0,00</b>	<b>0,00</b>	<b>0,00</b>	<b>0,00</b>	<b>0,00</b>	<b>0,00</b>	<b>88.200,00</b>
6/163002/301100	Kapitaltransfers von Ländern, Landesfonds und Landeskammern - BZ i. Rahmen	88.200,00							88.200,00
<b>Haushaltsrücklagen/Zahlungsmittelreserven</b>		<b>0,00</b>	<b>0,00</b>	<b>0,00</b>	<b>0,00</b>	<b>0,00</b>	<b>0,00</b>	<b>0,00</b>	<b>0,00</b>
<b>Sonstige Kapitaltransfers und Subventionen</b>		<b>0,00</b>	<b>141.800,00</b>	<b>0,00</b>	<b>0,00</b>	<b>0,00</b>	<b>0,00</b>	<b>0,00</b>	<b>141.800,00</b>
6/163002/303200	Kapitaltransfers von sonstigen Trägern des öffentlichen Rechts und Sozialversicherungsträgern		73.600,00						73.600,00
6/163002/861100	Transfers von Ländern, Landesfonds und Landeskammern		68.200,00						68.200,00
<b>Darlehen/Innere Darlehen</b>		<b>0,00</b>	<b>0,00</b>	<b>0,00</b>	<b>0,00</b>	<b>0,00</b>	<b>0,00</b>	<b>0,00</b>	<b>0,00</b>
<b>Finanzierungsleasing</b>		<b>0,00</b>	<b>0,00</b>	<b>0,00</b>	<b>0,00</b>	<b>0,00</b>	<b>0,00</b>	<b>0,00</b>	<b>0,00</b>
<b>Veräußerung langfristiges Vermögen und sonstiges</b>		<b>0,00</b>	<b>0,00</b>	<b>0,00</b>	<b>0,00</b>	<b>0,00</b>	<b>0,00</b>	<b>0,00</b>	<b>0,00</b>
<b>Finanzierungsergebnis 1163002</b>		<b>8,24</b>	<b>1.800,00</b>	<b>0,00</b>	<b>0,00</b>	<b>0,00</b>	<b>0,00</b>	<b>0,00</b>	<b>1.800,00</b>
		<i>inklusive Vorjahre (gerundet)</i>	<b>1.800,00</b>	<b>1.800,00</b>	<b>1.800,00</b>	<b>1.800,00</b>	<b>1.800,00</b>	<b>1.800,00</b>	
<b>1633010</b>	<b>WLV Griffnerbach (2019 bis 2025)</b>								
Geplante Gesamtkosten: 1.020.000,00									
<b>Auszahlungen - Investitionen - Mittelverwendung</b>		<b>510.200,00</b>	<b>509.800,00</b>	<b>0,00</b>	<b>0,00</b>	<b>0,00</b>	<b>0,00</b>	<b>0,00</b>	<b>1.020.000,00</b>
<b>Anschaffungs- oder Herstellungskosten</b>		<b>349.925,99</b>	<b>509.800,00</b>	<b>0,00</b>	<b>0,00</b>	<b>0,00</b>	<b>0,00</b>	<b>0,00</b>	<b>859.700,00</b>
5/633010/061000	Im Bau befindliche Gebäude und Bauten	347.827,69	509.800,00						857.600,00
5/633010/720109	Kostenbeitrag Wirtschaftshof Arbeiter	1.692,00							1.700,00
5/633010/720209	Kostenbeitrag Wirtschaftshof Maschinen	406,30							400,00
<b>Gesamtauszahlungen aus VRV 1997-Jahren</b>		<b>160.274,01</b>	<b>0,00</b>	<b>0,00</b>	<b>0,00</b>	<b>0,00</b>	<b>0,00</b>	<b>0,00</b>	<b>160.300,00</b>
<b>Einzahlungen - Finanzierung - Mittelaufbringung</b>		<b>510.200,00</b>	<b>509.800,00</b>	<b>0,00</b>	<b>0,00</b>	<b>0,00</b>	<b>0,00</b>	<b>0,00</b>	<b>1.020.000,00</b>
<b>Mittel aus Geldfluss aus der operativen Gebarung</b>		<b>0,00</b>	<b>0,00</b>	<b>0,00</b>	<b>0,00</b>	<b>0,00</b>	<b>0,00</b>	<b>0,00</b>	<b>0,00</b>

# Voranschlag 2025

Gemeinde Deutsch-Griffen

# Nachweis der Investitionstätigkeit

Vorhaben	Vorhabensbezeichnung	RA Vorjahre	VA 2024	VA 2025	Plan 2026	Plan 2027	Plan 2028	Plan 2029	Plan Gesamt (gerundet)
	<b>Bedarfszuweisungen/KTZ</b>	<b>262.100,00</b>	<b>65.300,00</b>	<b>0,00</b>	<b>0,00</b>	<b>0,00</b>	<b>0,00</b>	<b>0,00</b>	<b>327.400,00</b>
6/633010/301100	Kapitaltransfers von Ländern, Landesfonds und Landeskammern - BZ im Rahmen	122.400,00							122.400,00
6/633010/301200	Kapitaltransfers von Ländern, Landesfonds und Landeskammern - BZ außerhalb des Rahmen	139.700,00	65.300,00						205.000,00
	<b>Haushaltsrücklagen/Zahlungsmittelreserven</b>	<b>0,00</b>	<b>0,00</b>	<b>0,00</b>	<b>0,00</b>	<b>0,00</b>	<b>0,00</b>	<b>0,00</b>	<b>0,00</b>
	<b>Sonstige Kapitaltransfers und Subventionen</b>	<b>0,00</b>	<b>444.500,00</b>	<b>0,00</b>	<b>0,00</b>	<b>0,00</b>	<b>0,00</b>	<b>0,00</b>	<b>444.500,00</b>
6/633010/861100	Transfers von Ländern, Landesfonds und Landeskammern - BZ i. R.		444.500,00						444.500,00
	<b>Darlehen/Innere Darlehen</b>	<b>0,00</b>	<b>0,00</b>	<b>0,00</b>	<b>0,00</b>	<b>0,00</b>	<b>0,00</b>	<b>0,00</b>	<b>0,00</b>
	<b>Finanzierungsleasing</b>	<b>0,00</b>	<b>0,00</b>	<b>0,00</b>	<b>0,00</b>	<b>0,00</b>	<b>0,00</b>	<b>0,00</b>	<b>0,00</b>
	<b>Veräußerung langfristiges Vermögen und sonstiges</b>	<b>0,00</b>	<b>0,00</b>	<b>0,00</b>	<b>0,00</b>	<b>0,00</b>	<b>0,00</b>	<b>0,00</b>	<b>0,00</b>
	<b>Gesamteinzahlungen aus VRV 1997-Jahren</b>	<b>248.100,00</b>	<b>0,00</b>	<b>0,00</b>	<b>0,00</b>	<b>0,00</b>	<b>0,00</b>	<b>0,00</b>	<b>248.100,00</b>
<b>Finanzierungsergebnis 1633010</b>		<b>0,00</b>	<b>0,00</b>	<b>0,00</b>	<b>0,00</b>	<b>0,00</b>	<b>0,00</b>	<b>0,00</b>	<b>0,00</b>
	<i>inklusive Vorjahre (gerundet)</i>		<b>0,00</b>	<b>0,00</b>	<b>0,00</b>	<b>0,00</b>	<b>0,00</b>	<b>0,00</b>	
<b>1850000</b>	<b>Bauinvestition WVA u. Abwasserentso rgung Huber-Gründe (2018 bis 2025)</b>								
	Geplante Gesamtkosten:	217.000,00							
	<b>Auszahlungen - Investitionen - Mittelverwendung</b>	<b>185.106,66</b>	<b>0,00</b>	<b>0,00</b>	<b>0,00</b>	<b>0,00</b>	<b>0,00</b>	<b>0,00</b>	<b>185.100,00</b>
	<b>Anschaffungs- oder Herstellungskosten</b>	<b>14.798,65</b>	<b>0,00</b>	<b>0,00</b>	<b>0,00</b>	<b>0,00</b>	<b>0,00</b>	<b>0,00</b>	<b>14.800,00</b>
5/850000/061000	Im Bau befindliche Gebäude und Bauten	5.015,98							5.000,00
5/850000/720109	Kostenbeitrag Wirtschaftshof Arbeiter	46,50							
5/851000/061000	Im Bau befindliche Gebäude und Bauten	9.648,67							9.600,00
5/851000/720109	Kostenbeiträge (Kostenersätze) für Leistungen	62,00							100,00
5/851000/720209	Kostenbeiträge (Kostenersätze) für Leistungen	25,50							
	<b>Gesamtauszahlungen aus VRV 1997-Jahren</b>	<b>170.308,01</b>	<b>0,00</b>	<b>0,00</b>	<b>0,00</b>	<b>0,00</b>	<b>0,00</b>	<b>0,00</b>	<b>170.300,00</b>
	<b>Einzahlungen - Finanzierung - Mittelaufbringung</b>	<b>162.733,79</b>	<b>27.700,00</b>	<b>4.900,00</b>	<b>0,00</b>	<b>0,00</b>	<b>0,00</b>	<b>0,00</b>	<b>195.300,00</b>
	<b>Mittel aus Geldfluss aus der operativen Gebarung</b>	<b>0,00</b>	<b>0,00</b>	<b>0,00</b>	<b>0,00</b>	<b>0,00</b>	<b>0,00</b>	<b>0,00</b>	<b>0,00</b>
	<b>Bedarfszuweisungen/KTZ</b>	<b>0,00</b>	<b>0,00</b>	<b>0,00</b>	<b>0,00</b>	<b>0,00</b>	<b>0,00</b>	<b>0,00</b>	<b>0,00</b>

# Voranschlag 2025

Gemeinde Deutsch-Griffen

# Nachweis der Investitionstätigkeit

Vorhaben	Vorhabensbezeichnung	RA Vorjahre	VA 2024	VA 2025	Plan 2026	Plan 2027	Plan 2028	Plan 2029	Plan Gesamt (gerundet)
	<b>Haushaltsrücklagen/Zahlungsmittelreserven</b>	<b>40.000,00</b>	<b>20.400,00</b>	<b>0,00</b>	<b>0,00</b>	<b>0,00</b>	<b>0,00</b>	<b>0,00</b>	<b>60.400,00</b>
2/840000/894000	Entnahmen von zweckgebundenen Haushaltsrücklagen	40.000,00	20.400,00						60.400,00
	<b>Sonstige Kapitaltransfers und Subventionen</b>	<b>13.837,15</b>	<b>7.300,00</b>	<b>4.900,00</b>	<b>0,00</b>	<b>0,00</b>	<b>0,00</b>	<b>0,00</b>	<b>26.000,00</b>
6/850000/300000	Kapitaltransferzahlungen von Bund, Bundesfonds und Bundeskammern	13.837,15	7.300,00						21.100,00
2/850000/307000	Kapitaltransfers von privaten Haushalten und privaten Organisationen ohne Erwerbszweck und andere			1.100,00					1.100,00
2/851000/300010	Kapitaltransferzahlungen von Bund, Bundesfonds und Bundeskammern			1.500,00					1.500,00
2/851000/307000	Kapitaltransfers von privaten Haushalten und privaten Organisationen ohne Erwerbszweck und andere			2.300,00					2.300,00
	<b>Darlehen/Innere Darlehen</b>	<b>29.000,00</b>	<b>0,00</b>	<b>0,00</b>	<b>0,00</b>	<b>0,00</b>	<b>0,00</b>	<b>0,00</b>	<b>29.000,00</b>
753/11	WVA Deutsch-Griffen BA 5	13.800,00							13.800,00
753/12	ABA Deutsch-Griffen BA 4	15.200,00							15.200,00
	<b>Finanzierungsleasing</b>	<b>0,00</b>	<b>0,00</b>	<b>0,00</b>	<b>0,00</b>	<b>0,00</b>	<b>0,00</b>	<b>0,00</b>	<b>0,00</b>
	<b>Veräußerung langfristiges Vermögen und sonstiges</b>	<b>0,00</b>	<b>0,00</b>	<b>0,00</b>	<b>0,00</b>	<b>0,00</b>	<b>0,00</b>	<b>0,00</b>	<b>0,00</b>
	<b>Gesamteinzahlungen aus VRV 1997-Jahren</b>	<b>79.896,64</b>	<b>0,00</b>	<b>0,00</b>	<b>0,00</b>	<b>0,00</b>	<b>0,00</b>	<b>0,00</b>	<b>79.900,00</b>
<b>Finanzierungsergebnis 1850000</b>		<b>-22.372,87</b>	<b>27.700,00</b>	<b>4.900,00</b>	<b>0,00</b>	<b>0,00</b>	<b>0,00</b>	<b>0,00</b>	<b>10.200,00</b>
	<i>inklusive Vorjahre (gerundet)</i>		<b>5.300,00</b>	<b>10.200,00</b>	<b>10.200,00</b>	<b>10.200,00</b>	<b>10.200,00</b>	<b>10.200,00</b>	
<b>1850001 WVA Deutsch-Griffen KAT 2023 - Quellen (2023 bis 2025)</b>									
Geplante Gesamtkosten:		200.000,00							
	<b>Auszahlungen - Investitionen - Mittelverwendung</b>	<b>3.679,50</b>	<b>200.000,00</b>	<b>0,00</b>	<b>0,00</b>	<b>0,00</b>	<b>0,00</b>	<b>0,00</b>	<b>203.700,00</b>
	<b>Anschaffungs- oder Herstellungskosten</b>	<b>3.679,50</b>	<b>200.000,00</b>	<b>0,00</b>	<b>0,00</b>	<b>0,00</b>	<b>0,00</b>	<b>0,00</b>	<b>203.700,00</b>
5/850001/060000	Im Bau befindliche Grundstückseinrichtungen		200.000,00						200.000,00
5/850001/720109	Kostenbeiträge WH-Arbeiter	3.027,50							3.000,00
5/850001/720209	Kostenbeiträge WH-Maschinen	652,00							700,00
	<b>Einzahlungen - Finanzierung - Mittelaufbringung</b>	<b>0,00</b>	<b>200.000,00</b>	<b>0,00</b>	<b>0,00</b>	<b>0,00</b>	<b>0,00</b>	<b>0,00</b>	<b>200.000,00</b>
	<b>Mittel aus Geldfluss aus der operativen Gebarung</b>	<b>0,00</b>	<b>0,00</b>	<b>0,00</b>	<b>0,00</b>	<b>0,00</b>	<b>0,00</b>	<b>0,00</b>	<b>0,00</b>
	<b>Bedarfszuweisungen/KTZ</b>	<b>0,00</b>	<b>0,00</b>	<b>0,00</b>	<b>0,00</b>	<b>0,00</b>	<b>0,00</b>	<b>0,00</b>	<b>0,00</b>

# Voranschlag 2025

Gemeinde Deutsch-Griffen

# Nachweis der Investitionstätigkeit

Vorhaben	Vorhabensbezeichnung	RA Vorjahre	VA 2024	VA 2025	Plan 2026	Plan 2027	Plan 2028	Plan 2029	Plan Gesamt (gerundet)
	<b>Haushaltsrücklagen/Zahlungsmittelreserven</b>	<b>0,00</b>	<b>23.100,00</b>	<b>0,00</b>	<b>0,00</b>	<b>0,00</b>	<b>0,00</b>	<b>0,00</b>	<b>23.100,00</b>
6/850001/894000	Entnahmen von zweckgebundenen Haushaltsrücklagen		23.100,00						23.100,00
	<b>Sonstige Kapitaltransfers und Subventionen</b>	<b>0,00</b>	<b>145.500,00</b>	<b>0,00</b>	<b>0,00</b>	<b>0,00</b>	<b>0,00</b>	<b>0,00</b>	<b>145.500,00</b>
6/850001/300010	Kapitaltransfers von Bund, Bundesfonds und Bundeskammern - KIG Mittel		45.500,00						45.500,00
6/850001/302000	Kapitaltransfers von Gemeinden, Gemeindeverbänden (ohne marktbestimmte Tätigkeit) und Gemeindefonds		100.000,00						100.000,00
	<b>Darlehen/Innere Darlehen</b>	<b>0,00</b>	<b>31.400,00</b>	<b>0,00</b>	<b>0,00</b>	<b>0,00</b>	<b>0,00</b>	<b>0,00</b>	<b>31.400,00</b>
738/2	WVA Deutsch-Griffen KAT 2023 - Quellen (2023-2025)		31.400,00						31.400,00
	<b>Finanzierungsleasing</b>	<b>0,00</b>	<b>0,00</b>	<b>0,00</b>	<b>0,00</b>	<b>0,00</b>	<b>0,00</b>	<b>0,00</b>	<b>0,00</b>
	<b>Veräußerung langfristiges Vermögen und sonstiges</b>	<b>0,00</b>	<b>0,00</b>	<b>0,00</b>	<b>0,00</b>	<b>0,00</b>	<b>0,00</b>	<b>0,00</b>	<b>0,00</b>
<b>Finanzierungsergebnis 1850001</b>		<b>-3.679,50</b>	<b>0,00</b>	<b>0,00</b>	<b>0,00</b>	<b>0,00</b>	<b>0,00</b>	<b>0,00</b>	<b>-3.700,00</b>
	<i>inklusive Vorjahre (gerundet)</i>		<b>-3.700,00</b>	<b>-3.700,00</b>	<b>-3.700,00</b>	<b>-3.700,00</b>	<b>-3.700,00</b>	<b>-3.700,00</b>	
<b>1899001</b>	<b>Zubau Rüsthaus GmbH (2023 bis 2025)</b>								
	Geplante Gesamtkosten: 200.000,00								
	<b>Auszahlungen - Investitionen - Mittelverwendung</b>	<b>40.000,00</b>	<b>160.000,00</b>	<b>0,00</b>	<b>0,00</b>	<b>0,00</b>	<b>0,00</b>	<b>0,00</b>	<b>200.000,00</b>
	<b>Anschaffungs- oder Herstellungskosten</b>	<b>40.000,00</b>	<b>160.000,00</b>	<b>0,00</b>	<b>0,00</b>	<b>0,00</b>	<b>0,00</b>	<b>0,00</b>	<b>200.000,00</b>
5/899001/755000	Transfers an Unternehmen (ohne Finanzunternehmen) und andere	40.000,00	160.000,00						200.000,00
	<b>Einzahlungen - Finanzierung - Mittelaufbringung</b>	<b>40.000,00</b>	<b>160.000,00</b>	<b>0,00</b>	<b>0,00</b>	<b>0,00</b>	<b>0,00</b>	<b>0,00</b>	<b>200.000,00</b>
	<b>Mittel aus Geldfluss aus der operativen Gebarung</b>	<b>0,00</b>	<b>0,00</b>	<b>0,00</b>	<b>0,00</b>	<b>0,00</b>	<b>0,00</b>	<b>0,00</b>	<b>0,00</b>
	<b>Bedarfszuweisungen/KTZ</b>	<b>0,00</b>	<b>0,00</b>	<b>0,00</b>	<b>0,00</b>	<b>0,00</b>	<b>0,00</b>	<b>0,00</b>	<b>0,00</b>
	<b>Haushaltsrücklagen/Zahlungsmittelreserven</b>	<b>0,00</b>	<b>0,00</b>	<b>0,00</b>	<b>0,00</b>	<b>0,00</b>	<b>0,00</b>	<b>0,00</b>	<b>0,00</b>
	<b>Sonstige Kapitaltransfers und Subventionen</b>	<b>40.000,00</b>	<b>160.000,00</b>	<b>0,00</b>	<b>0,00</b>	<b>0,00</b>	<b>0,00</b>	<b>0,00</b>	<b>200.000,00</b>
6/899001/861100	Transfers von Ländern, Landesfonds und Landeskammern	40.000,00	160.000,00						200.000,00
	<b>Darlehen/Innere Darlehen</b>	<b>0,00</b>	<b>0,00</b>	<b>0,00</b>	<b>0,00</b>	<b>0,00</b>	<b>0,00</b>	<b>0,00</b>	<b>0,00</b>
	<b>Finanzierungsleasing</b>	<b>0,00</b>	<b>0,00</b>	<b>0,00</b>	<b>0,00</b>	<b>0,00</b>	<b>0,00</b>	<b>0,00</b>	<b>0,00</b>



# Voranschlag 2025

Gemeinde Deutsch-Griffen

# Nachweis der Investitionstätigkeit

Vorhaben	Vorhabensbezeichnung	RA Vorjahre	VA 2024	VA 2025	Plan 2026	Plan 2027	Plan 2028	Plan 2029	Plan Gesamt (gerundet)
Konto	Bezeichnung								
	Veräußerung langfristiges Vermögen und sonstiges	0,00	0,00	0,00	0,00	0,00	0,00	0,00	0,00
<b>Finanzierungsergebnis 1899001</b>		<b>0,00</b>	<b>0,00</b>	<b>0,00</b>	<b>0,00</b>	<b>0,00</b>	<b>0,00</b>	<b>0,00</b>	<b>0,00</b>
	<i>inklusive Vorjahre (gerundet)</i>		<b>0,00</b>	<b>0,00</b>	<b>0,00</b>	<b>0,00</b>	<b>0,00</b>	<b>0,00</b>	
<b>2163011</b>	<b>FF-Einsatzbekleidung (2025 bis 2025)</b>								
	<b>Auszahlungen - Investitionen - Mittelverwendung</b>	<b>0,00</b>	<b>0,00</b>	<b>24.000,00</b>	<b>0,00</b>	<b>0,00</b>	<b>0,00</b>	<b>0,00</b>	<b>24.000,00</b>
	<b>Anschaffungs- oder Herstellungskosten</b>	<b>0,00</b>	<b>0,00</b>	<b>24.000,00</b>	<b>0,00</b>	<b>0,00</b>	<b>0,00</b>	<b>0,00</b>	<b>24.000,00</b>
	1/163000/042000 Amts-, Betriebs- und Geschäftsausstattung			24.000,00					24.000,00
	<b>Einzahlungen - Finanzierung - Mittelaufbringung</b>	<b>0,00</b>	<b>0,00</b>	<b>16.000,00</b>	<b>0,00</b>	<b>0,00</b>	<b>0,00</b>	<b>0,00</b>	<b>16.000,00</b>
	<b>Mittel aus Geldfluss aus der operativen Gebarung</b>	<b>0,00</b>	<b>0,00</b>	<b>0,00</b>	<b>0,00</b>	<b>0,00</b>	<b>0,00</b>	<b>0,00</b>	<b>0,00</b>
	<b>Bedarfszuweisungen/KTZ</b>	<b>0,00</b>	<b>0,00</b>	<b>8.000,00</b>	<b>0,00</b>	<b>0,00</b>	<b>0,00</b>	<b>0,00</b>	<b>8.000,00</b>
	2/163000/301000 Kapitaltransfers von Ländern, Landesfonds und Landeskammern			8.000,00					8.000,00
	<b>Haushaltsrücklagen/Zahlungsmittelreserven</b>	<b>0,00</b>	<b>0,00</b>	<b>0,00</b>	<b>0,00</b>	<b>0,00</b>	<b>0,00</b>	<b>0,00</b>	<b>0,00</b>
	<b>Sonstige Kapitaltransfers und Subventionen</b>	<b>0,00</b>	<b>0,00</b>	<b>8.000,00</b>	<b>0,00</b>	<b>0,00</b>	<b>0,00</b>	<b>0,00</b>	<b>8.000,00</b>
	2/163000/303200 Kapitaltransfers von sonstigen Trägern des öffentlichen Rechts und Sozialversicherungsträgern - Ktn. Landesfeuerwehrverband			8.000,00					8.000,00
	<b>Darlehen/Innere Darlehen</b>	<b>0,00</b>	<b>0,00</b>	<b>0,00</b>	<b>0,00</b>	<b>0,00</b>	<b>0,00</b>	<b>0,00</b>	<b>0,00</b>
	<b>Finanzierungsleasing</b>	<b>0,00</b>	<b>0,00</b>	<b>0,00</b>	<b>0,00</b>	<b>0,00</b>	<b>0,00</b>	<b>0,00</b>	<b>0,00</b>
	<b>Veräußerung langfristiges Vermögen und sonstiges</b>	<b>0,00</b>	<b>0,00</b>	<b>0,00</b>	<b>0,00</b>	<b>0,00</b>	<b>0,00</b>	<b>0,00</b>	<b>0,00</b>
<b>Finanzierungsergebnis 2163011</b>		<b>0,00</b>	<b>0,00</b>	<b>-8.000,00</b>	<b>0,00</b>	<b>0,00</b>	<b>0,00</b>	<b>0,00</b>	<b>-8.000,00</b>
	<i>inklusive Vorjahre (gerundet)</i>		<b>0,00</b>	<b>-8.000,00</b>	<b>-8.000,00</b>	<b>-8.000,00</b>	<b>-8.000,00</b>	<b>-8.000,00</b>	
<b>2380010</b>	<b>Kultur, Tourismus, Brauchtum (2021 bis 2025)</b>								
	<b>Auszahlungen - Investitionen - Mittelverwendung</b>	<b>10.000,00</b>	<b>15.000,00</b>	<b>0,00</b>	<b>0,00</b>	<b>0,00</b>	<b>0,00</b>	<b>0,00</b>	<b>25.000,00</b>
	<b>Anschaffungs- oder Herstellungskosten</b>	<b>10.000,00</b>	<b>15.000,00</b>	<b>0,00</b>	<b>0,00</b>	<b>0,00</b>	<b>0,00</b>	<b>0,00</b>	<b>25.000,00</b>
	5/380010/757000 Transfers an private Organisationen ohne Erwerbszweck	10.000,00	15.000,00						25.000,00
	<b>Einzahlungen - Finanzierung - Mittelaufbringung</b>	<b>10.000,00</b>	<b>15.000,00</b>	<b>0,00</b>	<b>0,00</b>	<b>0,00</b>	<b>0,00</b>	<b>0,00</b>	<b>25.000,00</b>
	<b>Mittel aus Geldfluss aus der operativen Gebarung</b>	<b>0,00</b>	<b>0,00</b>	<b>0,00</b>	<b>0,00</b>	<b>0,00</b>	<b>0,00</b>	<b>0,00</b>	<b>0,00</b>
	<b>Bedarfszuweisungen/KTZ</b>	<b>0,00</b>	<b>0,00</b>	<b>0,00</b>	<b>0,00</b>	<b>0,00</b>	<b>0,00</b>	<b>0,00</b>	<b>0,00</b>
	<b>Haushaltsrücklagen/Zahlungsmittelreserven</b>	<b>0,00</b>	<b>0,00</b>	<b>0,00</b>	<b>0,00</b>	<b>0,00</b>	<b>0,00</b>	<b>0,00</b>	<b>0,00</b>

# Voranschlag 2025

Gemeinde Deutsch-Griffen

# Nachweis der Investitionstätigkeit

Vorhaben	Vorhabensbezeichnung	RA Vorjahre	VA 2024	VA 2025	Plan 2026	Plan 2027	Plan 2028	Plan 2029	Plan Gesamt (gerundet)
Konto	Bezeichnung								
<b>Sonstige Kapitaltransfers und Subventionen</b>		<b>10.000,00</b>	<b>15.000,00</b>	<b>0,00</b>	<b>0,00</b>	<b>0,00</b>	<b>0,00</b>	<b>0,00</b>	<b>25.000,00</b>
6/380010/861100	Transfers von Ländern, Landesfonds und Landeskammern	10.000,00	15.000,00						25.000,00
<b>Darlehen/Innere Darlehen</b>		<b>0,00</b>	<b>0,00</b>	<b>0,00</b>	<b>0,00</b>	<b>0,00</b>	<b>0,00</b>	<b>0,00</b>	<b>0,00</b>
<b>Finanzierungsleasing</b>		<b>0,00</b>	<b>0,00</b>	<b>0,00</b>	<b>0,00</b>	<b>0,00</b>	<b>0,00</b>	<b>0,00</b>	<b>0,00</b>
<b>Veräußerung langfristiges Vermögen und sonstiges</b>		<b>0,00</b>	<b>0,00</b>	<b>0,00</b>	<b>0,00</b>	<b>0,00</b>	<b>0,00</b>	<b>0,00</b>	<b>0,00</b>
<b>Finanzierungsergebnis 2380010</b>		<b>0,00</b>	<b>0,00</b>	<b>0,00</b>	<b>0,00</b>	<b>0,00</b>	<b>0,00</b>	<b>0,00</b>	<b>0,00</b>
	<i>inklusive Vorjahre (gerundet)</i>		<b>0,00</b>	<b>0,00</b>	<b>0,00</b>	<b>0,00</b>	<b>0,00</b>	<b>0,00</b>	
<b>2820010 Schneeketten etc. (2025 bis 2025)</b>									
<b>Auszahlungen - Investitionen - Mittelverwendung</b>		<b>0,00</b>	<b>0,00</b>	<b>3.500,00</b>	<b>0,00</b>	<b>0,00</b>	<b>0,00</b>	<b>0,00</b>	<b>3.500,00</b>
<b>Anschaffungs- oder Herstellungskosten</b>		<b>0,00</b>	<b>0,00</b>	<b>3.500,00</b>	<b>0,00</b>	<b>0,00</b>	<b>0,00</b>	<b>0,00</b>	<b>3.500,00</b>
1/820010/042000	Amts-, Betriebs- und Geschäftsausstattung			3.500,00					3.500,00
<b>Einzahlungen - Finanzierung - Mittelaufbringung</b>		<b>0,00</b>	<b>0,00</b>	<b>3.500,00</b>	<b>0,00</b>	<b>0,00</b>	<b>0,00</b>	<b>0,00</b>	<b>3.500,00</b>
<b>Mittel aus Geldfluss aus der operativen Gebarung</b>		<b>0,00</b>	<b>0,00</b>	<b>3.500,00</b>	<b>0,00</b>	<b>0,00</b>	<b>0,00</b>	<b>0,00</b>	<b>3.500,00</b>
2/820010/899000	Entnahmen aus Verrechnungsrücklagen zwischen operativer Gebarung und Projekten			3.500,00					3.500,00
<b>Bedarfszuweisungen/KTZ</b>		<b>0,00</b>	<b>0,00</b>	<b>0,00</b>	<b>0,00</b>	<b>0,00</b>	<b>0,00</b>	<b>0,00</b>	<b>0,00</b>
<b>Haushaltsrücklagen/Zahlungsmittelreserven</b>		<b>0,00</b>	<b>0,00</b>	<b>0,00</b>	<b>0,00</b>	<b>0,00</b>	<b>0,00</b>	<b>0,00</b>	<b>0,00</b>
<b>Sonstige Kapitaltransfers und Subventionen</b>		<b>0,00</b>	<b>0,00</b>	<b>0,00</b>	<b>0,00</b>	<b>0,00</b>	<b>0,00</b>	<b>0,00</b>	<b>0,00</b>
<b>Darlehen/Innere Darlehen</b>		<b>0,00</b>	<b>0,00</b>	<b>0,00</b>	<b>0,00</b>	<b>0,00</b>	<b>0,00</b>	<b>0,00</b>	<b>0,00</b>
<b>Finanzierungsleasing</b>		<b>0,00</b>	<b>0,00</b>	<b>0,00</b>	<b>0,00</b>	<b>0,00</b>	<b>0,00</b>	<b>0,00</b>	<b>0,00</b>
<b>Veräußerung langfristiges Vermögen und sonstiges</b>		<b>0,00</b>	<b>0,00</b>	<b>0,00</b>	<b>0,00</b>	<b>0,00</b>	<b>0,00</b>	<b>0,00</b>	<b>0,00</b>
<b>Finanzierungsergebnis 2820010</b>		<b>0,00</b>	<b>0,00</b>	<b>0,00</b>	<b>0,00</b>	<b>0,00</b>	<b>0,00</b>	<b>0,00</b>	<b>0,00</b>
	<i>inklusive Vorjahre (gerundet)</i>		<b>0,00</b>	<b>0,00</b>	<b>0,00</b>	<b>0,00</b>	<b>0,00</b>	<b>0,00</b>	

Salden Finanzierungsergebnisse		RA Vorjahre	VA 2024	VA 2025	Plan 2026	Plan 2027	Plan 2028	Plan 2029	Plan Gesamt (gerundet)
1163002	KLFA - Kleinlöschfahrzeug Allrad mit Ausrüstung (								
	Auszahlungen - Investitionen - Mittelverwendung	88.191,76	140.000,00	0,00	0,00	0,00	0,00	0,00	228.200,00
	Einzahlungen - Finanzierung - Mittelherkunft	88.200,00	141.800,00	0,00	0,00	0,00	0,00	0,00	230.000,00
		8,24	1.800,00	0,00	0,00	0,00	0,00	0,00	1.800,00
	<i>inklusive Vorjahre (gerundet)</i>		1.800,00	1.800,00	1.800,00	1.800,00	1.800,00	1.800,00	
1633010	WLV Griffnerbach (2019 bis 2025)								
	Auszahlungen - Investitionen - Mittelverwendung	510.200,00	509.800,00	0,00	0,00	0,00	0,00	0,00	1.020.000,00
	Einzahlungen - Finanzierung - Mittelherkunft	510.200,00	509.800,00	0,00	0,00	0,00	0,00	0,00	1.020.000,00
		0,00	0,00	0,00	0,00	0,00	0,00	0,00	0,00
	<i>inklusive Vorjahre (gerundet)</i>		0,00	0,00	0,00	0,00	0,00	0,00	
1850000	Bauinvestition WVA u. Abwasserentsorgung Hubi								
	Auszahlungen - Investitionen - Mittelverwendung	185.106,66	0,00	0,00	0,00	0,00	0,00	0,00	185.100,00
	Einzahlungen - Finanzierung - Mittelherkunft	162.733,79	27.700,00	4.900,00	0,00	0,00	0,00	0,00	195.300,00
		-22.372,87	27.700,00	4.900,00	0,00	0,00	0,00	0,00	10.200,00
	<i>inklusive Vorjahre (gerundet)</i>		5.300,00	10.200,00	10.200,00	10.200,00	10.200,00	10.200,00	
1850001	WVA Deutsch-Griffen KAT 2023 - Quellen (2023 t								
	Auszahlungen - Investitionen - Mittelverwendung	3.679,50	200.000,00	0,00	0,00	0,00	0,00	0,00	203.700,00
	Einzahlungen - Finanzierung - Mittelherkunft	0,00	200.000,00	0,00	0,00	0,00	0,00	0,00	200.000,00
		-3.679,50	0,00	0,00	0,00	0,00	0,00	0,00	-3.700,00
	<i>inklusive Vorjahre (gerundet)</i>		-3.700,00	-3.700,00	-3.700,00	-3.700,00	-3.700,00	-3.700,00	
1899001	Zubau Rüsthaus GmbH (2023 bis 2025)								
	Auszahlungen - Investitionen - Mittelverwendung	40.000,00	160.000,00	0,00	0,00	0,00	0,00	0,00	200.000,00
	Einzahlungen - Finanzierung - Mittelherkunft	40.000,00	160.000,00	0,00	0,00	0,00	0,00	0,00	200.000,00
		0,00	0,00	0,00	0,00	0,00	0,00	0,00	0,00
	<i>inklusive Vorjahre (gerundet)</i>		0,00	0,00	0,00	0,00	0,00	0,00	
<b>Saldo Investive Einzelvorhaben</b>		<b>-26.044,13</b>	<b>29.500,00</b>	<b>4.900,00</b>	<b>0,00</b>	<b>0,00</b>	<b>0,00</b>	<b>0,00</b>	<b>8.300,00</b>
	<i>inklusive Vorjahre (gerundet)</i>		<b>3.400,00</b>	<b>8.300,00</b>	<b>8.300,00</b>	<b>8.300,00</b>	<b>8.300,00</b>	<b>8.300,00</b>	

# Voranschlag 2025

Gemeinde Deutsch-Griffen

# Nachweis der Investitionstätigkeit

Salden Finanzierungsergebnisse		RA Vorjahre	VA 2024	VA 2025	Plan 2026	Plan 2027	Plan 2028	Plan 2029	Plan Gesamt (gerundet)
2163011	FF-Einsatzbekleidung (2025 bis 2025)								
	Auszahlungen - Investitionen - Mittelverwendung	0,00	0,00	24.000,00	0,00	0,00	0,00	0,00	24.000,00
	Einzahlungen - Finanzierung - Mittelherkunft	0,00	0,00	16.000,00	0,00	0,00	0,00	0,00	16.000,00
		0,00	0,00	-8.000,00	0,00	0,00	0,00	0,00	-8.000,00
	<i>inklusive Vorjahre (gerundet)</i>		0,00	-8.000,00	-8.000,00	-8.000,00	-8.000,00	-8.000,00	
2380010	Kultur, Tourismus, Brauchtum (2021 bis 2025)								
	Auszahlungen - Investitionen - Mittelverwendung	10.000,00	15.000,00	0,00	0,00	0,00	0,00	0,00	25.000,00
	Einzahlungen - Finanzierung - Mittelherkunft	10.000,00	15.000,00	0,00	0,00	0,00	0,00	0,00	25.000,00
		0,00	0,00	0,00	0,00	0,00	0,00	0,00	0,00
	<i>inklusive Vorjahre (gerundet)</i>		0,00	0,00	0,00	0,00	0,00	0,00	
2820010	Schneeketten etc. (2025 bis 2025)								
	Auszahlungen - Investitionen - Mittelverwendung	0,00	0,00	3.500,00	0,00	0,00	0,00	0,00	3.500,00
	Einzahlungen - Finanzierung - Mittelherkunft	0,00	0,00	3.500,00	0,00	0,00	0,00	0,00	3.500,00
		0,00	0,00	0,00	0,00	0,00	0,00	0,00	0,00
	<i>inklusive Vorjahre (gerundet)</i>		0,00	0,00	0,00	0,00	0,00	0,00	
<b>Saldo Sonstige Investitionen</b>		<b>0,00</b>	<b>0,00</b>	<b>-8.000,00</b>	<b>0,00</b>	<b>0,00</b>	<b>0,00</b>	<b>0,00</b>	<b>-8.000,00</b>
	<i>inklusive Vorjahre (gerundet)</i>		<b>0,00</b>	<b>-8.000,00</b>	<b>-8.000,00</b>	<b>-8.000,00</b>	<b>-8.000,00</b>	<b>-8.000,00</b>	
<b>Saldo der gesamten Investitionstätigkeit</b>		<b>-26.044,13</b>	<b>29.500,00</b>	<b>-3.100,00</b>	<b>0,00</b>	<b>0,00</b>	<b>0,00</b>	<b>0,00</b>	<b>300,00</b>
	<i>inklusive Vorjahre (gerundet)</i>		<b>3.400,00</b>	<b>300,00</b>	<b>300,00</b>	<b>300,00</b>	<b>300,00</b>	<b>300,00</b>	

ENTWURF

Querschnitt (Anlage 5b)

ENTWURF

# Voranschlag 2025

Gemeinde Deutsch-Griffen

## Querschnitt (Anlage 5b)

VQS- Zuordnung Pos. der MVAG	Bezeichnung	Anmerkungen	Gesamt-Haushalt	Haushalt ohne Quasi-KG	Quasi-KG <sup>2</sup>	
<b>Mittelaufbringung (Erträge bzw. Einzahlungen und erhaltene Kapitaltransfers)</b>						
10	3111	Einzahlungen aus eigenen Abgaben	147.000,00	147.000,00		
11	2112	Erträge aus Ertragsanteilen	858.100,00	858.100,00		
12	2113, 2114, 2115	Erträge aus Gebühren, Leistungen, Besitz und wirtschaftlicher Tätigkeit	378.600,00	222.400,00	156.200,00	
13	2116	Erträge aus Veräußerungen, sonstige Erträge	ohne Gruppe (Konto) 806, 807, 899	11.500,00	6.500,00	5.000,00
14	2117	Nicht finanzierungswirksame operative Erträge	ohne Gruppe (Konto) 817, 819, 891			
15	212x	Erträge aus Transfers	ohne Gruppe (Konto) 813	878.400,00	878.400,00	
16	213x	Finanzerträge	ohne Gruppe (Konto) 818, 821, 825, 826	8.500,00	4.400,00	4.100,00
17	333x	Erhaltene Kapitaltransfers		20.900,00	16.000,00	4.900,00
19	<b>Summe 1 (Mittelaufbringung bereinigt) <sup>3</sup></b>		<b>2.303.000,00</b>	<b>2.132.800,00</b>	<b>170.200,00</b>	
<b>Mittelverwendung (Aufwendungen)</b>						
20	2211, 2212, 2213	Finanzierungswirksamer Personalaufwand	365.300,00	365.300,00		
21	2221 - 2225	Finanzierungswirksamer Sachaufwand	ohne Gruppe (Konto) 799	571.300,00	435.300,00	136.000,00
22	2226	Verluste aus dem Abgang von Anlagevermögen, Rückstellungen für ausstehende Rechnungen	nur Gruppe (Konto) 683, 688			
23	223x	Transferaufwand	ohne Gruppe (Konto) 696, 761	978.000,00	961.400,00	16.600,00
24	224x	Finanzaufwand	ohne Gruppe (Konto) 652, 654, 682, 694, 697, 699	2.800,00	1.000,00	1.800,00
29	<b>Summe 2 (Mittelverwendung bereinigt) <sup>3</sup></b>		<b>1.917.400,00</b>	<b>1.763.000,00</b>	<b>154.400,00</b>	
<b>Vermögensbildung (Sachanlagevermögen), inkl. Vorräte</b>						
30	341x	Immaterielle Vermögenswerte und Sachanlagen (Zugang/Auszahlungen)	ohne Gruppe (Konto) 080-083	27.500,00	27.500,00	
31	331x	Immaterielle Vermögenswerte und Sachanlagen (Abgang/Einzahlungen)	ohne Gruppe (Konto) 080-083, 800-806 (Abgang mit Minus erfassen)			
32	3221	Vorräte (Saldo/Auszahlungen)	ohne Unterklasse 40-48			
39	<b>Summe 3 (Vermögensbildung bereinigt) <sup>3</sup></b>		<b>27.500,00</b>	<b>27.500,00</b>	<b>0,00</b>	
49	<b>Saldo = Summe 1 - Summe 2 - Summe 3</b>		<b>358.100,00</b>	<b>342.300,00</b>	<b>15.800,00</b>	

VQS- Zuordnung Pos. der MVAG	Bezeichnung	Anmerkungen	Gesamt-Haushalt	Haushalt ohne Quasi-KG	Quasi-KG <sup>2</sup>	
<b>Überrechnung Quasi-Kapitalgesellschaften (Quasi-KG) gemäß ESVG</b>						
50	2301	Entnahmen von Haushaltsrücklagen	n.a.	n.a.		
51	2401	Zuweisungen an Haushaltsrücklagen	n.a.	n.a.		
52	332x	Einzahlungen aus der Rückzahlung von Darlehen sowie gewährten Vorschüssen	n.a.	n.a.		
		ohne Gruppe (Konto) 273, 280-282				
53	342x	Auszahlungen aus der Gewährung von Darlehen sowie gewährten Vorschüssen	n.a.	n.a.		
		ohne Gruppe (Konto) 273, 280-282				
54	351x	Einzahlungen aus der Aufnahme von Finanzschulden	n.a.	n.a.		
55	361x	Auszahlungen aus der Tilgung von Finanzschulden	n.a.	n.a.	-30.600,00	
<hr/>						
59	<b>Überrechnung Quasi-KG Summe aus Position 49 (Quasi-KG) und Position 50 bis 55</b>			n.a.	n.a.	-14.800,00
60	<b>Finanzierungssaldo (Voranschlag) aus Position 49 (Haushalt ohne Quasi- KG) und Position 59 (Quasi-KG) <sup>1</sup></b>			n.a.	327.500,00	n.a.
61	<b>Erläuterungen der Gebietskörperschaft (optional)</b>					

1) Entsprechend den Bestimmungen des Artikel 15 Abs. 1 Österreichischer Stabilitätspakt sind die Daten bzw. Grobplanungen der Gemeinden landesweise im Wege der Länder vorzulegen, das ausgewiesene Einzelergebnis der Gemeinde zum Finanzierungssaldo gemäß Pos. 60 hat nur bedingte Aussagekraft für das Gesamtergebnis der Haushaltskoordinierung.

2) Quasi-Kapitalgesellschaften außerhalb des Sektors Staat gemäß ESVG (Ansatz 85-86).

3) Mittelaufbringung und -verwendung sowie Vermögensbildung bereinigt näherungsweise im Sinne der Einnahmen und Ausgaben gemäß ESVG.

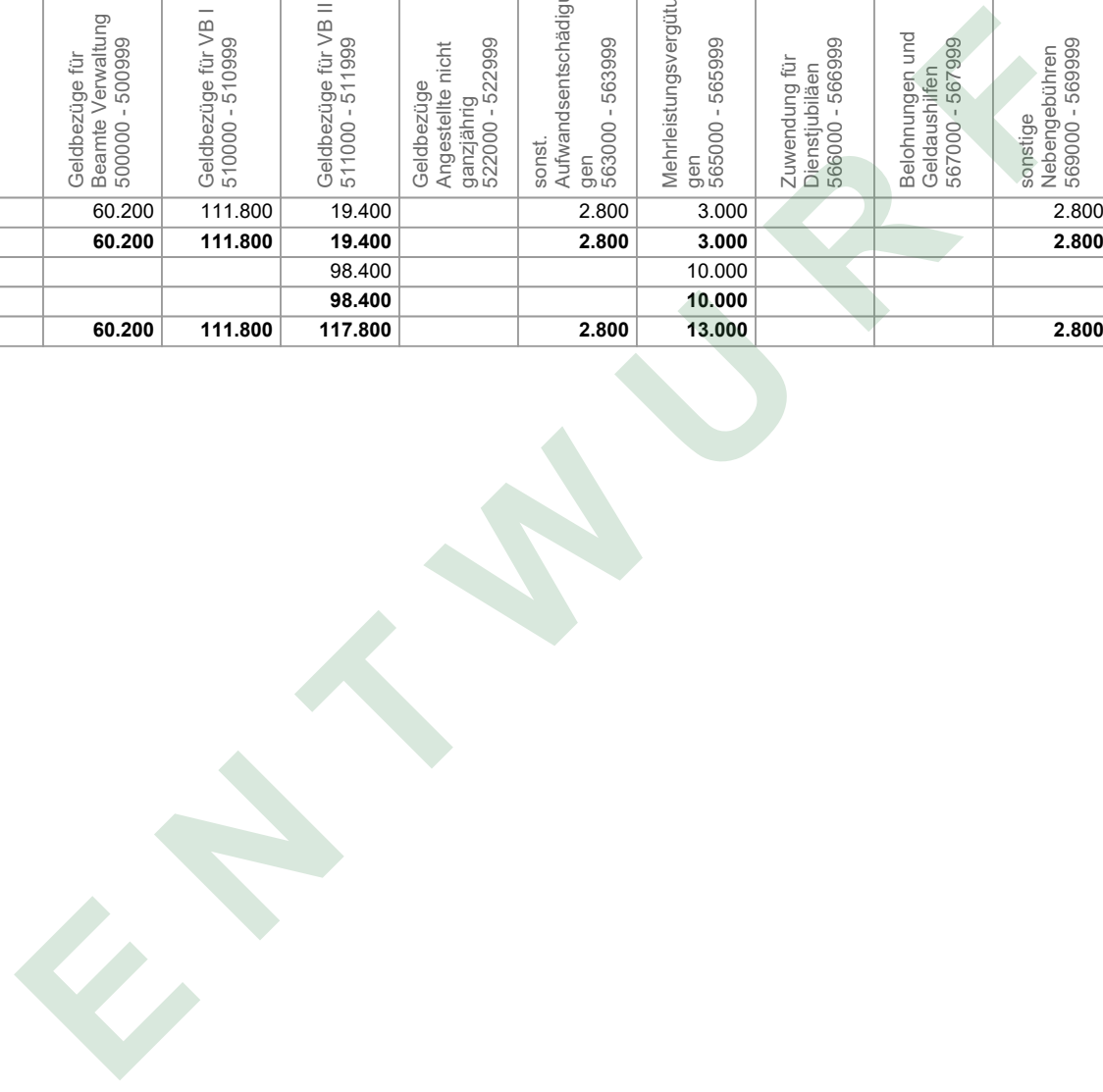


ENTWURF

Nachweis über die Leistungen für Personal / Finanzierung

ENTWURF

Gruppe	Abschnitt	Ansatz	Geldbezüge für Beamte Verwaltung 500000 - 500999	Geldbezüge für VB I 510000 - 510999	Geldbezüge für VB II 511000 - 511999	Geldbezüge Angestellte nicht ganzjährig 522000 - 522999	sonst. Aufwandsentschädigung 563000 - 563999	Mehre Leistungsvergütun gen 565000 - 565999	Zuwendung für Dienstjubiläen 566000 - 566999	Belohnungen und Geldaushilfen 567000 - 567999	sonstige Nebengebühren 569000 - 569999	DGB Familienbeihilfe 580000 - 580999	sonstige DGB 582000 - 582099	Reisegebühren 724010 - 724999
0	01	010000 Zentralamt	60.200	111.800	19.400		2.800	3.000			2.800	5.400	21.400	1.000
		<b>Summe Gruppe 0</b>	<b>60.200</b>	<b>111.800</b>	<b>19.400</b>		<b>2.800</b>	<b>3.000</b>			<b>2.800</b>	<b>5.400</b>	<b>21.400</b>	<b>1.000</b>
8	82	820000 Wirtschaftshof			98.400			10.000				4.100	23.700	500
		<b>Summe Gruppe 8</b>			<b>98.400</b>			<b>10.000</b>				<b>4.100</b>	<b>23.700</b>	<b>500</b>
		<b>Summe gesamt</b>	<b>60.200</b>	<b>111.800</b>	<b>117.800</b>		<b>2.800</b>	<b>13.000</b>			<b>2.800</b>	<b>9.500</b>	<b>45.100</b>	<b>1.500</b>



Gruppe	Abschnitt	Ansatz	Gesamtsumme
0	01	010000 Zentralamt	227.800
	<b>Summe Gruppe 0</b>		<b>227.800</b>
8	82	820000 Wirtschaftshof	136.700
	<b>Summe Gruppe 8</b>		<b>136.700</b>
<b>Summe gesamt</b>			<b>364.500</b>

ENTWURF

ENTWURF

Personaldaten iSd ÖStp (Anlage 4)

ENTWURF

Gruppe 1 - gesamt	Dienstverhältnis zu Gemeinde, dienstleistend in einer Dienststelle, bezahlt aus dem Budget von Gemeinde		Personalaufwendungen				
	Köpfe <sup>3)</sup>	VBÄ <sup>3)</sup>	davon melden Gemeinden optional				gesamt
Bezüge (Unterklasse 50-52)			Nebengebühren (Unterklasse 56)	Dienstgeberbeiträge (Unterklasse 58)	Weitere Aufwendungen	Kontenklasse 5 <sup>2)</sup>	
Beamtinnen und Beamte	k.A.	k.A.	60.200,00				
Vertragsbedienstete	k.A.	k.A.	229.600,00				
KV-Bedienstete (Kollektivvertrag)	k.A.	k.A.	0,00				
Nicht zuordenbar	k.A.	k.A.					
Summe	6,00	k.A.	289.800,00	18.600,00	56.900,00	0,00	365.300,00
<b>darunter (Teilmengen der Gruppe 1)</b>			Länder und Gemeinden melden optional				
	Köpfe <sup>3)</sup>	VBÄ <sup>3)</sup>	Bezüge (Unterklasse 50-52)	Nebengebühren (Unterklasse 56)	Dienstgeberbeiträge (Unterklasse 58)	Weitere Aufwendungen	Kontenklasse 5 <sup>2)</sup>
Musikschullehrerinnen und -lehrer	k.A.	k.A.					
Elementarpädagoginnen und -pädagogen	k.A.	k.A.					
Bedienstete nicht-ausgliederter Krankenanstalten	k.A.	k.A.					
Lehrlinge	k.A.	k.A.					
Summe	k.A.	k.A.					

Gruppe 2 - gesamt	Dienstverhältnis zu Gemeinde, nicht dienstleistend bei Gemeinde <sup>14</sup> , bezahlt aus dem Budget von Gemeinde		Personalaufwendungen				
	Köpfe <sup>3)</sup>	VBÄ <sup>3)</sup>	davon melden Gemeinden optional				gesamt
Bezüge (Unterklasse 50-52)			Nebengebühren (Unterklasse 56)	Dienstgeberbeiträge (Unterklasse 58)	Weitere Aufwendungen	Kontenklasse 5 <sup>2)</sup>	
Beamtinnen und Beamte	k.A.	k.A.					
Vertragsbedienstete	k.A.	k.A.					
Nicht zuordenbar	k.A.	k.A.					
Summe	k.A.	k.A.					

ENTWURF



Beamtinnen und Beamte - Pensionistinnen und Pensionisten zum 31.12.2025			
	Köpfe <sup>3)</sup>	Ø-Pensionshöhe / Mt. <sup>4)</sup>	
Ruhegenussbezieherinnen und -bezieher			
Hinterbliebene <sup>5)</sup>			
<b>Neue Ruhegenussbezieherinnen und -bezieher im Bezugsjahr 2025</b>			
	Köpfe <sup>3)</sup>	Ø-Pensionsantrittsalter	Ø-Pensionshöhe / Mt. <sup>4)</sup>
Alterspension <sup>6)</sup>			
Dienstunfähigkeit <sup>7)</sup>			
vorzeitige Pensionierung mit Abschlag <sup>8)</sup>			
vorzeitige Pensionierung ohne Abschlag <sup>9)</sup>			
Pensionierungen gesamt	0,0	0,0	0,0
<b>Gesamter Pensionsaufwand für das Bezugsjahr 2025</b>	0,00		
<p>1) gemäß den Vorgaben in Artikel 14 Abs. 2 lit. c ÖStP 2012                  2) Personalrückstellungen und Sachbezüge sind in diese Anlage nicht aufzunehmen                  3) Aus Datenschutzgründen wird dieses Feld erst ab 6 betroffenen Personen ausgewiesen                  4) Durchschnittspension im Dezember laut Personalstatistik-Festlegungen ohne Sonderzahlungen, ohne Pflegegeld und ohne sonstige Transferleistungen; brutto                  5) Witwen-, Witwer-, Waisenversorgungsbezüge und vergleichbare Leistungen                  6) Ruhebezüge aufgrund eines Übertritts in den Ruhestand oder einer vergleichbaren Regelung iSd § 13 BDG 1979                  7) Ruhebezüge aufgrund einer Ruhestandsversetzung wegen dauernder Dienstunfähigkeit iSd § 14 BDG 1979                  8) Ruhebezüge aufgrund einer vorzeitigen Ruhestandsversetzung mit Abschlag iSd §§ 15b, 15c oder 236d BDG 1979                  9) Ruhebezüge aufgrund einer vorzeitigen Ruhestandsversetzung ohne Abschlag                  10) Inkl. Musikschullehrerinnen und -lehrer sowie Elementarpädagoginnen und -pädagogen                  11) Darunter sind Personalgestellungen bei Beteiligungen iSd § 23 VRV 2015 sowie sonstige Personalgestellungen, zB bei anderen Gebietskörperschaften und Körperschaften öffentlichen Rechts zu verstehen.</p>			

ENTWURF

ENTWURF

Stellenplan

ENTWURF



# GEMEINDE DEUTSCH-GRIFFEN

9572 Deutsch-Griffen 23, Bezirk St. Veit a.d. Glan  
Telefon: 04279 7600 Telefax: 04279 7600-22

ENTWURF

## VERORDNUNG

des Gemeinderates der Gemeinde Deutsch-Griffen vom 11.12.2024, Zahl: 011-0/2024, mit welcher der Stellenplan für das Verwaltungsjahr 2025 beschlossen wird (Stellenplan 2025).

Gemäß § 2 Abs. 1 des Kärntner Gemeindebedienstetengesetzes – K-GBG, LGBl. Nr. 56/1992, zuletzt in der Fassung des Gesetzes LGBl. Nr. 90/2023, des § 3 Abs. 1 und 2 des Kärntner Gemeindevertragsbedienstetengesetzes – K-GVVBG, LGBl. Nr. 95/1992, zuletzt in der Fassung des Gesetzes LGBl. Nr. 90/2023, sowie des § 5 Abs. 1 und 2 des Kärntner Gemeindemitarbeiterinnengesetzes – K-GMG, LGBl. Nr. 96/2011, zuletzt in der Fassung des Gesetzes LGBl. Nr. 90/2023, wird verordnet:

### § 1 Beschäftigungsobergrenze

Für das Verwaltungsjahr 2025 beträgt die Beschäftigungsobergrenze gemäß § 5 Abs. 1 K-GBRPV 174 Punkte.

### § 2 Stellenplan

(1) Für die Erfüllung der gemeindlichen Aufgaben werden im Verwaltungsjahr 2025 folgende Planstellen festgelegt:

Lfd. Nr	Beschäftigungs- ausmaß in %	Stellenplan nach K-GBG		Stellenplan nach K-GMG		BRP
		VWD- Gruppe	DKI.	GKI.	Stellen- wert	Punkte
1	100,00%	B	VII	16	60	60,00
2	50,00%			5	27	13,50
3	40,00%	P5	III	2	18	
4	100,00%	B	V	8	36	36,00
5	100,00%	C	IV	7	33	33,00
6	100,00%	P2	III	7	33	
7	100,00%	P2	III	7	33	
BRP-Summe						142,50

(2) Der Beschäftigungsrahmenplan wird eingehalten.

**§ 3**  
**Inkrafttreten**

(1) Die Verordnung tritt am 01.01.2025 in Kraft.

(2) Mit dem Inkrafttreten dieser Verordnung tritt die Verordnung des Gemeinderates vom 12.12.2023, Zahl: 011-0/2023, außer Kraft.

Der Bürgermeister:

DI Michael Reiner

ENTWURF

ENTWURF

Nachweis über Transferzahlungen (Anlage 6a)

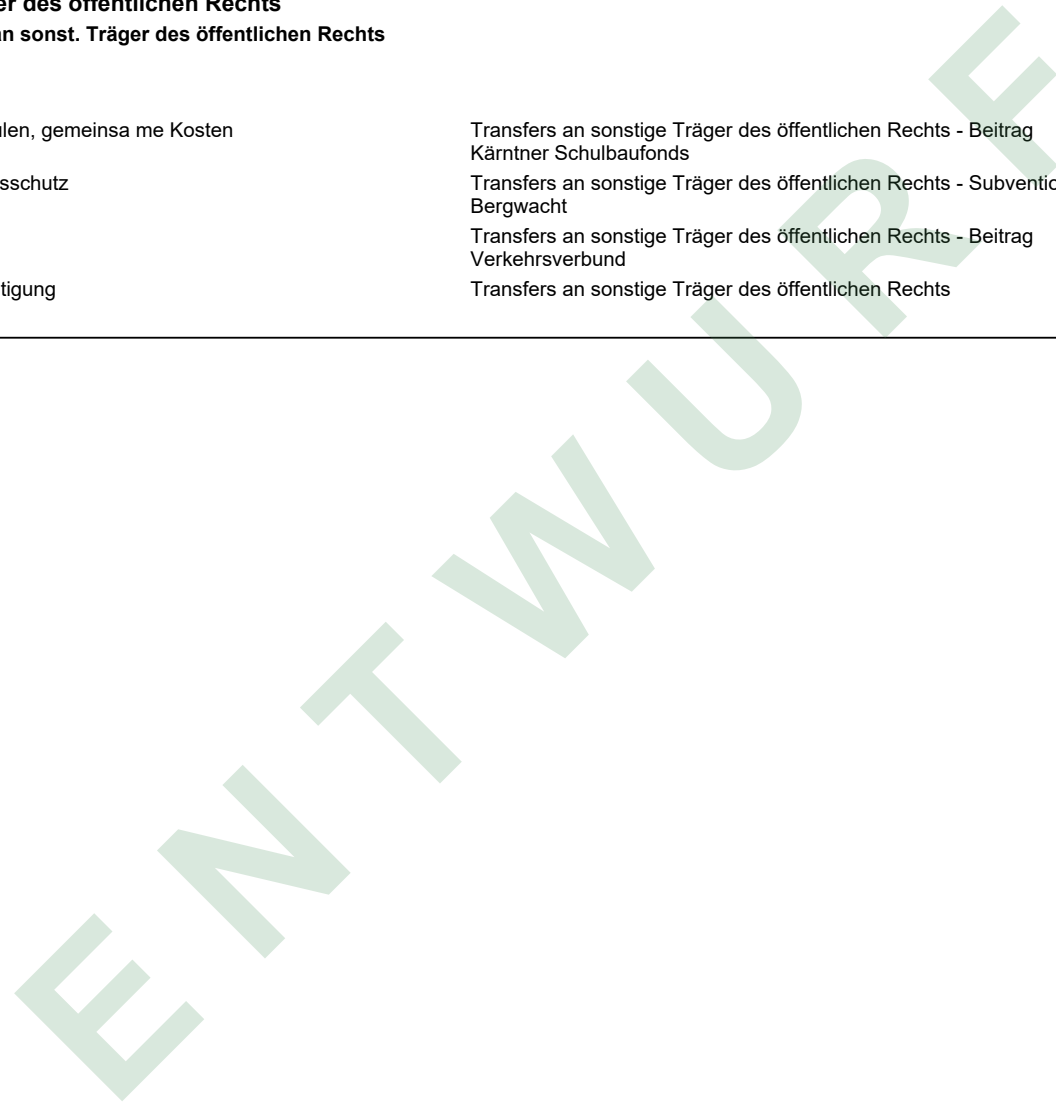
ENTWURF



Haushaltskonto	Bezeichnung Ansatz	Bezeichnung Post	Summe Einzahlungen	Summe Auszahlungen
<b>Transferzahlungen von/an Bund, Bundesfonds, Bundeskammern</b>				
<b>Gesamtsumme Transferzahlungen von/an Bund, Bundesfonds, Bundeskammern</b>			<b>1.108.700,00</b>	<b>2.000,00</b>
<b>Summe Kapitaltransfers</b>			<b>1.500,00</b>	<b>0,00</b>
<b>Summe Transfers</b>			<b>1.107.200,00</b>	<b>2.000,00</b>
2/240000/860600	Kinderbetreuungseinrichtung "Kunter bunt"	Transfers von Bund, Bundesfonds und Bundeskammern	22.900,00	
2/851000/300010	Betriebe der Abwasserbeseitigung	Kapitaltransferzahlungen von Bund, Bundesfonds und Bundeskammern	1.500,00	
2/925000/859000	Ertragsanteile an gemeinsch. Bundes abg.	Ertragsanteile ohne Spielbankabgabe	858.100,00	
2/941000/860000	Sonstige Finanzausweisungen nach dem FAG	Transfers von Bund, Bundesfonds und Bundeskammern	24.000,00	
2/941000/860100	Sonstige Finanzausweisungen nach dem FAG	Transfers von Bund - § 25 Finanzausweisung für Gesundheit, Pflege Klima	7.800,00	
2/941000/860110	Sonstige Finanzausweisungen nach dem FAG	Transfers von Bund - § 26 FAG Strukturfonds	157.100,00	
2/945000/860400	Sonstige Zuschüsse des Bundes	Transfers von Bund, Bundesfonds und Bundeskammern - Zuschuss Bundespflegefonds	37.300,00	
1/633000/750000	Projekt Wildbachverbauung	Transfers an Bund, Bundesfonds und Bundeskammern		2.000,00
<b>Transferzahlungen von/an Länder, Landesfonds, Landesammern</b>				
<b>Gesamtsumme Transferzahlungen von/an Länder, Landesfonds, Landesammern</b>			<b>636.300,00</b>	<b>594.800,00</b>
<b>Summe Kapitaltransfers</b>			<b>8.000,00</b>	<b>0,00</b>
<b>Summe Transfers</b>			<b>628.300,00</b>	<b>594.800,00</b>
2/163000/301000	Feuerwehrwesen FF.Deutsch-Griffen	Kapitaltransfers von Ländern, Landesfonds und Landesammern	8.000,00	
2/210000/861100	Allgemeine Pflichtschulen, gemeinsa me Kosten	Transfers von Ländern, Landesfonds und Landesammern - IKZ Mittel (SGV) a. R.	50.000,00	
2/529000/861000	Gesunde Gemeinde	Transfers von Ländern, Landesfonds und Landesammern	300,00	
2/940000/861100	Bedarfszuweisungen	Transfers von Ländern, Landesfonds und Landesammern	578.000,00	
1/210000/751300	Allgemeine Pflichtschulen, gemeinsa me Kosten	Transfers an Länder, Landesfonds und Landesammern - Beitrag Sonderpädagogisches Zentrum		100,00
1/210000/751600	Allgemeine Pflichtschulen, gemeinsa me Kosten	Transfers an Länder, Landesfonds und Landesammern - Kostenbeitrag Schulsozialarbeit (K-KJHG)		1.100,00
1/220000/751500	Berufsbildende Pflichtschulen	Transfers an Länder, Landesfonds und Landesammern - Schulerhaltungsbeitrag Berufsschulen		1.000,00
1/249000/751900	Kinderbetreuungseinrichtungen	Transfers an Länder, Landesfonds und Landesammern - Kostenanteil f. Kindertagesstätten		38.400,00
1/411000/751600	Maßnahmen der allgemeinen Sozialhil fe	Transfers an Länder, Landesfonds und Landesammern - Sozialhilfe Kopfquote		358.000,00
1/510000/751110	Medizinische Bereichsversorgung	Transfers an Länder, Landesfonds und Landesammern - Transferzahlung gem. Sprengelärztegesetz		2.300,00
1/530000/751140	Rettungsdienste	Transfers an Länder, Landesfonds und Landesammern - Rettungsbeitrag		13.100,00
1/560000/751120	Betriebsabgangsdeckung Krankenanstalten	Transfers an Länder, Landesfonds und Landesammern - Abgangsdeckung Krankenanstalten		163.700,00

Haushaltskonto	Bezeichnung Ansatz	Bezeichnung Post	Summe Einzahlungen	Summe Auszahlungen
<b>Transferzahlungen von/an Länder, Landesfonds, Landesammern</b>				
<b>Gesamtsumme Transferzahlungen von/an Länder, Landesfonds, Landesammern</b>			<b>636.300,00</b>	<b>594.800,00</b>
<b>Summe Kapitaltransfers</b>			<b>8.000,00</b>	<b>0,00</b>
<b>Summe Transfers</b>			<b>628.300,00</b>	<b>594.800,00</b>
1/930000/751130	Landesumlage	Transfers an Länder, Landesfonds und Landesammern - Landesumlage		17.100,00
<b>Transferzahlungen von/an Gemeinden, Gemeindeverbände, Gemeindefonds</b>				
<b>Gesamtsumme Transferzahlungen von/an Gemeinden, Gemeindeverbände, Gemeindefonds</b>			<b>0,00</b>	<b>228.700,00</b>
<b>Summe Kapitaltransfers</b>			<b>0,00</b>	<b>0,00</b>
<b>Summe Transfers</b>			<b>0,00</b>	<b>228.700,00</b>
1/000000/752400	Gewählte Gemeindeorgane	Beitrag Pensionsfonds Bürgermeister - Gemeindegemeinschaftszentrum		12.300,00
1/080000/752500	Pensionen, soweit nicht aufgeteilt	Beitrag Pensionsfonds Mitarbeiter - Gemeindegemeinschaftszentrum		135.400,00
1/163000/752600	Feuerwehrwesen FF.Deutsch-Griffen	Transfers an Gemeinden, Gemeindeverbände (ohne marktbestimmte Tätigkeit) und Gemeindefonds - Beitrag Landesfeuerwehrverband		500,00
1/210000/752200	Allgemeine Pflichtschulen, gemeinsame Kosten	Transfers an Gemeinden, Gemeindeverbände (ohne marktbestimmte Tätigkeit) und Gemeindefonds - Umlage Schulgemeindegemeinschaft		70.000,00
1/320000/752100	Musikschule	Transfers an Gemeinden, Gemeindeverbände (ohne marktbestimmte Tätigkeit) und Gemeindefonds - Schülerbeiträge Volksschule/Musikschule		1.100,00
1/411000/752300	Maßnahmen der allgemeinen Sozialhilfe	Transfers an Gemeinden, Gemeindeverbände (ohne marktbestimmte Tätigkeit) und Gemeindefonds - Umlage Sozialhilfegemeinschaft		9.400,00
<b>Transferzahlungen von/an Sozialversicherungsträger</b>				
<b>Gesamtsumme Transferzahlungen von/an Sozialversicherungsträger</b>			<b>0,00</b>	<b>6.600,00</b>
<b>Summe Kapitaltransfers</b>			<b>0,00</b>	<b>0,00</b>
<b>Summe Transfers</b>			<b>0,00</b>	<b>6.600,00</b>
1/000000/753000	Gewählte Gemeindeorgane	Transfers an Sozialversicherungsträger		6.600,00
<b>Transferzahlungen von/an sonst. Träger des öffentlichen Rechts</b>				
<b>Gesamtsumme Transferzahlungen von/an sonst. Träger des öffentlichen Rechts</b>			<b>0,00</b>	<b>38.800,00</b>
<b>Summe Kapitaltransfers</b>			<b>0,00</b>	<b>0,00</b>
<b>Summe Transfers</b>			<b>0,00</b>	<b>38.800,00</b>
1/012000/754300	Hilfsamt	Beitrag Gemeindegemeinschaftszentrum		1.000,00
1/016000/754300	Elektronische Datenverarbeitung	GSZ-Kostensatz für CNC-Behördennetzwerk		3.800,00
1/091000/754200	Personalaus- und -fortbildung	Transfers an sonstige Träger des öffentlichen Rechts - Beitrag Kärntner Verwaltungsakademie		800,00

Haushaltskonto	Bezeichnung Ansatz	Bezeichnung Post	Summe Einzahlungen	Summe Auszahlungen
<b>Transferzahlungen von/an sonst. Träger des öffentlichen Rechts</b>				
<b>Gesamtsumme Transferzahlungen von/an sonst. Träger des öffentlichen Rechts</b>			<b>0,00</b>	<b>38.800,00</b>
<b>Summe Kapitaltransfers</b>			<b>0,00</b>	<b>0,00</b>
<b>Summe Transfers</b>			<b>0,00</b>	<b>38.800,00</b>
1/210000/754100	Allgemeine Pflichtschulen, gemeinsa me Kosten	Transfers an sonstige Träger des öffentlichen Rechts - Beitrag Kärntner Schulbaufonds		9.900,00
1/520000/754400	Natur- und Landschaftsschutz	Transfers an sonstige Träger des öffentlichen Rechts - Subvention Bergwacht		100,00
1/690000/754500	Verkehrsverbund	Transfers an sonstige Träger des öffentlichen Rechts - Beitrag Verkehrsverbund		6.600,00
1/852000/754000	Betriebe der Müllbeseitigung	Transfers an sonstige Träger des öffentlichen Rechts		16.600,00
<b>Gesamtsumme</b>			<b>1.745.000,00</b>	<b>870.900,00</b>



ENTWURF

ENTWURF

Nachweis über Haushaltsrücklagen und  
Zahlungsmittelreserven (Anlage 6b)

ENTWURF

# Voranschlag 2025

Gemeinde Deutsch-Griffen

# Nachweis über Haushaltsrücklagen und Zahlungsmittelreserven (Anlage 6b)

Haushaltsrücklagen			Rücklagenstand			Rücklagenstand	Zahlungsmittelreserven		
Nr.	Verwendungszweck	Ansatz	31.12.2024	Zuweisungen	Entnahmen	31.12.2025	31.12.2024	31.12.2025	Konto-/Sparbuchnummer
8/9990934/00002	Rücklage Wirtschaftshof Sparbuch	820000	11.400,00			11.400,00	11.413,22	11.413,22	ZW 15 294007 AT67 3947 5000 3210 8466
8/9990934/00010	Rücklage Baulandschaffung	840000	151.100,00			151.100,00	151.071,61	151.071,61	ZW 9 294001 AT54 3947 5000 3211 9661
8/9990934/00014	Rücklage Familienhilfe	429100	500,00			500,00	455,11	455,11	ZW 12 294004 AT76 3947 5000 3211 9653
8/9990934/00015	Rücklage WVA Deutsch Griffen	850000	23.500,00			23.500,00	23.470,33	23.470,33	ZW 17 294009 AT59 3947 5000 3210 6379
8/9990934/00016	Rücklage WVA Rauscheggen	850100	21.200,00			21.200,00	21.205,43	21.205,43	ZW 10 294002 AT67 3947 5000 3210 6429
8/9990934/00017	Rücklage Abwasserbeseitigung	851000	132.800,00			132.800,00	132.751,86	132.751,86	ZW 16 294008 AT45 3947 5000 3210 3236
8/9990934/00018	Rücklage Müllabfuhr	852000	66.400,00			66.400,00	66.431,76	66.431,76	ZW 13 294005 AT70 3947 5000 3211 0934
8/9990934/00019	Rücklage Gemeindeamtshaus	010000	39.600,00			39.600,00	39.631,18	39.631,18	ZW 14 294006 AT78 3947 5000 3210 7104
<b>Zweckgebundene Haushaltsrücklagen</b>			<b>446.500,00</b>	<b>0,00</b>	<b>0,00</b>	<b>446.500,00</b>	<b>446.430,50</b>	<b>446.430,50</b>	
8/9990935/00007	Allgemeine Rücklage	912000	955.500,00			955.500,00	955.467,47	955.467,47	ZW 6 295000 AT16 3947 5000 3210 3855
<b>Allgemeine Haushaltsrücklagen</b>			<b>955.500,00</b>	<b>0,00</b>	<b>0,00</b>	<b>955.500,00</b>	<b>955.467,47</b>	<b>955.467,47</b>	
<b>Gesamtsummen</b>			<b>1.402.000,00</b>	<b>0,00</b>	<b>0,00</b>	<b>1.402.000,00</b>	<b>1.401.897,97</b>	<b>1.401.897,97</b>	

ENTWURF



ENTWURF

Einzelnachweis über Finanzschulden und Schuldendienst  
(Anlage 6c)

Kontonummer Darlehensnr.	Ansatz	Darlehensgeber/Staat Aktenzahl	Verwendungszweck Genehmigungsdatum/-vermerk	Beschluss-Datum	Zinssatz Zinsindikator	Währung	Laufzeit
<b>1. Darlehen für Investitionszwecke</b>							
<b>1.1. ... von Trägern des öffentlichen Rechts</b>							
<b>1.1.1. ... von Bund, Bundesfonds, Bundeskammern</b>							
<b>1.1.2. ... von Ländern, Landesfonds, Landeskammern</b>							
753 11	850000	Kärntner Wasserwirtschaftsfonds/AT 12-SWW-437/2-2020	WVA Deutsch-Griffen BA 5	24.06.2020 WVA Deutsch-Griffen BA 5	1,000%	EUR	01.01.2021 - 31.12.2055
753 12	851000	Kärntner Wasserwirtschaftsfonds/AT 12-SWW-938/2-2020	ABA Deutsch-Griffen BA 4	24.06.2020 ABA Deutsch-Griffen BA 4	1,000%	EUR	01.01.2021 - 31.12.2055
<b>1.1.3. ... von Gemeinden, Gemeindeverbänden, Gemeindefonds</b>							
738 2	850001	Darlehensgeber unbekannt/AT	WVA Deutsch-Griffen KAT 2023 - Quellen (2023-2025)		1,500%	EUR	01.01.2024 -
				WVA Deutsch-Griffen KAT 2023 - Quellen (2023-2025)	EURIBOR		03.11.2025
<b>1.1.4. ... von Sozialversicherungsträgern</b>							
<b>1.1.5. ... von sonstigen Trägern des öffentlichen Rechts</b>							
<b>1.2. ... von Beteiligungen der Gebietskörperschaft (ohne Finanzunternehmen)</b>							
<b>1.3. ... von Unternehmen (ohne Beteiligungen und ohne Finanzunternehmen)</b>							
<b>1.4. ... von Finanzunternehmen</b>							
<b>1.4.1. ... von Finanzunternehmen im Inland</b>							
24591 8	851000	BAWAG P.S.K. Bank AG/AT Nr. 00540-021-864	Abwasserbeseitigung, Darlehen, Darlehensvertrag 08.06.2009/3-Gem-SV45-79/1-2009, Amt Ktn. Land	30.04.2009 Betriebe der Abwasserbeseitigung	4,627%	EUR	19.05.2009 - 30.06.2026
<b>1.4.2. ... von Finanzunternehmen im Ausland</b>							
<b>1.5. ... von Sonstigen</b>							
<b>Zwischensumme</b>							
<b>2. Finanzschulden für den laufenden Aufwand</b>							
<b>2.1. ... von Trägern des öffentlichen Rechts</b>							
<b>2.1.1. ... von Bund, Bundesfonds, Bundeskammern</b>							
<b>2.1.2. ... von Ländern, Landesfonds, Landeskammern</b>							

Kontonummer Darlehensnr.	Darlehenshöhe Gesamt	Buchwert 31.12.2024	Zugang	Tilgung	Zinsen	Summe Schuldendienst	Schuldendienst- ersätze	Buchwert 31.12.2025	Netto Schuldendienst
753 11	19.980,00	20.000,00						20.000,00	
753 12	21.200,00	21.200,00						21.200,00	
738 2	13.600,00	31.400,00						31.400,00	
24591 8	475.000,00	46.400,00		30.600,00	1.800,00	32.400,00		15.800,00	32.400,00
		<b>119.000,00</b>	<b>0,00</b>	<b>30.600,00</b>	<b>1.800,00</b>	<b>32.400,00</b>	<b>0,00</b>	<b>88.400,00</b>	<b>32.400,00</b>

Kontonummer Darlehensnr.	Ansatz	Darlehensgeber/Staat Aktenzahl	Verwendungszweck Genehmigungsdatum/-vermerk	Beschluss-Datum	Zinssatz Zinsindikator	Währung	Laufzeit
2.1.3.		... von Gemeinden, Gemeindeverbänden, Gemeindefonds					
2.1.4.		... von Sozialversicherungsträgern					
2.1.5.		... von sonstigen Trägern des öffentlichen Rechts					
2.2.		... von Beteiligungen der Gebietskörperschaft (ohne Finanzunternehmungen)					
2.3.		... von Unternehmen (ohne Beteiligungen und ohne Finanzunternehmungen)					
2.4.		... von Finanzunternehmen					
2.4.1.		... von Finanzunternehmen im Inland					
2.4.2.		... von Finanzunternehmen im Ausland					
2.5.		... von Sonstigen					

**Zwischensumme**

**SUMME (1 und 2)**

Davon ohne Quasi-KG \*)

Davon Quasi-KG \*)

\*) Quasi-Kapitalgesellschaften außerhalb des Sektors Staat gemäß ESVG (Ansatz 85-86).

Kontonummer Darlehensnr.	Darlehenshöhe Gesamt	Buchwert 31.12.2024	Zugang	Tilgung	Zinsen	Summe Schuldendienst	Schuldendienst- ersätze	Buchwert 31.12.2025	Netto Schuldendienst
		0,00	0,00	0,00	0,00	0,00	0,00	0,00	0,00
		119.000,00	0,00	30.600,00	1.800,00	32.400,00	0,00	88.400,00	32.400,00
		0,00	0,00	0,00	0,00	0,00	0,00	0,00	0,00
		119.000,00	0,00	30.600,00	1.800,00	32.400,00	0,00	88.400,00	32.400,00

ENTWURF

ENTWURF

ENTWURF

Nachweis über haushaltsinterne Vergütungen (Anlage 6f)

ENTWURF



Gruppenebene		Erträge	Aufwendungen
0	Vertretungskörper und allgemeine Verwaltung	5.800,00	2.800,00
1	Öffentliche Ordnung und Sicherheit	0,00	1.100,00
2	Unterricht, Erziehung, Sport und Wissenschaft	0,00	30.900,00
3	Kunst, Kultur und Kultus	0,00	2.400,00
4	Soziale Wohlfahrt und Wohnbauförderung	0,00	0,00
5	Gesundheit	0,00	0,00
6	Straßen- und Wasserbau, Verkehr	0,00	19.600,00
7	Wirtschaftsförderung	0,00	4.500,00
8	Dienstleistungen	199.900,00	144.400,00
9	Finanzwirtschaft	0,00	0,00
<b>Summe</b>		<b>205.700,00</b>	<b>205.700,00</b>

ENTWURF

ENTWURF

Verrechnungssatz Arbeiter

ENTWURF

## Beilage zum Voranschlag 2025

### Berechnung der Verrechnungstunde für Leistungen des Wirtschaftshofes

Lohnkosten 2025 inkl. Lohnnebenkosten:	€ 131.750,00
Mehrleistungszulage	€ 11.700,00
Verwaltungskostenersatz Zentralamt	€ 1.200,00
Zwischensumme 1	€ 144.650,00

GWG	€ 900,00
Sonstige Verbrauchsgüter	€ 2.000,00
Strom	€ 400,00
Instandhaltung Gebäude	€ 700,00
Mietaufwand	€ 5.600,00
Öffentl. Abgaben	€ 200,00
Reisegebühren	€ 500,00
Zwischensumme 2	€ 10.300,00

Kalkulationsgrundlage	€ 154.950,00
-----------------------	--------------

Anzahl Mitarbeiter:	2
Planstunden:	1656

<b>Stundensatz</b>	<b>€ 46,78</b>
--------------------	----------------

≈ €	<b>47,00</b>
-----	--------------

Planbeschäftigung Wi-Hof 2025:	
Anzahl Arbeitstage 2025	250
d.s. Arbeitsstunden 2025	2000
abzüglich Urlaubsanspruch	-264
abzüglich sonstige Verhinderungen/Krankenstand	-80
Summe Jahresstunden bei 100 % Beschäftigung	1656

ENTWURF

ENTWURF

Stundensatz Kommunaltraktor m. Zusatzgeräten

ENTWURF



## Stundensätze Kommunaltraktor mit Zusatzgeräten

Anschaffung März 2014

gültig ab **01.01.2025**

<b>Einsatzzeiten jährlich:</b>	Std.			
Sommer	163,00			
Winter	268,00			
Summe p. a. (durchschnittl.)	431,00	(Durchschnitt der letzten drei Jahre gerechnet)		

Anschaffungskosten					
			Laufzeit	Abschreibung	Summen
			Jahre	p.a.	
<b>Grundausrüstung:</b>					
Steyr Multi 4115 inkl. Zusatzgeräte	85.210,00		10	8.521,00	
					<b>8.521,00</b>

Winterdienstgeräte:					
Selbstladestreuer	14.250,00	17.100,00	10	1.710,00	
Schneepflug	12.158,33	14.590,00	10	1.459,00	
Reparatur u. Instandh. Winterdienstgeräte (laufend)				500,00	
Schneeketten	(1 Garnitur alle 2 Winter)			1.150,00	
Schürfleiste Schneepflug	(rund 1 pro Winter)			500,00	<b>5.319,00</b>

Laufende Kosten p.a.					
Haftpflichtversicherung Traktor				500,00	
KFZ-Steuer				180,00	
Jahresservice				3.000,00	
Reparaturen				6.000,00	
Treibstoffe				5.900,00	<b>15.580,00</b>

Abschreibung Grundausrüstung p.a.					8.521,00
laufende Kosten					15.580,00
<b>Summe</b>					<b>24.101,00</b>

Stundensatz allgemein bei	431,00	Stunden			<b>55,92</b>
---------------------------	--------	---------	--	--	--------------

Stundensatz für Winterdienstgeräte:					
Stundensatz bei	268,00	Stunden			<b>19,85</b>

<b>Stundensatz Sommerbetrieb</b>		<b>gerundet</b>		<b>EUR</b>	<b>€ 56</b>
<b>Stundensatz Winterbetrieb</b>		<b>gerundet</b>		<b>EUR</b>	<b>€ 76</b>

Übersicht Einsatzstunden Durchschnitt:				
	Sommer	Winter		
2021	209,50	338,50		
2022	130,50	197,00		
2023	148,50	266,50		
Summe	488,50	802,00		
Durchschnitt 3 Jahre	162,83	267,33	430,17	

ENTWURF

Verrechnungssätze Gemeinde-LKW und Maschinen

ENTWURF

## Berechnung des Verrechnungssatzes für den Klein-LKW

Treibstoff	€	2.000,00	
Instandhaltung	€	1.000,00	
Versicherung	€	1.800,00	
Betriebskosten jährlich	€	4.800,00	
<hr/>			
AFA	€	5.200,00	
<hr/>			
Summe:	€	10.000,00	
<hr/>			
Kilometer im Jahr		6000	
<hr/>			
<b>Verrechnungssatz</b>	<b>€</b>	<b>1,67</b>	≈ <b>€ 1,70</b>

## Berechnung der Verrechnungstunde Rasentraktor

Husqvarna Rider mit Kabine - AFA	€	3.470,00	
Schneefräse - AFA	€	860,00	
Streuwagen - AFA	€	180,00	
Treibstoff	€	700,00	
Versicherung	€	600,00	
Instandhaltung Maschinen	€	800,00	
Summe:	€	6.610,00	
<hr/>			
Stunden geschätzt		150,00	
<hr/>			
<b>Verrechnungssatz</b>	<b>€</b>	<b>44,07</b>	≈ <b>€ 44,00</b>

## Berechnung Verrechnungstunde Kommunalgerät

Kommunalgerät AFA	€	1.260,00	
Treibstoff	€	100,00	
Summe:	€	1.360,00	
<hr/>			
Stunden geschätzt		68,00	
<hr/>			
<b>Verrechnungssatz</b>	<b>€</b>	<b>20,00</b>	

ENTWURF

ENTWURF

Gebührenübersicht

ENTWURF



## Übersicht über Abgaben (Beiträge, Steuern, Gebühren) und privatrechtliche Entgelte der Gemeinde

(zum Zeitpunkt der Voranschlags-Beschlussfassung)

Art der Abgabe bzw. des privatrechtlichen Entgeltes	Verordnung/ Beschluss des Gemeinderates vom	Hebesatz v.H. / v.T.		der Bemessungsgrundlage	
		ODER			
		Betrag (inkl. Umsatzsteuer)		je Einheit	
GRUNDSTEUER von land- u. forstw. Betrieben	27.03.1992	500	v.H.	des Messbetrages	
GRUNDSTEUER von den Grundstücken	27.03.1992	500	v.H.	des Messbetrages	
ORTS- bzw. KURTAXE	14.12.2018	1,00 bzw. 1,50		pro Person u. Nächtigung	
PAUSCH. ORTSTAXE	16.12.2005	100fache		bis 60 m <sup>2</sup> Wohnnutzfläche	
		150fache		mehr als 60 - 100 m <sup>2</sup> WNFL	
		200fache		mehr als 100 m <sup>2</sup> WNFL	
ZWEITWOHNSITZABGABE	16.05.2014	4,60		bis 30 m <sup>2</sup> Wohnnutzfläche	
		10,50		über 30 m <sup>2</sup> bis 60 m <sup>2</sup> Wnfl.	
		17,60		über 60 m <sup>2</sup> bis 90 m <sup>2</sup> Wnfl.	
		29,40		über 90 m <sup>2</sup> Wohnnutzfläche	
VERGNÜGUNGSSTEUER					
a) für Veranstaltungen (außer Filvorf.)	06.11.2000	25	v.H.	des Eintrittsgeldes	
b) für Filmvorführungen	06.11.2000	10	v.H.	des Eintrittsgeldes	
c) Theaterveranstaltungen	06.11.2000	5 - 15	v.H.	des Eintrittsgeldes	
d) Zirkusveranstaltungen und Minigolf	06.11.2000	10	v.H.	des Eintrittsgeldes	
HUNDEABGABE					
	14.12.2018	15,00		je Wachhund	
	14.12.2018	15,00		je Hund in Ausübung eines Berufes oder Erwerbes	
	14.12.2018	15,00		je weiteren Hund in Ausübung eines Berufes od. Erw.	
	14.12.2018	15,00		je sonst. Hund	
MÜLLABFUHR - (ABFALLBESEITIGUNGS) - GEBÜHREN					
a) für Hausmüll je Stück		60 l			
			3,50	je Entleerung	
je Ringtonne (ca. 90-110l)		120 l			
			7,00	je Entleerung	
je Ringtonne (ca. 180-220l)		240 l			
			14,00	je Entleerung	
je Großraummülltonne (ca. 1100l)			50,00	je Entleerung	
Müllbereitstellungsgebühr	17.10.1024		60,00	pro Einrichtung	
WASSERANSCHLUSSBEITRÄGE					
a) für die Anlage in Deutsch-Griffen	06.11.2000	1.090,09		je Bewertungseinheit	
b) für die Anlage in Rauschegggen	16.05.2014	2.263,63		je Bewertungseinheit	
c) für die Anlage in				je Bewertungseinheit	
d) für die Anlage in				je Bewertungseinheit	
WASSERAUF SCHLIESSUNGSBEITRÄGE					
a) für die Anlage in Deutsch-Griffen	11.04.2013	0,44		je m <sup>2</sup> des Grundstückes od. Grundstücksteiles	
b) für die Anlage in				je m <sup>2</sup> des Grundstückes od. Grundstücksteiles	

c) für die Anlage in			je m <sup>2</sup> des Grundstückes od. Grundstücksteiles
d) für die Anlage in			je m <sup>2</sup> des Grundstückes od. Grundstücksteiles
<b>WASSERBEZUGSGEBÜHREN</b>			
a) für die Anlage in Deutsch-Griffen	12.12.2023	1,60	je m <sup>3</sup> verbr. Wasser
b) für die Anlage Deutsch Griffen, Bereitstellungsgebühr	12.12.2023	115	je Wohneinheit
c) für die Anlage in Deutsch-Griffen, Zählergebühr	16.12.2016	15	je Zähler
d) für die Anlage in Rauschegg, Bereitstellungsgebühr	11.04.2013	80,00	je Grundstück
e) für die Anlage in Rauschegg	11.04.2013	1,50	je m <sup>3</sup> verbr. Wasser
f) für die Anlage in Rauschegg, Zählergebühr	16.12.2016	25,00	je Zähler
<b>KANALANSCHLUSSBEITRÄGE</b>			
a) für die Anlage in Deutsch-Griffen	06.11.2000	2.543,55	je Bewertungseinheit
b) für die Anlage in			je Bewertungseinheit
<b>KANALAUFSCHLIESSUNGSBEITRÄGE</b>			
a) für die Anlage in Deutsch-Griffen	06.11.2000	0,65	je m <sup>2</sup> des Grundstückes od. Grundstücksteiles
b) für die Anlage in			je m <sup>2</sup> des Grundstückes od. Grundstücksteiles
			je m <sup>2</sup> des Grundstückes od. Grundstücksteiles
<b>KANALBENÜTZUNGSGEÜHREN</b>			
a) für die Anlage in Deutsch-Griffen			
b) für die Anlage in Deutsch Griffen, Bereitstellungsgebühr	29.10.2019	2	je m <sup>3</sup> verbr. Wasser
c) für die Anlage in	29.10.2019	130	je Bewertungseinheit

ENTWURF

Nachweis über Innere Darlehen

ENTWURF

Haushaltsrücklagen Nr.	Verwendungszweck	Rücklagenstand 31.12.2024	Zuführungen	Entnahmen	Rücklagenstand 31.12.2025
---------------------------	------------------	------------------------------	-------------	-----------	------------------------------

ENTWURF

ENTWURF

ENTWURF

MFP - Ergebnishaushalt Gesamt 1. Ebene  
- interne Vergütungen enthalten

ENTWURF



Voranschlag 2025 (Plan 2026 - 2029)

Gemeinde Deutsch-Griffen

MFP - Ergebnishaushalt Gesamt 1. Ebene - interne Vergütungen enthalten

MVAG	Mittelverwendungs- und -aufbringungsgruppen (1. Ebene)	VA 2025	Plan 2026	Plan 2027	Plan 2028	Plan 2029
211	Erträge aus der operativen Verwaltungstätigkeit	1.398.700,00	1.426.900,00	1.465.700,00	1.506.400,00	1.506.400,00
212	Erträge aus Transfers	1.120.200,00	279.800,00	276.100,00	257.200,00	255.100,00
213	Finanzerträge	8.500,00	8.500,00	8.500,00	8.500,00	8.500,00
<b>21</b>	<b>Summe Erträge</b>	<b>2.527.400,00</b>	<b>1.715.200,00</b>	<b>1.750.300,00</b>	<b>1.772.100,00</b>	<b>1.770.000,00</b>
221	Personalaufwand	365.300,00	372.300,00	379.500,00	386.900,00	394.400,00
222	Sachaufwand	849.600,00	817.300,00	812.600,00	793.000,00	790.700,00
223	Transferaufwand	978.000,00	985.100,00	1.002.400,00	1.004.700,00	1.005.100,00
224	Finanzaufwand	2.800,00	1.400,00	1.000,00	1.000,00	1.000,00
<b>22</b>	<b>Summe Aufwendungen</b>	<b>2.195.700,00</b>	<b>2.176.100,00</b>	<b>2.195.500,00</b>	<b>2.185.600,00</b>	<b>2.191.200,00</b>
<b>SA0</b>	<b>Saldo (0) Nettoergebnis (21 - 22)</b>	<b>331.700,00</b>	<b>-460.900,00</b>	<b>-445.200,00</b>	<b>-413.500,00</b>	<b>-421.200,00</b>
230	Entnahmen von Haushaltsrücklagen					
240	Zuweisungen an Haushaltsrücklagen					
<b>SA01</b>	<b>Saldo (01) Haushaltsrücklagen (230 - 240)</b>	<b>0,00</b>	<b>0,00</b>	<b>0,00</b>	<b>0,00</b>	<b>0,00</b>
<b>SA00</b>	<b>Saldo (00) Nettoergebnis nach Haushaltsrücklagen (Saldo 0 + Saldo 01)</b>	<b>331.700,00</b>	<b>-460.900,00</b>	<b>-445.200,00</b>	<b>-413.500,00</b>	<b>-421.200,00</b>

ENTWURF

ENTWURF

MFP - Ergebnishaushalt Gesamt 1. Ebene  
- bereinigt um interne Vergütungen

ENTWURF

# Voranschlag 2025 (Plan 2026 - 2029)

Gemeinde Deutsch-Griffen

# MFP - Ergebnishaushalt Gesamt 1. Ebene - bereinigt um interne Vergütungen

MVAG	Mittelverwendungs- und -aufbringungsgruppen (1. Ebene)	VA 2025	Plan 2026	Plan 2027	Plan 2028	Plan 2029
211	Erträge aus der operativen Verwaltungstätigkeit	1.193.000,00	1.221.200,00	1.260.000,00	1.300.700,00	1.300.700,00
212	Erträge aus Transfers	1.120.200,00	279.800,00	276.100,00	257.200,00	255.100,00
213	Finanzerträge	8.500,00	8.500,00	8.500,00	8.500,00	8.500,00
<b>21</b>	<b>Summe Erträge</b>	<b>2.321.700,00</b>	<b>1.509.500,00</b>	<b>1.544.600,00</b>	<b>1.566.400,00</b>	<b>1.564.300,00</b>
221	Personalaufwand	365.300,00	372.300,00	379.500,00	386.900,00	394.400,00
222	Sachaufwand	643.900,00	611.600,00	606.900,00	587.300,00	585.000,00
223	Transferaufwand	978.000,00	985.100,00	1.002.400,00	1.004.700,00	1.005.100,00
224	Finanzaufwand	2.800,00	1.400,00	1.000,00	1.000,00	1.000,00
<b>22</b>	<b>Summe Aufwendungen</b>	<b>1.990.000,00</b>	<b>1.970.400,00</b>	<b>1.989.800,00</b>	<b>1.979.900,00</b>	<b>1.985.500,00</b>
<b>SA0</b>	<b>Saldo (0) Nettoergebnis (21 - 22)</b>	<b>331.700,00</b>	<b>-460.900,00</b>	<b>-445.200,00</b>	<b>-413.500,00</b>	<b>-421.200,00</b>
230	Entnahmen von Haushaltsrücklagen					
240	Zuweisungen an Haushaltsrücklagen					
<b>SA01</b>	<b>Saldo (01) Haushaltsrücklagen (230 - 240)</b>	<b>0,00</b>	<b>0,00</b>	<b>0,00</b>	<b>0,00</b>	<b>0,00</b>
<b>SA00</b>	<b>Saldo (00) Nettoergebnis nach Haushaltsrücklagen (Saldo 0 + Saldo 01)</b>	<b>331.700,00</b>	<b>-460.900,00</b>	<b>-445.200,00</b>	<b>-413.500,00</b>	<b>-421.200,00</b>

ENTWURF

MFP - Ergebnishaushalt Gesamt 1. und 2. Ebene  
- interne Vergütungen enthalten

ENTWURF



**Voranschlag 2025 (Plan 2026 - 2029)**

Gemeinde Deutsch-Griffen

**MFP - Ergebnishaushalt Gesamt 1. und 2. Ebene - interne Vergütungen enthalten**

MVAG	Mittelverwendungs- und aufbringungsgruppen (1. und 2. Ebene)	VA 2025	Plan 2026	Plan 2027	Plan 2028	Plan 2029
<b>211</b>	<b>Erträge aus der operativen Verwaltungstätigkeit</b>	<b>1.398.700,00</b>	<b>1.426.900,00</b>	<b>1.465.700,00</b>	<b>1.506.400,00</b>	<b>1.506.400,00</b>
2111	Erträge aus eigenen Abgaben	147.000,00	147.000,00	147.000,00	147.000,00	147.000,00
2112	Erträge aus Ertragsanteilen	858.100,00	885.600,00	924.500,00	965.200,00	965.200,00
2113	Erträge aus Gebühren	151.300,00	155.500,00	155.500,00	155.500,00	155.500,00
2114	Erträge aus Leistungen	215.400,00	215.400,00	215.400,00	215.400,00	215.400,00
2115	Erträge aus Besitz und wirtschaftlicher Tätigkeit	11.900,00	11.900,00	11.900,00	11.900,00	11.900,00
2116	Erträge aus Veräußerung und sonstige Erträge	15.000,00	11.500,00	11.400,00	11.400,00	11.400,00
2117	Nicht finanzierungswirksame operative Erträge					
<b>212</b>	<b>Erträge aus Transfers</b>	<b>1.120.200,00</b>	<b>279.800,00</b>	<b>276.100,00</b>	<b>257.200,00</b>	<b>255.100,00</b>
2121	Transferertrag von Trägern des öffentlichen Rechts	877.400,00	38.200,00	38.800,00	40.100,00	40.100,00
2122	Transferertrag von Beteiligungen					
2123	Transferertrag von Unternehmen (mit Finanzunternehmen)					
2124	Transferertrag von Haushalten und Organisationen ohne Erwerbscharakter	1.000,00	1.000,00	1.000,00	1.000,00	1.000,00
2125	Transferertrag vom Ausland					
2126	Investitions- und Tilgungszuschüsse zwischen Unternehmungen und Betrieben der Gebietskörperschaft und der Gebietskörperschaft					
2127	Nicht finanzierungswirksamer Transferertrag	241.800,00	240.600,00	236.300,00	216.100,00	214.000,00
<b>213</b>	<b>Finanzerträge</b>	<b>8.500,00</b>	<b>8.500,00</b>	<b>8.500,00</b>	<b>8.500,00</b>	<b>8.500,00</b>
2131	Erträge aus Zinsen	8.500,00	8.500,00	8.500,00	8.500,00	8.500,00
2132	Erträge aus Zinsen aus derivativen Finanzinstrumenten mit und ohne Grundgeschäft					
2133	Erträge aus Gewinnentnahmen von marktbestimmten Betrieben					
2134	Sonstige Finanzerträge					
2135	Erträge aus Dividenden/Gewinnausschüttungen					
2136	Sonstige nicht finanzierungswirksame Finanzerträge					
<b>21</b>	<b>Summe Erträge</b>	<b>2.527.400,00</b>	<b>1.715.200,00</b>	<b>1.750.300,00</b>	<b>1.772.100,00</b>	<b>1.770.000,00</b>
<b>221</b>	<b>Personalaufwand</b>	<b>365.300,00</b>	<b>372.300,00</b>	<b>379.500,00</b>	<b>386.900,00</b>	<b>394.400,00</b>
2211	Personalaufwand (Bezüge, Nebengebühren, Mehrleistungen)	305.600,00	311.400,00	317.400,00	323.500,00	329.700,00
2212	Gesetzlicher und freiwilliger Sozialaufwand	56.900,00	58.000,00	59.100,00	60.400,00	61.600,00
2213	Sonstiger Personalaufwand	2.800,00	2.900,00	3.000,00	3.000,00	3.100,00
2214	Nicht finanzierungswirksamer Personalaufwand					
<b>222</b>	<b>Sachaufwand</b>	<b>849.600,00</b>	<b>817.300,00</b>	<b>812.600,00</b>	<b>793.000,00</b>	<b>790.700,00</b>
2221	Gebrauchs- und Verbrauchsgüter, Handelswaren	30.900,00	27.300,00	27.300,00	27.300,00	27.300,00
2222	Verwaltungs- und Betriebsaufwand	70.600,00	70.600,00	70.700,00	70.700,00	70.700,00

**Voranschlag 2025 (Plan 2026 - 2029)**

Gemeinde Deutsch-Griffen

**MFP - Ergebnishaushalt Gesamt 1. und 2. Ebene - interne Vergütungen enthalten**

MVAG	Mittelverwendungs- und aufbringungsgruppen (1. und 2. Ebene)	VA 2025	Plan 2026	Plan 2027	Plan 2028	Plan 2029
2223	Leasing- und Mietaufwand	7.900,00	7.900,00	7.900,00	7.900,00	7.900,00
2224	Instandhaltung	80.200,00	55.900,00	55.200,00	55.900,00	55.200,00
2225	Sonstiger Sachaufwand	385.200,00	382.700,00	383.700,00	384.800,00	385.800,00
2226	Nicht finanzierungswirksamer Sachaufwand	274.800,00	272.900,00	267.800,00	246.400,00	243.800,00
<b>223</b>	<b>Transferaufwand</b>	<b>978.000,00</b>	<b>985.100,00</b>	<b>1.002.400,00</b>	<b>1.004.700,00</b>	<b>1.005.100,00</b>
2231	Transferaufwand an Träger des öffentlichen Rechts	870.900,00	888.000,00	905.300,00	907.600,00	908.000,00
2232	Transferaufwand an Beteiligungen					
2233	Transferaufwand an Unternehmen (mit Finanzunternehmen)					
2234	Transferaufwand an Haushalte und Organisationen ohne Erwerbscharakter	107.100,00	97.100,00	97.100,00	97.100,00	97.100,00
2235	Transferaufwand an das Ausland					
2236	Investitions- und Tilgungszuschüsse zwischen Unternehmungen und Betrieben der Gebietskörperschaft und der Gebietskörperschaft					
2237	Nicht finanzierungswirksamer Transferaufwand					
<b>224</b>	<b>Finanzaufwand</b>	<b>2.800,00</b>	<b>1.400,00</b>	<b>1.000,00</b>	<b>1.000,00</b>	<b>1.000,00</b>
2241	Aufwendungen für Zinsen	1.800,00	400,00			
2242	Zinsen und sonstige Aufwendungen aus derivativen Finanzinstrumenten mit und ohne Grundgeschäft					
2243	Gewinnentnahmen von Unternehmungen und marktbestimmten Betrieben der Gebietskörperschaft (innerhalb der Gebietskörperschaft)					
2244	Sonstiger Finanzaufwand	1.000,00	1.000,00	1.000,00	1.000,00	1.000,00
2245	Nicht finanzierungswirksamer Finanzaufwand					
<b>22</b>	<b>Summe Aufwendungen</b>	<b>2.195.700,00</b>	<b>2.176.100,00</b>	<b>2.195.500,00</b>	<b>2.185.600,00</b>	<b>2.191.200,00</b>
<b>SA0</b>	<b>Saldo (0) Nettoergebnis (21 - 22)</b>	<b>331.700,00</b>	<b>-460.900,00</b>	<b>-445.200,00</b>	<b>-413.500,00</b>	<b>-421.200,00</b>
<b>230</b>	<b>Entnahmen von Haushaltsrücklagen</b>	<b>0,00</b>	<b>0,00</b>	<b>0,00</b>	<b>0,00</b>	<b>0,00</b>
2301	Entnahmen von Haushaltsrücklagen					
<b>240</b>	<b>Zuweisungen an Haushaltsrücklagen</b>	<b>0,00</b>	<b>0,00</b>	<b>0,00</b>	<b>0,00</b>	<b>0,00</b>
2401	Zuweisungen an Haushaltsrücklagen					
<b>SA01</b>	<b>Saldo (01) Haushaltsrücklagen (230 - 240)</b>	<b>0,00</b>	<b>0,00</b>	<b>0,00</b>	<b>0,00</b>	<b>0,00</b>
<b>SA00</b>	<b>Saldo (00) Nettoergebnis nach Haushaltsrücklagen (Saldo 0 + Saldo 01)</b>	<b>331.700,00</b>	<b>-460.900,00</b>	<b>-445.200,00</b>	<b>-413.500,00</b>	<b>-421.200,00</b>

MFP - Ergebnishaushalt Gesamt 1. und 2. Ebene  
- bereinigt um interne Vergütungen

ENTWURF

**Voranschlag 2025 (Plan 2026 - 2029)**

Gemeinde Deutsch-Griffen

**MFP - Ergebnishaushalt Gesamt 1. und 2. Ebene - bereinigt um interne Vergütungen**

MVAG	Mittelverwendungs- und aufbringungsgruppen (1. und 2. Ebene)	VA 2025	Plan 2026	Plan 2027	Plan 2028	Plan 2029
<b>211</b>	<b>Erträge aus der operativen Verwaltungstätigkeit</b>	<b>1.193.000,00</b>	<b>1.221.200,00</b>	<b>1.260.000,00</b>	<b>1.300.700,00</b>	<b>1.300.700,00</b>
2111	Erträge aus eigenen Abgaben	147.000,00	147.000,00	147.000,00	147.000,00	147.000,00
2112	Erträge aus Ertragsanteilen	858.100,00	885.600,00	924.500,00	965.200,00	965.200,00
2113	Erträge aus Gebühren	151.300,00	155.500,00	155.500,00	155.500,00	155.500,00
2114	Erträge aus Leistungen	9.700,00	9.700,00	9.700,00	9.700,00	9.700,00
2115	Erträge aus Besitz und wirtschaftlicher Tätigkeit	11.900,00	11.900,00	11.900,00	11.900,00	11.900,00
2116	Erträge aus Veräußerung und sonstige Erträge	15.000,00	11.500,00	11.400,00	11.400,00	11.400,00
2117	Nicht finanzierungswirksame operative Erträge					
<b>212</b>	<b>Erträge aus Transfers</b>	<b>1.120.200,00</b>	<b>279.800,00</b>	<b>276.100,00</b>	<b>257.200,00</b>	<b>255.100,00</b>
2121	Transferertrag von Trägern des öffentlichen Rechts	877.400,00	38.200,00	38.800,00	40.100,00	40.100,00
2122	Transferertrag von Beteiligungen					
2123	Transferertrag von Unternehmen (mit Finanzunternehmen)					
2124	Transferertrag von Haushalten und Organisationen ohne Erwerbscharakter	1.000,00	1.000,00	1.000,00	1.000,00	1.000,00
2125	Transferertrag vom Ausland					
2126	Investitions- und Tilgungszuschüsse zwischen Unternehmungen und Betrieben der Gebietskörperschaft und der Gebietskörperschaft					
2127	Nicht finanzierungswirksamer Transferertrag	241.800,00	240.600,00	236.300,00	216.100,00	214.000,00
<b>213</b>	<b>Finanzerträge</b>	<b>8.500,00</b>	<b>8.500,00</b>	<b>8.500,00</b>	<b>8.500,00</b>	<b>8.500,00</b>
2131	Erträge aus Zinsen	8.500,00	8.500,00	8.500,00	8.500,00	8.500,00
2132	Erträge aus Zinsen aus derivativen Finanzinstrumenten mit und ohne Grundgeschäft					
2133	Erträge aus Gewinnentnahmen von marktbestimmten Betrieben					
2134	Sonstige Finanzerträge					
2135	Erträge aus Dividenden/Gewinnausschüttungen					
2136	Sonstige nicht finanzierungswirksame Finanzerträge					
<b>21</b>	<b>Summe Erträge</b>	<b>2.321.700,00</b>	<b>1.509.500,00</b>	<b>1.544.600,00</b>	<b>1.566.400,00</b>	<b>1.564.300,00</b>
<b>221</b>	<b>Personalaufwand</b>	<b>365.300,00</b>	<b>372.300,00</b>	<b>379.500,00</b>	<b>386.900,00</b>	<b>394.400,00</b>
2211	Personalaufwand (Bezüge, Nebengebühren, Mehrleistungen)	305.600,00	311.400,00	317.400,00	323.500,00	329.700,00
2212	Gesetzlicher und freiwilliger Sozialaufwand	56.900,00	58.000,00	59.100,00	60.400,00	61.600,00
2213	Sonstiger Personalaufwand	2.800,00	2.900,00	3.000,00	3.000,00	3.100,00
2214	Nicht finanzierungswirksamer Personalaufwand					
<b>222</b>	<b>Sachaufwand</b>	<b>643.900,00</b>	<b>611.600,00</b>	<b>606.900,00</b>	<b>587.300,00</b>	<b>585.000,00</b>
2221	Gebrauchs- und Verbrauchsgüter, Handelswaren	30.900,00	27.300,00	27.300,00	27.300,00	27.300,00
2222	Verwaltungs- und Betriebsaufwand	70.600,00	70.600,00	70.700,00	70.700,00	70.700,00

**Voranschlag 2025 (Plan 2026 - 2029)**

Gemeinde Deutsch-Griffen

**MFP - Ergebnishaushalt Gesamt 1. und 2. Ebene - bereinigt um interne Vergütungen**

MVAG	Mittelverwendungs- und aufbringungsgruppen (1. und 2. Ebene)	VA 2025	Plan 2026	Plan 2027	Plan 2028	Plan 2029
2223	Leasing- und Mietaufwand	7.900,00	7.900,00	7.900,00	7.900,00	7.900,00
2224	Instandhaltung	80.200,00	55.900,00	55.200,00	55.900,00	55.200,00
2225	Sonstiger Sachaufwand	179.500,00	177.000,00	178.000,00	179.100,00	180.100,00
2226	Nicht finanzierungswirksamer Sachaufwand	274.800,00	272.900,00	267.800,00	246.400,00	243.800,00
<b>223</b>	<b>Transferaufwand</b>	<b>978.000,00</b>	<b>985.100,00</b>	<b>1.002.400,00</b>	<b>1.004.700,00</b>	<b>1.005.100,00</b>
2231	Transferaufwand an Träger des öffentlichen Rechts	870.900,00	888.000,00	905.300,00	907.600,00	908.000,00
2232	Transferaufwand an Beteiligungen					
2233	Transferaufwand an Unternehmen (mit Finanzunternehmen)					
2234	Transferaufwand an Haushalte und Organisationen ohne Erwerbscharakter	107.100,00	97.100,00	97.100,00	97.100,00	97.100,00
2235	Transferaufwand an das Ausland					
2236	Investitions- und Tilgungszuschüsse zwischen Unternehmungen und Betrieben der Gebietskörperschaft und der Gebietskörperschaft					
2237	Nicht finanzierungswirksamer Transferaufwand					
<b>224</b>	<b>Finanzaufwand</b>	<b>2.800,00</b>	<b>1.400,00</b>	<b>1.000,00</b>	<b>1.000,00</b>	<b>1.000,00</b>
2241	Aufwendungen für Zinsen	1.800,00	400,00			
2242	Zinsen und sonstige Aufwendungen aus derivativen Finanzinstrumenten mit und ohne Grundgeschäft					
2243	Gewinnentnahmen von Unternehmungen und marktbestimmten Betrieben der Gebietskörperschaft (innerhalb der Gebietskörperschaft)					
2244	Sonstiger Finanzaufwand	1.000,00	1.000,00	1.000,00	1.000,00	1.000,00
2245	Nicht finanzierungswirksamer Finanzaufwand					
<b>22</b>	<b>Summe Aufwendungen</b>	<b>1.990.000,00</b>	<b>1.970.400,00</b>	<b>1.989.800,00</b>	<b>1.979.900,00</b>	<b>1.985.500,00</b>
<b>SA0</b>	<b>Saldo (0) Nettoergebnis (21 - 22)</b>	<b>331.700,00</b>	<b>-460.900,00</b>	<b>-445.200,00</b>	<b>-413.500,00</b>	<b>-421.200,00</b>
<b>230</b>	<b>Entnahmen von Haushaltsrücklagen</b>	<b>0,00</b>	<b>0,00</b>	<b>0,00</b>	<b>0,00</b>	<b>0,00</b>
2301	Entnahmen von Haushaltsrücklagen					
<b>240</b>	<b>Zuweisungen an Haushaltsrücklagen</b>	<b>0,00</b>	<b>0,00</b>	<b>0,00</b>	<b>0,00</b>	<b>0,00</b>
2401	Zuweisungen an Haushaltsrücklagen					
<b>SA01</b>	<b>Saldo (01) Haushaltsrücklagen (230 - 240)</b>	<b>0,00</b>	<b>0,00</b>	<b>0,00</b>	<b>0,00</b>	<b>0,00</b>
<b>SA00</b>	<b>Saldo (00) Nettoergebnis nach Haushaltsrücklagen (Saldo 0 + Saldo 01)</b>	<b>331.700,00</b>	<b>-460.900,00</b>	<b>-445.200,00</b>	<b>-413.500,00</b>	<b>-421.200,00</b>

ENTWURF

MFP - Finanzierungshaushalt Gesamt 1. Ebene  
- interne Vergütungen enthalten

ENTWURF



MVAG	Mittelverwendungs- und -aufbringungsgruppen (1. Ebene)	VA 2025	Plan 2026	Plan 2027	Plan 2028	Plan 2029
<b>OPERATIVE GEBARUNG</b>						
311	Einzahlungen aus operativer Verwaltungstätigkeit	1.395.200,00	1.426.900,00	1.465.700,00	1.506.400,00	1.506.400,00
312	Einzahlungen aus Transfers	878.400,00	39.200,00	39.800,00	41.100,00	41.100,00
313	Einzahlungen aus Finanzerträgen	8.500,00	8.500,00	8.500,00	8.500,00	8.500,00
<b>31</b>	<b>Summe Einzahlungen operative Gebarung</b>	<b>2.282.100,00</b>	<b>1.474.600,00</b>	<b>1.514.000,00</b>	<b>1.556.000,00</b>	<b>1.556.000,00</b>
321	Auszahlungen aus Personalaufwand	365.300,00	372.300,00	379.500,00	386.900,00	394.400,00
322	Auszahlungen aus Sachaufwand	571.300,00	544.400,00	544.800,00	546.600,00	546.900,00
323	Auszahlungen aus Transfers	977.300,00	984.400,00	1.001.700,00	1.004.000,00	1.004.400,00
324	Auszahlungen aus Finanzaufwand	2.800,00	1.400,00	1.000,00	1.000,00	1.000,00
<b>32</b>	<b>Summe Auszahlungen operative Gebarung</b>	<b>1.916.700,00</b>	<b>1.902.500,00</b>	<b>1.927.000,00</b>	<b>1.938.500,00</b>	<b>1.946.700,00</b>
<b>SA1</b>	<b>Saldo (1) Geldfluss aus der operativen Gebarung (31 – 32)</b>	<b>365.400,00</b>	<b>-427.900,00</b>	<b>-413.000,00</b>	<b>-382.500,00</b>	<b>-390.700,00</b>
<b>INVESTIVE GEBARUNG</b>						
331	Einzahlungen aus der Investitionstätigkeit					
332	Einzahlungen aus der Rückzahlung von Darlehen sowie gewährten Vorschüssen					
333	Einzahlungen aus Kapitaltransfers	20.900,00	4.900,00	4.900,00	4.900,00	4.800,00
<b>33</b>	<b>Summe Einzahlungen investive Gebarung</b>	<b>20.900,00</b>	<b>4.900,00</b>	<b>4.900,00</b>	<b>4.900,00</b>	<b>4.800,00</b>
341	Auszahlungen aus der Investitionstätigkeit	27.500,00				
342	Auszahlungen aus der Gewährung von Darlehen sowie gewährten Vorschüssen					
343	Auszahlungen aus Kapitaltransfers	700,00	700,00	700,00	700,00	700,00
<b>34</b>	<b>Summe Auszahlungen investive Gebarung</b>	<b>28.200,00</b>	<b>700,00</b>	<b>700,00</b>	<b>700,00</b>	<b>700,00</b>
<b>SA2</b>	<b>Saldo (2) Geldfluss aus der investiven Gebarung (33 – 34)</b>	<b>-7.300,00</b>	<b>4.200,00</b>	<b>4.200,00</b>	<b>4.200,00</b>	<b>4.100,00</b>
<b>SA3</b>	<b>Saldo (3) Nettofinanzierungssaldo (Saldo 1 + Saldo 2)</b>	<b>358.100,00</b>	<b>-423.700,00</b>	<b>-408.800,00</b>	<b>-378.300,00</b>	<b>-386.600,00</b>

MVAG	Mittelverwendungs- und -aufbringungsgruppen (1. Ebene)	VA 2025	Plan 2026	Plan 2027	Plan 2028	Plan 2029
<b>FINANZIERUNGSTÄTIGKEIT</b>						
351	Einzahlungen aus der Aufnahme von Finanzschulden					
353	Einzahlungen infolge eines Kapitaltausches bei derivativen Finanzinstrumenten mit Grundgeschäft					
355	Einzahlungen aus dem Abgang von Finanzinstrumenten					
<b>35</b>	<b>Summe Einzahlungen aus der Finanzierungstätigkeit</b>	<b>0,00</b>	<b>0,00</b>	<b>0,00</b>	<b>0,00</b>	<b>0,00</b>
361	Auszahlungen aus der Tilgung von Finanzschulden	30.600,00	15.900,00			
363	Auszahlungen infolge eines Kapitaltausches bei derivativen Finanzinstrumenten mit Grundgeschäft					
365	Auszahlungen für den Erwerb von Finanzinstrumenten					
<b>36</b>	<b>Summe Auszahlungen aus der Finanzierungstätigkeit</b>	<b>30.600,00</b>	<b>15.900,00</b>	<b>0,00</b>	<b>0,00</b>	<b>0,00</b>
<b>SA4</b>	<b>Saldo (4) Geldfluss aus der Finanzierungstätigkeit (35 – 36)</b>	<b>-30.600,00</b>	<b>-15.900,00</b>	<b>0,00</b>	<b>0,00</b>	<b>0,00</b>
<b>SA5</b>	<b>Saldo (5) Geldfluss aus der voranschlagswirksamen Gebarung (Saldo 3 + Saldo 4)</b>	<b>327.500,00</b>	<b>-439.600,00</b>	<b>-408.800,00</b>	<b>-378.300,00</b>	<b>-386.600,00</b>

ENTWURF

MFP - Finanzierungshaushalt Gesamt 1. Ebene  
- interne Vergütungen enthalten

ENTWURF

# Voranschlag 2025 (Plan 2026 - 2029)

Gemeinde Deutsch-Griffen

# MFP - Finanzierungshaushalt Gesamt 1. Ebene - interne Vergütungen enthalten

MVAG	Mittelverwendungs- und -aufbringungsgruppen (1. Ebene)	VA 2025	Plan 2026	Plan 2027	Plan 2028	Plan 2029
<b>OPERATIVE GEBARUNG</b>						
311	Einzahlungen aus operativer Verwaltungstätigkeit	1.395.200,00	1.426.900,00	1.465.700,00	1.506.400,00	1.506.400,00
312	Einzahlungen aus Transfers	878.400,00	39.200,00	39.800,00	41.100,00	41.100,00
313	Einzahlungen aus Finanzerträgen	8.500,00	8.500,00	8.500,00	8.500,00	8.500,00
<b>31</b>	<b>Summe Einzahlungen operative Gebarung</b>	<b>2.282.100,00</b>	<b>1.474.600,00</b>	<b>1.514.000,00</b>	<b>1.556.000,00</b>	<b>1.556.000,00</b>
321	Auszahlungen aus Personalaufwand	365.300,00	372.300,00	379.500,00	386.900,00	394.400,00
322	Auszahlungen aus Sachaufwand	571.300,00	544.400,00	544.800,00	546.600,00	546.900,00
323	Auszahlungen aus Transfers	977.300,00	984.400,00	1.001.700,00	1.004.000,00	1.004.400,00
324	Auszahlungen aus Finanzaufwand	2.800,00	1.400,00	1.000,00	1.000,00	1.000,00
<b>32</b>	<b>Summe Auszahlungen operative Gebarung</b>	<b>1.916.700,00</b>	<b>1.902.500,00</b>	<b>1.927.000,00</b>	<b>1.938.500,00</b>	<b>1.946.700,00</b>
<b>SA1</b>	<b>Saldo (1) Geldfluss aus der operativen Gebarung (31 – 32)</b>	<b>365.400,00</b>	<b>-427.900,00</b>	<b>-413.000,00</b>	<b>-382.500,00</b>	<b>-390.700,00</b>
<b>INVESTIVE GEBARUNG</b>						
331	Einzahlungen aus der Investitionstätigkeit					
332	Einzahlungen aus der Rückzahlung von Darlehen sowie gewährten Vorschüssen					
333	Einzahlungen aus Kapitaltransfers	20.900,00	4.900,00	4.900,00	4.900,00	4.800,00
<b>33</b>	<b>Summe Einzahlungen investive Gebarung</b>	<b>20.900,00</b>	<b>4.900,00</b>	<b>4.900,00</b>	<b>4.900,00</b>	<b>4.800,00</b>
341	Auszahlungen aus der Investitionstätigkeit	27.500,00				
342	Auszahlungen aus der Gewährung von Darlehen sowie gewährten Vorschüssen					
343	Auszahlungen aus Kapitaltransfers	700,00	700,00	700,00	700,00	700,00
<b>34</b>	<b>Summe Auszahlungen investive Gebarung</b>	<b>28.200,00</b>	<b>700,00</b>	<b>700,00</b>	<b>700,00</b>	<b>700,00</b>
<b>SA2</b>	<b>Saldo (2) Geldfluss aus der investiven Gebarung (33 – 34)</b>	<b>-7.300,00</b>	<b>4.200,00</b>	<b>4.200,00</b>	<b>4.200,00</b>	<b>4.100,00</b>
<b>SA3</b>	<b>Saldo (3) Nettofinanzierungssaldo (Saldo 1 + Saldo 2)</b>	<b>358.100,00</b>	<b>-423.700,00</b>	<b>-408.800,00</b>	<b>-378.300,00</b>	<b>-386.600,00</b>

MVAG	Mittelverwendungs- und -aufbringungsgruppen (1. Ebene)	VA 2025	Plan 2026	Plan 2027	Plan 2028	Plan 2029
<b>FINANZIERUNGSTÄTIGKEIT</b>						
351	Einzahlungen aus der Aufnahme von Finanzschulden					
353	Einzahlungen infolge eines Kapitaltausches bei derivativen Finanzinstrumenten mit Grundgeschäft					
355	Einzahlungen aus dem Abgang von Finanzinstrumenten					
<b>35</b>	<b>Summe Einzahlungen aus der Finanzierungstätigkeit</b>	<b>0,00</b>	<b>0,00</b>	<b>0,00</b>	<b>0,00</b>	<b>0,00</b>
361	Auszahlungen aus der Tilgung von Finanzschulden	30.600,00	15.900,00			
363	Auszahlungen infolge eines Kapitaltausches bei derivativen Finanzinstrumenten mit Grundgeschäft					
365	Auszahlungen für den Erwerb von Finanzinstrumenten					
<b>36</b>	<b>Summe Auszahlungen aus der Finanzierungstätigkeit</b>	<b>30.600,00</b>	<b>15.900,00</b>	<b>0,00</b>	<b>0,00</b>	<b>0,00</b>
<b>SA4</b>	<b>Saldo (4) Geldfluss aus der Finanzierungstätigkeit (35 – 36)</b>	<b>-30.600,00</b>	<b>-15.900,00</b>	<b>0,00</b>	<b>0,00</b>	<b>0,00</b>
<b>SA5</b>	<b>Saldo (5) Geldfluss aus der voranschlagswirksamen Gebarung (Saldo 3 + Saldo 4)</b>	<b>327.500,00</b>	<b>-439.600,00</b>	<b>-408.800,00</b>	<b>-378.300,00</b>	<b>-386.600,00</b>

MFP - Finanzierungshaushalt Gesamt 1. und 2. Ebene  
- interne Vergütungen enthalten

ENTWURF



# Voranschlag 2025 (Plan 2026 - 2029)

Gemeinde Deutsch-Griffen

# MFP - Finanzierungshaushalt Gesamt 1. und 2. Ebene - interne Vergütungen enthalten

MVAG	Mittelverwendungs- und aufbringungsgruppen (1. und 2. Ebene)	VA 2025	Plan 2026	Plan 2027	Plan 2028	Plan 2029
<b>311</b>	<b>Einzahlungen aus operativer Verwaltungstätigkeit</b>	<b>1.395.200,00</b>	<b>1.426.900,00</b>	<b>1.465.700,00</b>	<b>1.506.400,00</b>	<b>1.506.400,00</b>
3111	Einzahlungen aus eigenen Abgaben	147.000,00	147.000,00	147.000,00	147.000,00	147.000,00
3112	Einzahlungen aus Ertragsanteilen	858.100,00	885.600,00	924.500,00	965.200,00	965.200,00
3113	Einzahlungen aus Gebühren	151.300,00	155.500,00	155.500,00	155.500,00	155.500,00
3114	Einzahlungen aus Leistungen	215.400,00	215.400,00	215.400,00	215.400,00	215.400,00
3115	Einzahlungen aus Besitz und wirtschaftlicher Tätigkeit	11.900,00	11.900,00	11.900,00	11.900,00	11.900,00
3116	Einzahlungen aus Veräußerung von geringwertigen Wirtschaftsgütern (GWG) und sonstige Einzahlungen	11.500,00	11.500,00	11.400,00	11.400,00	11.400,00
<b>312</b>	<b>Einzahlungen aus Transfers</b>	<b>878.400,00</b>	<b>39.200,00</b>	<b>39.800,00</b>	<b>41.100,00</b>	<b>41.100,00</b>
3121	Transferzahlungen von Trägern des öffentlichen Rechts	877.400,00	38.200,00	38.800,00	40.100,00	40.100,00
3122	Transferzahlungen von Beteiligungen					
3123	Transferzahlungen von Unternehmen (inkl. Finanzunternehmen)					
3124	Transferzahlungen von Haushalten und Organisationen ohne Erwerbscharakter	1.000,00	1.000,00	1.000,00	1.000,00	1.000,00
3125	Transferzahlungen vom Ausland					
3126	Investitions- und Tilgungszuschüsse zwischen Unternehmungen und Betrieben der Gebietskörperschaft und der Gebietskörperschaft					
<b>313</b>	<b>Einzahlungen aus Finanzerträgen</b>	<b>8.500,00</b>	<b>8.500,00</b>	<b>8.500,00</b>	<b>8.500,00</b>	<b>8.500,00</b>
3131	Einzahlungen aus Zinserträgen	8.500,00	8.500,00	8.500,00	8.500,00	8.500,00
3132	Einzahlungen aus Zinsen aus derivativen Finanzinstrumenten mit und ohne Grundgeschäft					
3133	Einzahlungen aus Gewinnentnahmen von marktbestimmten Betrieben					
3134	Sonstige Einzahlungen aus Finanzerträgen					
3135	Einzahlungen aus Dividenden/Gewinnausschüttungen					
<b>31</b>	<b>Summe Einzahlungen operative Gebarung</b>	<b>2.282.100,00</b>	<b>1.474.600,00</b>	<b>1.514.000,00</b>	<b>1.556.000,00</b>	<b>1.556.000,00</b>
<b>321</b>	<b>Auszahlungen aus Personalaufwand</b>	<b>365.300,00</b>	<b>372.300,00</b>	<b>379.500,00</b>	<b>386.900,00</b>	<b>394.400,00</b>
3211	Auszahlungen für Personalaufwand (Bezüge, Nebengebühren, und Mehrleistungsvergütungen)	305.600,00	311.400,00	317.400,00	323.500,00	329.700,00
3212	Auszahlungen für gesetzliche und freiwillige Sozialaufwendungen	56.900,00	58.000,00	59.100,00	60.400,00	61.600,00
3213	Auszahlungen aus sonstigem Personalaufwand	2.800,00	2.900,00	3.000,00	3.000,00	3.100,00
<b>322</b>	<b>Auszahlungen aus Sachaufwand</b>	<b>571.300,00</b>	<b>544.400,00</b>	<b>544.800,00</b>	<b>546.600,00</b>	<b>546.900,00</b>
3221	Auszahlungen für Gebrauchs- und Verbrauchsgüter, Handelswaren	30.900,00	27.300,00	27.300,00	27.300,00	27.300,00
3222	Auszahlungen für Verwaltungs- und Betriebsaufwand	70.600,00	70.600,00	70.700,00	70.700,00	70.700,00
3223	Auszahlungen für Leasing- und Mietaufwand	7.900,00	7.900,00	7.900,00	7.900,00	7.900,00
3224	Auszahlungen für Instandhaltung	80.200,00	55.900,00	55.200,00	55.900,00	55.200,00
3225	Sonstige Auszahlungen aus Sachaufwand	381.700,00	382.700,00	383.700,00	384.800,00	385.800,00
3226	Auszahlungen aus der Inanspruchnahme von Haftungen					

**Voranschlag 2025 (Plan 2026 - 2029)**

Gemeinde Deutsch-Griffen

**MFP - Finanzierungshaushalt Gesamt 1. und 2. Ebene - interne Vergütungen enthalten**

MVAG	Mittelverwendungs- und aufbringungsgruppen (1. und 2. Ebene)	VA 2025	Plan 2026	Plan 2027	Plan 2028	Plan 2029
<b>323</b>	<b>Auszahlungen aus Transfers</b>	<b>977.300,00</b>	<b>984.400,00</b>	<b>1.001.700,00</b>	<b>1.004.000,00</b>	<b>1.004.400,00</b>
3231	Transferzahlungen an Träger des öffentlichen Rechts	870.900,00	888.000,00	905.300,00	907.600,00	908.000,00
3232	Transferzahlungen an Beteiligungen					
3233	Transferzahlungen an Unternehmen (inkl. Finanzunternehmen)					
3234	Transferzahlungen an Haushalte und Organisationen ohne Erwerbscharakter	106.400,00	96.400,00	96.400,00	96.400,00	96.400,00
3235	Transferzahlungen an das Ausland					
3236	Investitions- und Tilgungszuschüsse zwischen Unternehmungen und Betrieben der Gebietskörperschaft und der Gebietskörperschaft					
<b>324</b>	<b>Auszahlungen aus Finanzaufwand</b>	<b>2.800,00</b>	<b>1.400,00</b>	<b>1.000,00</b>	<b>1.000,00</b>	<b>1.000,00</b>
3241	Auszahlungen für Zinsen	1.800,00	400,00			
3242	Auszahlungen für Zinsen aus derivativen Finanzinstrumenten mit und ohne Grundgeschäft					
3243	Auszahlungen aus Gewinnentnahmen von marktbestimmten Betrieben					
3244	Sonstige Auszahlungen aus Finanzaufwendungen	1.000,00	1.000,00	1.000,00	1.000,00	1.000,00
<b>32</b>	<b>Summe Auszahlungen operative Gebarung</b>	<b>1.916.700,00</b>	<b>1.902.500,00</b>	<b>1.927.000,00</b>	<b>1.938.500,00</b>	<b>1.946.700,00</b>
<b>SA1</b>	<b>Saldo (1) Geldfluss aus der operativen Gebarung (31 – 32)</b>	<b>365.400,00</b>	<b>-427.900,00</b>	<b>-413.000,00</b>	<b>-382.500,00</b>	<b>-390.700,00</b>
<b>331</b>	<b>Einzahlungen aus der Investitionstätigkeit</b>	<b>0,00</b>	<b>0,00</b>	<b>0,00</b>	<b>0,00</b>	<b>0,00</b>
3311	Einzahlungen aus der Veräußerung von immateriellem Vermögen					
3312	Einzahlungen aus der Veräußerung von Grundstücken und Grundstückeinrichtungen					
3313	Einzahlungen aus der Veräußerung von Gebäuden und Bauten					
3314	Einzahlungen aus der Veräußerung von technischen Anlagen, Fahrzeugen und Maschinen					
3315	Einzahlungen aus der Veräußerung von Amts-, Betriebs- und Geschäftsausstattung					
3316	Einzahlungen aus der Veräußerung von Kulturgütern					
3317	Einzahlungen aus der Veräußerung von Beteiligungen					
3318	Einzahlungen aus der Veräußerung von kofinanzierten Schutzbauten					
<b>332</b>	<b>Einzahlungen aus der Rückzahlung von Darlehen sowie gewährten Vorschüssen</b>	<b>0,00</b>	<b>0,00</b>	<b>0,00</b>	<b>0,00</b>	<b>0,00</b>
3321	Einzahlungen aus Darlehen an Träger des öffentlichen Rechts					
3322	Einzahlungen aus Darlehen an Beteiligungen					
3323	Einzahlungen aus Darlehen an Unternehmen und Haushalte					
3325	Einzahlungen aus Vorschüssen und Anzahlungen					
<b>333</b>	<b>Einzahlungen aus Kapitaltransfers</b>	<b>20.900,00</b>	<b>4.900,00</b>	<b>4.900,00</b>	<b>4.900,00</b>	<b>4.800,00</b>
3331	Kapitaltransferzahlungen von Trägern des öffentlichen Rechts	17.500,00	1.500,00	1.500,00	1.500,00	1.400,00
3332	Kapitaltransferzahlungen von Beteiligungen					
3333	Kapitaltransferzahlungen von Unternehmen					
3334	Kapitaltransferzahlungen von Haushalten und Organisationen ohne Erwerbscharakter	3.400,00	3.400,00	3.400,00	3.400,00	3.400,00

Voranschlag 2025 (Plan 2026 - 2029)

Gemeinde Deutsch-Griffen

MFP - Finanzierungshaushalt Gesamt 1. und 2. Ebene - interne Vergütungen enthalten

MVAG	Mittelverwendungs- und aufbringungsgruppen (1. und 2. Ebene)	VA 2025	Plan 2026	Plan 2027	Plan 2028	Plan 2029
3335	Kapitaltransferzahlungen vom Ausland					
<b>33</b>	<b>Summe Einzahlungen investive Gebarung</b>	<b>20.900,00</b>	<b>4.900,00</b>	<b>4.900,00</b>	<b>4.900,00</b>	<b>4.800,00</b>
<b>341</b>	<b>Auszahlungen aus der Investitionstätigkeit</b>	<b>27.500,00</b>	<b>0,00</b>	<b>0,00</b>	<b>0,00</b>	<b>0,00</b>
3411	Auszahlungen für den Erwerb von immateriellem Vermögen					
3412	Auszahlungen für den Erwerb von Grundstücken und Grundstückseinrichtungen					
3413	Auszahlungen für den Erwerb von Gebäuden und Bauten					
3414	Auszahlungen für den Erwerb von technischen Anlagen, Fahrzeugen und Maschinen					
3415	Auszahlungen für den Erwerb von Amts-, Betriebs- und Geschäftsausstattung	27.500,00				
3416	Auszahlungen für den Erwerb von Kulturgütern					
3417	Auszahlungen für den Erwerb von Beteiligungen					
3418	Auszahlungen für den Erwerb von kofinanzierten Schutzbauten					
<b>342</b>	<b>Auszahlungen aus der Gewährung von Darlehen sowie gewährten Vorschüssen</b>	<b>0,00</b>	<b>0,00</b>	<b>0,00</b>	<b>0,00</b>	<b>0,00</b>
3421	Auszahlungen von Darlehen an Träger des öffentlichen Rechts					
3422	Auszahlungen von Darlehen an Beteiligungen					
3423	Auszahlungen von Darlehen an Unternehmen und Haushalte					
3425	Auszahlungen von Vorschüssen und Anzahlungen					
<b>343</b>	<b>Auszahlungen aus Kapitaltransfers</b>	<b>700,00</b>	<b>700,00</b>	<b>700,00</b>	<b>700,00</b>	<b>700,00</b>
3431	Kapitaltransferzahlungen an Träger des öffentlichen Rechts					
3432	Kapitaltransferzahlungen an Beteiligungen					
3433	Kapitaltransferzahlungen an Unternehmen (Finanzunternehmen)					
3434	Kapitaltransferzahlungen an Haushalte und Organisationen ohne Erwerbscharakter	700,00	700,00	700,00	700,00	700,00
3435	Kapitaltransferzahlungen an das Ausland					
<b>34</b>	<b>Summe Auszahlungen investive Gebarung</b>	<b>28.200,00</b>	<b>700,00</b>	<b>700,00</b>	<b>700,00</b>	<b>700,00</b>
<b>SA2</b>	<b>Saldo (2) Geldfluss aus der investiven Gebarung (33 – 34)</b>	<b>-7.300,00</b>	<b>4.200,00</b>	<b>4.200,00</b>	<b>4.200,00</b>	<b>4.100,00</b>
<b>SA3</b>	<b>Saldo (3) Nettofinanzierungssaldo (Saldo 1 + Saldo 2)</b>	<b>358.100,00</b>	<b>-423.700,00</b>	<b>-408.800,00</b>	<b>-378.300,00</b>	<b>-386.600,00</b>
<b>351</b>	<b>Einzahlungen aus der Aufnahme von Finanzschulden</b>	<b>0,00</b>	<b>0,00</b>	<b>0,00</b>	<b>0,00</b>	<b>0,00</b>
3511	Einzahlungen aus empfangenen Darlehen von öffentlichen Körperschaften und Rechtsträgern					
3512	Einzahlungen aus empfangenen Darlehen von Beteiligungen					
3513	Einzahlungen aus empfangenen Darlehen von Unternehmen und privaten Haushalten					
3514	Einzahlungen aus Finanzschulden (Finanzunternehmen)					
3515	Einzahlungen aus Aufnahmen von Leasingverbindlichkeiten					
<b>353</b>	<b>Einzahlungen infolge eines Kapitaltausches bei derivativen Finanzinstrumenten mit Grundgeschäft</b>	<b>0,00</b>	<b>0,00</b>	<b>0,00</b>	<b>0,00</b>	<b>0,00</b>

MVAG	Mittelverwendungs- und aufbringungsgruppen (1. und 2. Ebene)	VA 2025	Plan 2026	Plan 2027	Plan 2028	Plan 2029
3530	Einzahlungen infolge eines Kapitaltausches bei derivativen Finanzinstrumenten mit Grundgeschäft					
<b>355</b>	<b>Einzahlungen aus dem Abgang von Finanzinstrumenten</b>	<b>0,00</b>	<b>0,00</b>	<b>0,00</b>	<b>0,00</b>	<b>0,00</b>
3550	Einzahlungen aus dem Abgang von Finanzinstrumenten					
<b>35</b>	<b>Summe Einzahlungen aus der Finanzierungstätigkeit</b>	<b>0,00</b>	<b>0,00</b>	<b>0,00</b>	<b>0,00</b>	<b>0,00</b>
<b>361</b>	<b>Auszahlungen aus der Tilgung von Finanzschulden</b>	<b>30.600,00</b>	<b>15.900,00</b>	<b>0,00</b>	<b>0,00</b>	<b>0,00</b>
3611	Auszahlungen aus empfangenen Darlehen von öffentlichen Körperschaften und Rechtsträgern					
3612	Auszahlungen aus empfangenen Darlehen von Beteiligungen					
3613	Auszahlungen aus empfangenen Darlehen von Unternehmen und privaten Haushalten					
3614	Auszahlungen aus Finanzschulden	30.600,00	15.900,00			
3615	Auszahlungen aus Rückzahlungen von Leasingverbindlichkeiten					
<b>363</b>	<b>Auszahlungen infolge eines Kapitaltausches bei derivativen Finanzinstrumenten mit Grundgeschäft</b>	<b>0,00</b>	<b>0,00</b>	<b>0,00</b>	<b>0,00</b>	<b>0,00</b>
3630	Auszahlungen infolge eines Kapitaltausches bei derivativen Finanzinstrumenten mit Grundgeschäft					
<b>365</b>	<b>Auszahlungen für den Erwerb von Finanzinstrumenten</b>	<b>0,00</b>	<b>0,00</b>	<b>0,00</b>	<b>0,00</b>	<b>0,00</b>
3650	Auszahlungen für den Erwerb von Finanzinstrumenten					
<b>36</b>	<b>Summe Auszahlungen aus der Finanzierungstätigkeit</b>	<b>30.600,00</b>	<b>15.900,00</b>	<b>0,00</b>	<b>0,00</b>	<b>0,00</b>
<b>SA4</b>	<b>Saldo (4) Geldfluss aus der Finanzierungstätigkeit (35 – 36)</b>	<b>-30.600,00</b>	<b>-15.900,00</b>	<b>0,00</b>	<b>0,00</b>	<b>0,00</b>
<b>SA5</b>	<b>Saldo (5) Geldfluss aus der voranschlagswirksamen Gebarung (Saldo 3 + Saldo 4)</b>	<b>327.500,00</b>	<b>-439.600,00</b>	<b>-408.800,00</b>	<b>-378.300,00</b>	<b>-386.600,00</b>

MFP - Finanzierungshaushalt Gesamt 1. und 2. Ebene  
- bereinigt um interne Vergütungen

ENTWURF

# Voranschlag 2025 (Plan 2026 - 2029)

Gemeinde Deutsch-Griffen

# MFP - Finanzierungshaushalt Gesamt 1. und 2. Ebene - bereinigt um interne Vergütungen

MVAG	Mittelverwendungs- und aufbringungsgruppen (1. und 2. Ebene)	VA 2025	Plan 2026	Plan 2027	Plan 2028	Plan 2029
<b>311</b>	<b>Einzahlungen aus operativer Verwaltungstätigkeit</b>	<b>1.189.500,00</b>	<b>1.221.200,00</b>	<b>1.260.000,00</b>	<b>1.300.700,00</b>	<b>1.300.700,00</b>
3111	Einzahlungen aus eigenen Abgaben	147.000,00	147.000,00	147.000,00	147.000,00	147.000,00
3112	Einzahlungen aus Ertragsanteilen	858.100,00	885.600,00	924.500,00	965.200,00	965.200,00
3113	Einzahlungen aus Gebühren	151.300,00	155.500,00	155.500,00	155.500,00	155.500,00
3114	Einzahlungen aus Leistungen	9.700,00	9.700,00	9.700,00	9.700,00	9.700,00
3115	Einzahlungen aus Besitz und wirtschaftlicher Tätigkeit	11.900,00	11.900,00	11.900,00	11.900,00	11.900,00
3116	Einzahlungen aus Veräußerung von geringwertigen Wirtschaftsgütern (GWG) und sonstige Einzahlungen	11.500,00	11.500,00	11.400,00	11.400,00	11.400,00
<b>312</b>	<b>Einzahlungen aus Transfers</b>	<b>878.400,00</b>	<b>39.200,00</b>	<b>39.800,00</b>	<b>41.100,00</b>	<b>41.100,00</b>
3121	Transferzahlungen von Trägern des öffentlichen Rechts	877.400,00	38.200,00	38.800,00	40.100,00	40.100,00
3122	Transferzahlungen von Beteiligungen					
3123	Transferzahlungen von Unternehmen (inkl. Finanzunternehmen)					
3124	Transferzahlungen von Haushalten und Organisationen ohne Erwerbscharakter	1.000,00	1.000,00	1.000,00	1.000,00	1.000,00
3125	Transferzahlungen vom Ausland					
3126	Investitions- und Tilgungszuschüsse zwischen Unternehmungen und Betrieben der Gebietskörperschaft und der Gebietskörperschaft					
<b>313</b>	<b>Einzahlungen aus Finanzerträgen</b>	<b>8.500,00</b>	<b>8.500,00</b>	<b>8.500,00</b>	<b>8.500,00</b>	<b>8.500,00</b>
3131	Einzahlungen aus Zinserträgen	8.500,00	8.500,00	8.500,00	8.500,00	8.500,00
3132	Einzahlungen aus Zinsen aus derivativen Finanzinstrumenten mit und ohne Grundgeschäft					
3133	Einzahlungen aus Gewinnentnahmen von marktbestimmten Betrieben					
3134	Sonstige Einzahlungen aus Finanzerträgen					
3135	Einzahlungen aus Dividenden/Gewinnausschüttungen					
<b>31</b>	<b>Summe Einzahlungen operative Gebarung</b>	<b>2.076.400,00</b>	<b>1.268.900,00</b>	<b>1.308.300,00</b>	<b>1.350.300,00</b>	<b>1.350.300,00</b>
<b>321</b>	<b>Auszahlungen aus Personalaufwand</b>	<b>365.300,00</b>	<b>372.300,00</b>	<b>379.500,00</b>	<b>386.900,00</b>	<b>394.400,00</b>
3211	Auszahlungen für Personalaufwand (Bezüge, Nebengebühren, und Mehrleistungsvergütungen)	305.600,00	311.400,00	317.400,00	323.500,00	329.700,00
3212	Auszahlungen für gesetzliche und freiwillige Sozialaufwendungen	56.900,00	58.000,00	59.100,00	60.400,00	61.600,00
3213	Auszahlungen aus sonstigem Personalaufwand	2.800,00	2.900,00	3.000,00	3.000,00	3.100,00
<b>322</b>	<b>Auszahlungen aus Sachaufwand</b>	<b>365.600,00</b>	<b>338.700,00</b>	<b>339.100,00</b>	<b>340.900,00</b>	<b>341.200,00</b>
3221	Auszahlungen für Gebrauchs- und Verbrauchsgüter, Handelswaren	30.900,00	27.300,00	27.300,00	27.300,00	27.300,00
3222	Auszahlungen für Verwaltungs- und Betriebsaufwand	70.600,00	70.600,00	70.700,00	70.700,00	70.700,00
3223	Auszahlungen für Leasing- und Mietaufwand	7.900,00	7.900,00	7.900,00	7.900,00	7.900,00
3224	Auszahlungen für Instandhaltung	80.200,00	55.900,00	55.200,00	55.900,00	55.200,00
3225	Sonstige Auszahlungen aus Sachaufwand	176.000,00	177.000,00	178.000,00	179.100,00	180.100,00
3226	Auszahlungen aus der Inanspruchnahme von Haftungen					

Voranschlag 2025 (Plan 2026 - 2029)

Gemeinde Deutsch-Griffen

MFP - Finanzierungshaushalt Gesamt 1. und 2. Ebene - bereinigt um interne Vergütungen

MVAG	Mittelverwendungs- und aufbringungsgruppen (1. und 2. Ebene)	VA 2025	Plan 2026	Plan 2027	Plan 2028	Plan 2029
<b>323</b>	<b>Auszahlungen aus Transfers</b>	<b>977.300,00</b>	<b>984.400,00</b>	<b>1.001.700,00</b>	<b>1.004.000,00</b>	<b>1.004.400,00</b>
3231	Transferzahlungen an Träger des öffentlichen Rechts	870.900,00	888.000,00	905.300,00	907.600,00	908.000,00
3232	Transferzahlungen an Beteiligungen					
3233	Transferzahlungen an Unternehmen (inkl. Finanzunternehmen)					
3234	Transferzahlungen an Haushalte und Organisationen ohne Erwerbscharakter	106.400,00	96.400,00	96.400,00	96.400,00	96.400,00
3235	Transferzahlungen an das Ausland					
3236	Investitions- und Tilgungszuschüsse zwischen Unternehmungen und Betrieben der Gebietskörperschaft und der Gebietskörperschaft					
<b>324</b>	<b>Auszahlungen aus Finanzaufwand</b>	<b>2.800,00</b>	<b>1.400,00</b>	<b>1.000,00</b>	<b>1.000,00</b>	<b>1.000,00</b>
3241	Auszahlungen für Zinsen	1.800,00	400,00			
3242	Auszahlungen für Zinsen aus derivativen Finanzinstrumenten mit und ohne Grundgeschäft					
3243	Auszahlungen aus Gewinnentnahmen von marktbestimmten Betrieben					
3244	Sonstige Auszahlungen aus Finanzaufwendungen	1.000,00	1.000,00	1.000,00	1.000,00	1.000,00
<b>32</b>	<b>Summe Auszahlungen operative Gebarung</b>	<b>1.711.000,00</b>	<b>1.696.800,00</b>	<b>1.721.300,00</b>	<b>1.732.800,00</b>	<b>1.741.000,00</b>
<b>SA1</b>	<b>Saldo (1) Geldfluss aus der operativen Gebarung (31 – 32)</b>	<b>365.400,00</b>	<b>-427.900,00</b>	<b>-413.000,00</b>	<b>-382.500,00</b>	<b>-390.700,00</b>
<b>331</b>	<b>Einzahlungen aus der Investitionstätigkeit</b>	<b>0,00</b>	<b>0,00</b>	<b>0,00</b>	<b>0,00</b>	<b>0,00</b>
3311	Einzahlungen aus der Veräußerung von immateriellem Vermögen					
3312	Einzahlungen aus der Veräußerung von Grundstücken und Grundstückeinrichtungen					
3313	Einzahlungen aus der Veräußerung von Gebäuden und Bauten					
3314	Einzahlungen aus der Veräußerung von technischen Anlagen, Fahrzeugen und Maschinen					
3315	Einzahlungen aus der Veräußerung von Amts-, Betriebs- und Geschäftsausstattung					
3316	Einzahlungen aus der Veräußerung von Kulturgütern					
3317	Einzahlungen aus der Veräußerung von Beteiligungen					
3318	Einzahlungen aus der Veräußerung von kofinanzierten Schutzbauten					
<b>332</b>	<b>Einzahlungen aus der Rückzahlung von Darlehen sowie gewährten Vorschüssen</b>	<b>0,00</b>	<b>0,00</b>	<b>0,00</b>	<b>0,00</b>	<b>0,00</b>
3321	Einzahlungen aus Darlehen an Träger des öffentlichen Rechts					
3322	Einzahlungen aus Darlehen an Beteiligungen					
3323	Einzahlungen aus Darlehen an Unternehmen und Haushalte					
3325	Einzahlungen aus Vorschüssen und Anzahlungen					
<b>333</b>	<b>Einzahlungen aus Kapitaltransfers</b>	<b>20.900,00</b>	<b>4.900,00</b>	<b>4.900,00</b>	<b>4.900,00</b>	<b>4.800,00</b>
3331	Kapitaltransferzahlungen von Trägern des öffentlichen Rechts	17.500,00	1.500,00	1.500,00	1.500,00	1.400,00
3332	Kapitaltransferzahlungen von Beteiligungen					
3333	Kapitaltransferzahlungen von Unternehmen					
3334	Kapitaltransferzahlungen von Haushalten und Organisationen ohne Erwerbscharakter	3.400,00	3.400,00	3.400,00	3.400,00	3.400,00



Voranschlag 2025 (Plan 2026 - 2029)

Gemeinde Deutsch-Griffen

MFP - Finanzierungshaushalt Gesamt 1. und 2. Ebene - bereinigt um interne Vergütungen

MVAG	Mittelverwendungs- und aufbringungsgruppen (1. und 2. Ebene)	VA 2025	Plan 2026	Plan 2027	Plan 2028	Plan 2029
3335	Kapitaltransferzahlungen vom Ausland					
<b>33</b>	<b>Summe Einzahlungen investive Gebarung</b>	<b>20.900,00</b>	<b>4.900,00</b>	<b>4.900,00</b>	<b>4.900,00</b>	<b>4.800,00</b>
<b>341</b>	<b>Auszahlungen aus der Investitionstätigkeit</b>	<b>27.500,00</b>	<b>0,00</b>	<b>0,00</b>	<b>0,00</b>	<b>0,00</b>
3411	Auszahlungen für den Erwerb von immateriellem Vermögen					
3412	Auszahlungen für den Erwerb von Grundstücken und Grundstückseinrichtungen					
3413	Auszahlungen für den Erwerb von Gebäuden und Bauten					
3414	Auszahlungen für den Erwerb von technischen Anlagen, Fahrzeugen und Maschinen					
3415	Auszahlungen für den Erwerb von Amts-, Betriebs- und Geschäftsausstattung	27.500,00				
3416	Auszahlungen für den Erwerb von Kulturgütern					
3417	Auszahlungen für den Erwerb von Beteiligungen					
3418	Auszahlungen für den Erwerb von kofinanzierten Schutzbauten					
<b>342</b>	<b>Auszahlungen aus der Gewährung von Darlehen sowie gewährten Vorschüssen</b>	<b>0,00</b>	<b>0,00</b>	<b>0,00</b>	<b>0,00</b>	<b>0,00</b>
3421	Auszahlungen von Darlehen an Träger des öffentlichen Rechts					
3422	Auszahlungen von Darlehen an Beteiligungen					
3423	Auszahlungen von Darlehen an Unternehmen und Haushalte					
3425	Auszahlungen von Vorschüssen und Anzahlungen					
<b>343</b>	<b>Auszahlungen aus Kapitaltransfers</b>	<b>700,00</b>	<b>700,00</b>	<b>700,00</b>	<b>700,00</b>	<b>700,00</b>
3431	Kapitaltransferzahlungen an Träger des öffentlichen Rechts					
3432	Kapitaltransferzahlungen an Beteiligungen					
3433	Kapitaltransferzahlungen an Unternehmen (Finanzunternehmen)					
3434	Kapitaltransferzahlungen an Haushalte und Organisationen ohne Erwerbscharakter	700,00	700,00	700,00	700,00	700,00
3435	Kapitaltransferzahlungen an das Ausland					
<b>34</b>	<b>Summe Auszahlungen investive Gebarung</b>	<b>28.200,00</b>	<b>700,00</b>	<b>700,00</b>	<b>700,00</b>	<b>700,00</b>
<b>SA2</b>	<b>Saldo (2) Geldfluss aus der investiven Gebarung (33 – 34)</b>	<b>-7.300,00</b>	<b>4.200,00</b>	<b>4.200,00</b>	<b>4.200,00</b>	<b>4.100,00</b>
<b>SA3</b>	<b>Saldo (3) Nettofinanzierungssaldo (Saldo 1 + Saldo 2)</b>	<b>358.100,00</b>	<b>-423.700,00</b>	<b>-408.800,00</b>	<b>-378.300,00</b>	<b>-386.600,00</b>
<b>351</b>	<b>Einzahlungen aus der Aufnahme von Finanzschulden</b>	<b>0,00</b>	<b>0,00</b>	<b>0,00</b>	<b>0,00</b>	<b>0,00</b>
3511	Einzahlungen aus empfangenen Darlehen von öffentlichen Körperschaften und Rechtsträgern					
3512	Einzahlungen aus empfangenen Darlehen von Beteiligungen					
3513	Einzahlungen aus empfangenen Darlehen von Unternehmen und privaten Haushalten					
3514	Einzahlungen aus Finanzschulden (Finanzunternehmen)					
3515	Einzahlungen aus Aufnahmen von Leasingverbindlichkeiten					
<b>353</b>	<b>Einzahlungen infolge eines Kapitaltausches bei derivativen Finanzinstrumenten mit Grundgeschäft</b>	<b>0,00</b>	<b>0,00</b>	<b>0,00</b>	<b>0,00</b>	<b>0,00</b>

MVAG	Mittelverwendungs- und aufbringungsgruppen (1. und 2. Ebene)	VA 2025	Plan 2026	Plan 2027	Plan 2028	Plan 2029
3530	Einzahlungen infolge eines Kapitaltausches bei derivativen Finanzinstrumenten mit Grundgeschäft					
<b>355</b>	<b>Einzahlungen aus dem Abgang von Finanzinstrumenten</b>	<b>0,00</b>	<b>0,00</b>	<b>0,00</b>	<b>0,00</b>	<b>0,00</b>
3550	Einzahlungen aus dem Abgang von Finanzinstrumenten					
<b>35</b>	<b>Summe Einzahlungen aus der Finanzierungstätigkeit</b>	<b>0,00</b>	<b>0,00</b>	<b>0,00</b>	<b>0,00</b>	<b>0,00</b>
<b>361</b>	<b>Auszahlungen aus der Tilgung von Finanzschulden</b>	<b>30.600,00</b>	<b>15.900,00</b>	<b>0,00</b>	<b>0,00</b>	<b>0,00</b>
3611	Auszahlungen aus empfangenen Darlehen von öffentlichen Körperschaften und Rechtsträgern					
3612	Auszahlungen aus empfangenen Darlehen von Beteiligungen					
3613	Auszahlungen aus empfangenen Darlehen von Unternehmen und privaten Haushalten					
3614	Auszahlungen aus Finanzschulden	30.600,00	15.900,00			
3615	Auszahlungen aus Rückzahlungen von Leasingverbindlichkeiten					
<b>363</b>	<b>Auszahlungen infolge eines Kapitaltausches bei derivativen Finanzinstrumenten mit Grundgeschäft</b>	<b>0,00</b>	<b>0,00</b>	<b>0,00</b>	<b>0,00</b>	<b>0,00</b>
3630	Auszahlungen infolge eines Kapitaltausches bei derivativen Finanzinstrumenten mit Grundgeschäft					
<b>365</b>	<b>Auszahlungen für den Erwerb von Finanzinstrumenten</b>	<b>0,00</b>	<b>0,00</b>	<b>0,00</b>	<b>0,00</b>	<b>0,00</b>
3650	Auszahlungen für den Erwerb von Finanzinstrumenten					
<b>36</b>	<b>Summe Auszahlungen aus der Finanzierungstätigkeit</b>	<b>30.600,00</b>	<b>15.900,00</b>	<b>0,00</b>	<b>0,00</b>	<b>0,00</b>
<b>SA4</b>	<b>Saldo (4) Geldfluss aus der Finanzierungstätigkeit (35 – 36)</b>	<b>-30.600,00</b>	<b>-15.900,00</b>	<b>0,00</b>	<b>0,00</b>	<b>0,00</b>
<b>SA5</b>	<b>Saldo (5) Geldfluss aus der voranschlagswirksamen Gebarung (Saldo 3 + Saldo 4)</b>	<b>327.500,00</b>	<b>-439.600,00</b>	<b>-408.800,00</b>	<b>-378.300,00</b>	<b>-386.600,00</b>

ENTWURF

MFP - Ergebnisvoranschlag Detailnachweis

ENTWURF

			MVAG VC QU	VA 2025	Plan 2026	Plan 2027	Plan 2028	Plan 2029
			EH					
<b>0 Vertretungskörper und allgemeine Verwaltung</b>								
<b>00</b>	<b>Gewählte Gemeindeorgane</b>							
<b>000</b>	<b>Gewählte Gemeindeorgane</b>							
<b>000000</b>	<b>Gewählte Gemeindeorgane</b>							
<b>Mittelaufbringung (Erträge, Einzahlungen)</b>								
<b>Summe Mittelaufbr.</b>	<b>000</b>	<b>Gewählte Gemeindeorgane</b>		<b>0,00</b>	<b>0,00</b>	<b>0,00</b>	<b>0,00</b>	<b>0,00</b>
	<b>00</b>	<b>Gewählte Gemeindeorgane</b>		<b>0,00</b>	<b>0,00</b>	<b>0,00</b>	<b>0,00</b>	<b>0,00</b>
<b>000000</b>	<b>Gewählte Gemeindeorgane</b>							
<b>Mittelverwendung (Aufwendungen, Auszahlungen)</b>								
1/000000/457000	Druckwerke		2221 23	200,00	200,00	200,00	200,00	200,00
1/000000/670000	Versicherungen		2222 24	300,00	300,00	300,00	300,00	300,00
1/000000/721000	Bezüge der gewählten Organe - Bürgermeister		2225 22	50.000,00	51.000,00	52.000,00	53.100,00	54.100,00
1/000000/721200	Sitzungsgelder		2225 22	15.000,00	15.000,00	15.000,00	15.000,00	15.000,00
1/000000/724000	Reisegebühren		2225 24	300,00	300,00	300,00	300,00	300,00
1/000000/728000	Entgelte für sonstige Leistungen		2225 24	100,00	100,00	100,00	100,00	100,00
1/000000/752400	Beitrag Pensionsfonds Bürgermeister - Gemeindeservicezentrum		2231 26	12.300,00	12.300,00	12.300,00	12.300,00	12.300,00
1/000000/753000	Transfers an Sozialversicherungsträger		2231 26	6.600,00	6.800,00	6.900,00	7.000,00	7.200,00
<b>Summe Mittelverw.</b>	<b>000</b>	<b>Gewählte Gemeindeorgane</b>		<b>84.800,00</b>	<b>86.000,00</b>	<b>87.100,00</b>	<b>88.300,00</b>	<b>89.500,00</b>
	<b>00</b>	<b>Gewählte Gemeindeorgane</b>		<b>84.800,00</b>	<b>86.000,00</b>	<b>87.100,00</b>	<b>88.300,00</b>	<b>89.500,00</b>
<b>Saldo</b>	<b>000</b>	<b>Gewählte Gemeindeorgane</b>		<b>-84.800,00</b>	<b>-86.000,00</b>	<b>-87.100,00</b>	<b>-88.300,00</b>	<b>-89.500,00</b>
	<b>00</b>	<b>Gewählte Gemeindeorgane</b>		<b>-84.800,00</b>	<b>-86.000,00</b>	<b>-87.100,00</b>	<b>-88.300,00</b>	<b>-89.500,00</b>

		MVAG	VC QU	VA 2025	Plan 2026	Plan 2027	Plan 2028	Plan 2029
		EH						
<b>01</b>	<b>Hauptverwaltung</b>							
<b>010</b>	<b>Zentralamt</b>							
<b>010000</b>	<b>Zentralamt</b>							
<b>Mittelaufbringung (Erträge, Einzahlungen)</b>								
2/010000/810000	Erträge aus Leistungen (Strom Photovoltaikanlage)	2114	13	500,00	500,00	500,00	500,00	500,00
2/010000/810309	Kostensätze interne Leistungsverrechnung - Personalkosten Zentralamt	2114	13	5.800,00	5.800,00	5.800,00	5.800,00	5.800,00
2/010000/810400	Erträge aus Leistungen (Postpartnerfiliale 9572)	2114	13	3.500,00	3.500,00	3.500,00	3.500,00	3.500,00
2/010000/813000	Erträge aus der Auflösung von Investitionszuschüssen (Kapitaltransfers)	2127		17.700,00	17.700,00	15.900,00	15.900,00	15.900,00
2/010000/816000	Kostenbeiträge (Kostensätze) für sonstige Leistungen	2114	13	1.100,00	1.100,00	1.100,00	1.100,00	1.100,00
2/010000/816010	Kostenbeiträge(Kostensätze)f.son stige Verwaltungsleist.	2114	13	1.500,00	1.500,00	1.500,00	1.500,00	1.500,00
2/010000/823000	Zinsen	2131	14	500,00	500,00	500,00	500,00	500,00
2/010000/829000	Sonstige Erträge	2116	18	4.500,00	4.500,00	4.500,00	4.500,00	4.500,00
<b>Summe Mittelaufbr.</b>	<b>010 Zentralamt</b>			<b>35.100,00</b>	<b>35.100,00</b>	<b>33.300,00</b>	<b>33.300,00</b>	<b>33.300,00</b>



			MVAG	VC	QU	VA 2025	Plan 2026	Plan 2027	Plan 2028	Plan 2029
			EH							
<b>Summe Mittelverw.</b>	<b>010</b>	<b>Zentralamt</b>				<b>297.600,00</b>	<b>301.800,00</b>	<b>304.900,00</b>	<b>309.400,00</b>	<b>314.200,00</b>
<b>Saldo</b>	<b>010</b>	<b>Zentralamt</b>				<b>-262.500,00</b>	<b>-266.700,00</b>	<b>-271.600,00</b>	<b>-276.100,00</b>	<b>-280.900,00</b>
<b>012</b>	<b>Hilfsamt</b>									
<b>012000</b>	<b>Hilfsamt</b>									
<b>Mittelaufbringung (Erträge, Einzahlungen)</b>										
<b>Summe Mittelaufbr.</b>	<b>012</b>	<b>Hilfsamt</b>				<b>0,00</b>	<b>0,00</b>	<b>0,00</b>	<b>0,00</b>	<b>0,00</b>
<b>012000</b>	<b>Hilfsamt</b>									
<b>Mittelverwendung (Aufwendungen, Auszahlungen)</b>										
1/012000/720700	Umlage Verwaltungsgemeinschaft		2225	24		8.900,00	8.900,00	8.900,00	8.900,00	8.900,00
1/012000/754300	Beitrag Gemeindeservicezentrum		2231	26		1.000,00	1.000,00	1.000,00	1.100,00	1.100,00
<b>Summe Mittelverw.</b>	<b>012</b>	<b>Hilfsamt</b>				<b>9.900,00</b>	<b>9.900,00</b>	<b>9.900,00</b>	<b>10.000,00</b>	<b>10.000,00</b>
<b>Saldo</b>	<b>012</b>	<b>Hilfsamt</b>				<b>-9.900,00</b>	<b>-9.900,00</b>	<b>-9.900,00</b>	<b>-10.000,00</b>	<b>-10.000,00</b>
<b>016</b>	<b>Elektronische Datenverarbeitung</b>									
<b>016000</b>	<b>Elektronische Datenverarbeitung</b>									
<b>Mittelaufbringung (Erträge, Einzahlungen)</b>										
<b>Summe Mittelaufbr.</b>	<b>016</b>	<b>Elektronische Datenverarbeitung</b>				<b>0,00</b>	<b>0,00</b>	<b>0,00</b>	<b>0,00</b>	<b>0,00</b>
	<b>01</b>	<b>Hauptverwaltung</b>				<b>35.100,00</b>	<b>35.100,00</b>	<b>33.300,00</b>	<b>33.300,00</b>	<b>33.300,00</b>
<b>016000</b>	<b>Elektronische Datenverarbeitung</b>									
<b>Mittelverwendung (Aufwendungen, Auszahlungen)</b>										
1/016000/754300	GSZ-Kostensersatz für CNC-Behördennetzwerk		2231	26		3.800,00	3.900,00	4.000,00	4.100,00	4.100,00
<b>Summe Mittelverw.</b>	<b>016</b>	<b>Elektronische Datenverarbeitung</b>				<b>3.800,00</b>	<b>3.900,00</b>	<b>4.000,00</b>	<b>4.100,00</b>	<b>4.100,00</b>
	<b>01</b>	<b>Hauptverwaltung</b>				<b>311.300,00</b>	<b>315.600,00</b>	<b>318.800,00</b>	<b>323.500,00</b>	<b>328.300,00</b>
<b>Saldo</b>	<b>016</b>	<b>Elektronische Datenverarbeitung</b>				<b>-3.800,00</b>	<b>-3.900,00</b>	<b>-4.000,00</b>	<b>-4.100,00</b>	<b>-4.100,00</b>
	<b>01</b>	<b>Hauptverwaltung</b>				<b>-276.200,00</b>	<b>-280.500,00</b>	<b>-285.500,00</b>	<b>-290.200,00</b>	<b>-295.000,00</b>
<b>02</b>	<b>Hauptverwaltung</b>									
<b>025</b>	<b>Staatsbürgerschaft</b>									
<b>025000</b>	<b>Staatsbürgerschaft</b>									
<b>Mittelaufbringung (Erträge, Einzahlungen)</b>										
2/025000/816000	Kostenbeiträge (Kostensätze) für sonstige Leistungen		2114	13		500,00	500,00	500,00	500,00	500,00
<b>Summe Mittelaufbr.</b>	<b>025</b>	<b>Staatsbürgerschaft</b>				<b>500,00</b>	<b>500,00</b>	<b>500,00</b>	<b>500,00</b>	<b>500,00</b>
	<b>02</b>	<b>Hauptverwaltung</b>				<b>500,00</b>	<b>500,00</b>	<b>500,00</b>	<b>500,00</b>	<b>500,00</b>



		MVAG VC QU		VA 2025	Plan 2026	Plan 2027	Plan 2028	Plan 2029
		EH						
<b>025000</b>	<b>Staatsbürgerschaft</b>							
<b>Mittelverwendung (Aufwendungen, Auszahlungen)</b>								
<b>Summe Mittelverw.</b>	<b>025</b>	<b>Staatsbürgerschaft</b>		<b>0,00</b>	<b>0,00</b>	<b>0,00</b>	<b>0,00</b>	<b>0,00</b>
	<b>02</b>	<b>Hauptverwaltung</b>		<b>0,00</b>	<b>0,00</b>	<b>0,00</b>	<b>0,00</b>	<b>0,00</b>
<b>Saldo</b>	<b>025</b>	<b>Staatsbürgerschaft</b>		<b>500,00</b>	<b>500,00</b>	<b>500,00</b>	<b>500,00</b>	<b>500,00</b>
	<b>02</b>	<b>Hauptverwaltung</b>		<b>500,00</b>	<b>500,00</b>	<b>500,00</b>	<b>500,00</b>	<b>500,00</b>
<b>06</b>	<b>Sonstige Maßnahmen</b>							
<b>060</b>	<b>Beiträge an Verbände, Vereine oder sonstige Organisationen</b>							
<b>060000</b>	<b>Beitr. an Verbände, Vereine, sonst. Org.</b>							
<b>Mittelaufbringung (Erträge, Einzahlungen)</b>								
<b>Summe Mittelaufbr.</b>	<b>060</b>	<b>Beiträge an Verbände, Vereine oder sonstige Organisationen</b>		<b>0,00</b>	<b>0,00</b>	<b>0,00</b>	<b>0,00</b>	<b>0,00</b>
	<b>06</b>	<b>Sonstige Maßnahmen</b>		<b>0,00</b>	<b>0,00</b>	<b>0,00</b>	<b>0,00</b>	<b>0,00</b>
<b>060000</b>	<b>Beitr. an Verbände, Vereine, sonst. Org.</b>							
<b>Mittelverwendung (Aufwendungen, Auszahlungen)</b>								
1/060000/726000	Mitgliedsbeiträge an Institutionen	2225 24		1.900,00	1.900,00	1.900,00	1.900,00	1.900,00
<b>Summe Mittelverw.</b>	<b>060</b>	<b>Beiträge an Verbände, Vereine oder sonstige Organisationen</b>		<b>1.900,00</b>	<b>1.900,00</b>	<b>1.900,00</b>	<b>1.900,00</b>	<b>1.900,00</b>
	<b>06</b>	<b>Sonstige Maßnahmen</b>		<b>1.900,00</b>	<b>1.900,00</b>	<b>1.900,00</b>	<b>1.900,00</b>	<b>1.900,00</b>
<b>Saldo</b>	<b>060</b>	<b>Beiträge an Verbände, Vereine oder sonstige Organisationen</b>		<b>-1.900,00</b>	<b>-1.900,00</b>	<b>-1.900,00</b>	<b>-1.900,00</b>	<b>-1.900,00</b>
	<b>06</b>	<b>Sonstige Maßnahmen</b>		<b>-1.900,00</b>	<b>-1.900,00</b>	<b>-1.900,00</b>	<b>-1.900,00</b>	<b>-1.900,00</b>
<b>07</b>	<b>Verfügun gsmittel</b>							
<b>070</b>	<b>Verfügun gsmittel</b>							
<b>070000</b>	<b>Verfügun gsmittel</b>							
<b>Mittelaufbringung (Erträge, Einzahlungen)</b>								
<b>Summe Mittelaufbr.</b>	<b>070</b>	<b>Verfügun gsmittel</b>		<b>0,00</b>	<b>0,00</b>	<b>0,00</b>	<b>0,00</b>	<b>0,00</b>
	<b>07</b>	<b>Verfügun gsmittel</b>		<b>0,00</b>	<b>0,00</b>	<b>0,00</b>	<b>0,00</b>	<b>0,00</b>
<b>070000</b>	<b>Verfügun gsmittel</b>							
<b>Mittelverwendung (Aufwendungen, Auszahlungen)</b>								
1/070000/729000	Sonstige Aufwendungen	2225 24		10.300,00	10.300,00	10.300,00	10.300,00	10.300,00
<b>Summe Mittelverw.</b>	<b>070</b>	<b>Verfügun gsmittel</b>		<b>10.300,00</b>	<b>10.300,00</b>	<b>10.300,00</b>	<b>10.300,00</b>	<b>10.300,00</b>
	<b>07</b>	<b>Verfügun gsmittel</b>		<b>10.300,00</b>	<b>10.300,00</b>	<b>10.300,00</b>	<b>10.300,00</b>	<b>10.300,00</b>
<b>Saldo</b>	<b>070</b>	<b>Verfügun gsmittel</b>		<b>-10.300,00</b>	<b>-10.300,00</b>	<b>-10.300,00</b>	<b>-10.300,00</b>	<b>-10.300,00</b>
	<b>07</b>	<b>Verfügun gsmittel</b>		<b>-10.300,00</b>	<b>-10.300,00</b>	<b>-10.300,00</b>	<b>-10.300,00</b>	<b>-10.300,00</b>

		MVAG	VC	QU	VA 2025	Plan 2026	Plan 2027	Plan 2028	Plan 2029
		EH							
<b>08</b>	<b>Pensionen (soweit nicht aufgeteilt)</b>								
<b>080</b>	<b>Pensionen (soweit nicht aufgeteilt)</b>								
<b>080000</b>	<b>Pensionen, soweit nicht aufgeteilt</b>								
<b>Mittelaufbringung (Erträge, Einzahlungen)</b>									
<b>Summe Mittelaufbr.</b>	<b>080 Pensionen (soweit nicht aufgeteilt)</b>				<b>0,00</b>	<b>0,00</b>	<b>0,00</b>	<b>0,00</b>	<b>0,00</b>
	<b>08 Pensionen (soweit nicht aufgeteilt)</b>				<b>0,00</b>	<b>0,00</b>	<b>0,00</b>	<b>0,00</b>	<b>0,00</b>
<b>080000</b>	<b>Pensionen, soweit nicht aufgeteilt</b>								
<b>Mittelverwendung (Aufwendungen, Auszahlungen)</b>									
1/080000/752500	Beitrag Pensionsfonds Mitarbeiter - Gemeindeservicezentrum	2231		26	135.400,00	135.800,00	136.000,00	136.200,00	136.300,00
<b>Summe Mittelverw.</b>	<b>080 Pensionen (soweit nicht aufgeteilt)</b>				<b>135.400,00</b>	<b>135.800,00</b>	<b>136.000,00</b>	<b>136.200,00</b>	<b>136.300,00</b>
	<b>08 Pensionen (soweit nicht aufgeteilt)</b>				<b>135.400,00</b>	<b>135.800,00</b>	<b>136.000,00</b>	<b>136.200,00</b>	<b>136.300,00</b>
<b>Saldo</b>	<b>080 Pensionen (soweit nicht aufgeteilt)</b>				<b>-135.400,00</b>	<b>-135.800,00</b>	<b>-136.000,00</b>	<b>-136.200,00</b>	<b>-136.300,00</b>
	<b>08 Pensionen (soweit nicht aufgeteilt)</b>				<b>-135.400,00</b>	<b>-135.800,00</b>	<b>-136.000,00</b>	<b>-136.200,00</b>	<b>-136.300,00</b>
<b>09</b>	<b>Personalbetreuung</b>								
<b>091</b>	<b>Personalausbildung und Personalfortbildung</b>								
<b>091000</b>	<b>Personalausbildung und -fortbildung</b>								
<b>Mittelaufbringung (Erträge, Einzahlungen)</b>									
<b>Summe Mittelaufbr.</b>	<b>091 Personalausbildung und Personalfortbildung</b>				<b>0,00</b>	<b>0,00</b>	<b>0,00</b>	<b>0,00</b>	<b>0,00</b>
<b>091000</b>	<b>Personalausbildung und -fortbildung</b>								
<b>Mittelverwendung (Aufwendungen, Auszahlungen)</b>									
1/091000/728000	Entgelte für sonstige Leistungen		2225	24	1.000,00	1.000,00	1.000,00	1.000,00	1.000,00
1/091000/754200	Transfers an sonstige Träger des öffentlichen Rechts - Beitrag Kärntner Verwaltungsakademie		2231	26	800,00	800,00	800,00	800,00	800,00
<b>Summe Mittelverw.</b>	<b>091 Personalausbildung und Personalfortbildung</b>				<b>1.800,00</b>	<b>1.800,00</b>	<b>1.800,00</b>	<b>1.800,00</b>	<b>1.800,00</b>
<b>Saldo</b>	<b>091 Personalausbildung und Personalfortbildung</b>				<b>-1.800,00</b>	<b>-1.800,00</b>	<b>-1.800,00</b>	<b>-1.800,00</b>	<b>-1.800,00</b>
<b>094</b>	<b>Gemeinschaftspflege</b>								
<b>094000</b>	<b>Gemeinschaftspflege</b>								
<b>Mittelaufbringung (Erträge, Einzahlungen)</b>									
<b>Summe Mittelaufbr.</b>	<b>094 Gemeinschaftspflege</b>				<b>0,00</b>	<b>0,00</b>	<b>0,00</b>	<b>0,00</b>	<b>0,00</b>
	<b>09 Personalbetreuung</b>				<b>0,00</b>	<b>0,00</b>	<b>0,00</b>	<b>0,00</b>	<b>0,00</b>
	<b>0 Vertretungskörper und allgemeine Verwaltung</b>				<b>35.600,00</b>	<b>35.600,00</b>	<b>33.800,00</b>	<b>33.800,00</b>	<b>33.800,00</b>

		MVAG	VC	QU	VA 2025	Plan 2026	Plan 2027	Plan 2028	Plan 2029
		EH							
<b>094000</b>	<b>Gemeinschaftspflege</b>								
<b>Mittelverwendung (Aufwendungen, Auszahlungen)</b>									
1/094000/728000	Entgelte für sonstige Leistungen	2225	24		1.000,00	1.000,00	1.000,00	1.000,00	1.000,00
<b>Summe Mittelverw.</b>	<b>094</b>	<b>Gemeinschaftspflege</b>			<b>1.000,00</b>	<b>1.000,00</b>	<b>1.000,00</b>	<b>1.000,00</b>	<b>1.000,00</b>
	<b>09</b>	<b>Personalbetreuung</b>			<b>2.800,00</b>	<b>2.800,00</b>	<b>2.800,00</b>	<b>2.800,00</b>	<b>2.800,00</b>
	<b>0</b>	<b>Vertretungskörper und allgemeine Verwaltung</b>			<b>546.500,00</b>	<b>552.400,00</b>	<b>556.900,00</b>	<b>563.000,00</b>	<b>569.100,00</b>
<b>Saldo</b>	<b>094</b>	<b>Gemeinschaftspflege</b>			<b>-1.000,00</b>	<b>-1.000,00</b>	<b>-1.000,00</b>	<b>-1.000,00</b>	<b>-1.000,00</b>
	<b>09</b>	<b>Personalbetreuung</b>			<b>-2.800,00</b>	<b>-2.800,00</b>	<b>-2.800,00</b>	<b>-2.800,00</b>	<b>-2.800,00</b>
	<b>0</b>	<b>Vertretungskörper und allgemeine Verwaltung</b>			<b>-510.900,00</b>	<b>-516.800,00</b>	<b>-523.100,00</b>	<b>-529.200,00</b>	<b>-535.300,00</b>

ENTWURF

				MVAG	VC QU	VA 2025	Plan 2026	Plan 2027	Plan 2028	Plan 2029
				EH						
<b>1 Öffentliche Ordnung und Sicherheit</b>										
<b>13</b>	<b>Sonderpolizei</b>									
<b>132</b>	<b>Gesundheitspolizei</b>									
<b>132000</b>	<b>Gesundheitspolizei</b>									
<b>Mittelaufbringung (Erträge, Einzahlungen)</b>										
<b>Summe Mittelaufbr.</b>	<b>132</b>	<b>Gesundheitspolizei</b>				<b>0,00</b>	<b>0,00</b>	<b>0,00</b>	<b>0,00</b>	<b>0,00</b>
	<b>13</b>	<b>Sonderpolizei</b>				<b>0,00</b>	<b>0,00</b>	<b>0,00</b>	<b>0,00</b>	<b>0,00</b>
<b>132000</b>	<b>Gesundheitspolizei</b>									
<b>Mittelverwendung (Aufwendungen, Auszahlungen)</b>										
1/132000/728000	Entgelte für sonstige Leistungen - Totenbeschauer	2225	24			1.500,00	1.500,00	1.500,00	1.500,00	1.500,00
<b>Summe Mittelverw.</b>	<b>132</b>	<b>Gesundheitspolizei</b>				<b>1.500,00</b>	<b>1.500,00</b>	<b>1.500,00</b>	<b>1.500,00</b>	<b>1.500,00</b>
	<b>13</b>	<b>Sonderpolizei</b>				<b>1.500,00</b>	<b>1.500,00</b>	<b>1.500,00</b>	<b>1.500,00</b>	<b>1.500,00</b>
<b>Saldo</b>	<b>132</b>	<b>Gesundheitspolizei</b>				<b>-1.500,00</b>	<b>-1.500,00</b>	<b>-1.500,00</b>	<b>-1.500,00</b>	<b>-1.500,00</b>
	<b>13</b>	<b>Sonderpolizei</b>				<b>-1.500,00</b>	<b>-1.500,00</b>	<b>-1.500,00</b>	<b>-1.500,00</b>	<b>-1.500,00</b>
<b>16</b>	<b>Feuerwehrwesen</b>									
<b>163</b>	<b>Freiwillige Feuerwehren</b>									
<b>163000</b>	<b>Feuerwehrwesen FF.Deutsch-Griffen</b>									
<b>Mittelaufbringung (Erträge, Einzahlungen)</b>										
2/163000/813000	Erträge aus der Auflösung von Investitionszuschüssen (Kapitaltransfers)	2127				19.500,00	19.500,00	19.500,00	19.500,00	19.500,00
<b>Summe Mittelaufbr.</b>	<b>163000</b>	<b>Feuerwehrwesen FF.Deutsch-Griffen</b>				<b>19.500,00</b>	<b>19.500,00</b>	<b>19.500,00</b>	<b>19.500,00</b>	<b>19.500,00</b>



		MVAG VC QU EH	VA 2025	Plan 2026	Plan 2027	Plan 2028	Plan 2029
<b>17</b>	<b>Katastrophendienst</b>						
<b>179</b>	<b>Sonstige Einrichtungen und Maßnahmen</b>						
<b>179010</b>	<b>Notstromversorgung</b>						
<b>Mittelaufbringung (Erträge, Einzahlungen)</b>							
2/179010/813000	Erträge aus der Auflösung von Investitionszuschüssen (Kapitaltransfers)	2127	1.600,00	1.600,00	1.600,00	1.600,00	1.600,00
<b>Summe Mittelaufbr.</b>	<b>179010 Notstromversorgung</b>		<b>1.600,00</b>	<b>1.600,00</b>	<b>1.600,00</b>	<b>1.600,00</b>	<b>1.600,00</b>
	<b>179 Sonstige Einrichtungen und Maßnahmen</b>		<b>1.600,00</b>	<b>1.600,00</b>	<b>1.600,00</b>	<b>1.600,00</b>	<b>1.600,00</b>
	<b>17 Katastrophendienst</b>		<b>1.600,00</b>	<b>1.600,00</b>	<b>1.600,00</b>	<b>1.600,00</b>	<b>1.600,00</b>
<b>179010</b>	<b>Notstromversorgung</b>						
<b>Mittelverwendung (Aufwendungen, Auszahlungen)</b>							
1/179010/680600	Planmäßige Abschreibung	2226	1.600,00	1.600,00	1.600,00	1.600,00	1.600,00
<b>Summe Mittelverw.</b>	<b>179010 Notstromversorgung</b>		<b>1.600,00</b>	<b>1.600,00</b>	<b>1.600,00</b>	<b>1.600,00</b>	<b>1.600,00</b>
<b>Saldo</b>	<b>179010 Notstromversorgung</b>		<b>0,00</b>	<b>0,00</b>	<b>0,00</b>	<b>0,00</b>	<b>0,00</b>
	<b>179 Sonstige Einrichtungen und Maßnahmen</b>		<b>1.600,00</b>	<b>1.600,00</b>	<b>1.600,00</b>	<b>1.600,00</b>	<b>1.600,00</b>
	<b>17 Katastrophendienst</b>		<b>1.600,00</b>	<b>1.600,00</b>	<b>1.600,00</b>	<b>1.600,00</b>	<b>1.600,00</b>
<b>Saldo</b>	<b>179 Sonstige Einrichtungen und Maßnahmen</b>		<b>0,00</b>	<b>0,00</b>	<b>0,00</b>	<b>0,00</b>	<b>0,00</b>
	<b>17 Katastrophendienst</b>		<b>0,00</b>	<b>0,00</b>	<b>0,00</b>	<b>0,00</b>	<b>0,00</b>
<b>18</b>	<b>Landesverteidigung</b>						
<b>180</b>	<b>Zivilschutz</b>						
<b>180000</b>	<b>Zivilschutz</b>						
<b>Mittelaufbringung (Erträge, Einzahlungen)</b>							
<b>Summe Mittelaufbr.</b>	<b>180 Zivilschutz</b>		<b>0,00</b>	<b>0,00</b>	<b>0,00</b>	<b>0,00</b>	<b>0,00</b>
	<b>18 Landesverteidigung</b>		<b>0,00</b>	<b>0,00</b>	<b>0,00</b>	<b>0,00</b>	<b>0,00</b>
	<b>1 Öffentliche Ordnung und Sicherheit</b>		<b>21.100,00</b>	<b>21.100,00</b>	<b>21.100,00</b>	<b>21.100,00</b>	<b>21.100,00</b>
<b>180000</b>	<b>Zivilschutz</b>						
<b>Mittelverwendung (Aufwendungen, Auszahlungen)</b>							
1/180000/728000	Entgelte für sonstige Leistungen	2225 24	100,00	100,00	100,00	100,00	100,00
<b>Summe Mittelverw.</b>	<b>180 Zivilschutz</b>		<b>100,00</b>	<b>100,00</b>	<b>100,00</b>	<b>100,00</b>	<b>100,00</b>
	<b>18 Landesverteidigung</b>		<b>100,00</b>	<b>100,00</b>	<b>100,00</b>	<b>100,00</b>	<b>100,00</b>
	<b>1 Öffentliche Ordnung und Sicherheit</b>		<b>48.000,00</b>	<b>48.100,00</b>	<b>47.500,00</b>	<b>47.600,00</b>	<b>47.000,00</b>
<b>Saldo</b>	<b>180 Zivilschutz</b>		<b>-100,00</b>	<b>-100,00</b>	<b>-100,00</b>	<b>-100,00</b>	<b>-100,00</b>
	<b>18 Landesverteidigung</b>		<b>-100,00</b>	<b>-100,00</b>	<b>-100,00</b>	<b>-100,00</b>	<b>-100,00</b>
	<b>1 Öffentliche Ordnung und Sicherheit</b>		<b>-26.900,00</b>	<b>-27.000,00</b>	<b>-26.400,00</b>	<b>-26.500,00</b>	<b>-25.900,00</b>

		MVAG VC QU EH	VA 2025	Plan 2026	Plan 2027	Plan 2028	Plan 2029
<b>2 Unterricht, Erziehung, Sport und Wissenschaft</b>							
<b>21</b>	<b>Allgemeinbildender Unterricht</b>						
<b>210</b>	<b>Allgemeinbildende Pflichtschulen, gemeinsame Kosten</b>						
<b>210000</b>	<b>Allgemeine Pflichtschulen, gemeinsame Kosten</b>						
<b>Mittelaufbringung (Erträge, Einzahlungen)</b>							
2/210000/861100	Transfers von Ländern, Landesfonds und Landeskammern - IKZ 2121 Mittel (SGV) a. R.		50.000,00				
<b>Summe Mittelaufbr.</b>	<b>210</b>	<b>Allgemeinbildende Pflichtschulen, gemeinsame Kosten</b>	<b>50.000,00</b>	<b>0,00</b>	<b>0,00</b>	<b>0,00</b>	<b>0,00</b>
<b>210000</b>	<b>Allgemeine Pflichtschulen, gemeinsame Kosten</b>						
<b>Mittelverwendung (Aufwendungen, Auszahlungen)</b>							
1/210000/751300	Transfers an Länder, Landesfonds und Landeskammern - Beitrag Sonderpädagogisches Zentrum		100,00	100,00	100,00	100,00	100,00
1/210000/751600	Transfers an Länder, Landesfonds und Landeskammern - Kostenbeitrag Schulsozialarbeit (K-KJHG)		1.100,00	1.100,00	1.000,00	1.000,00	1.100,00
1/210000/752200	Transfers an Gemeinden, Gemeindeverbände (ohne marktbestimmte Tätigkeit) und Gemeindefonds - Umlage Schulgemeindefverband		70.000,00	70.000,00	70.000,00	70.000,00	70.000,00
1/210000/754100	Transfers an sonstige Träger des öffentlichen Rechts - Beitrag Kärntner Schulbaufonds		9.900,00	9.100,00	7.300,00	4.700,00	4.700,00
<b>Summe Mittelverw.</b>	<b>210</b>	<b>Allgemeinbildende Pflichtschulen, gemeinsame Kosten</b>	<b>81.100,00</b>	<b>80.300,00</b>	<b>78.400,00</b>	<b>75.800,00</b>	<b>75.900,00</b>
<b>Saldo</b>	<b>210</b>	<b>Allgemeinbildende Pflichtschulen, gemeinsame Kosten</b>	<b>-31.100,00</b>	<b>-80.300,00</b>	<b>-78.400,00</b>	<b>-75.800,00</b>	<b>-75.900,00</b>
<b>211</b>	<b>Volksschulen</b>						
<b>211000</b>	<b>Volksschulen, VS Deutsch-Griffen</b>						
<b>Mittelaufbringung (Erträge, Einzahlungen)</b>							
2/211000/810000	Erträge aus Leistungen (Strom Photovoltaikanlage)		2.000,00	2.000,00	2.000,00	2.000,00	2.000,00
2/211000/813000	Erträge aus der Auflösung von Investitionszuschüssen (Kapitaltransfers)		19.100,00	19.100,00	19.100,00	19.100,00	19.100,00
<b>Summe Mittelaufbr.</b>	<b>211</b>	<b>Volksschulen</b>	<b>21.100,00</b>	<b>21.100,00</b>	<b>21.100,00</b>	<b>21.100,00</b>	<b>21.100,00</b>
	<b>21</b>	<b>Allgemeinbildender Unterricht</b>	<b>71.100,00</b>	<b>21.100,00</b>	<b>21.100,00</b>	<b>21.100,00</b>	<b>21.100,00</b>





		MVAG	VC	QU	VA 2025	Plan 2026	Plan 2027	Plan 2028	Plan 2029
		EH							
<b>220000</b>	<b>Berufsbildende Pflichtschulen</b>								
<b>Mittelverwendung (Aufwendungen, Auszahlungen)</b>									
1/220000/751500	Transfers an Länder, Landesfonds und Landeskammern - Schulerhaltungsbeitrag Berufsschulen	2231	26		1.000,00	1.000,00	1.100,00	1.100,00	1.100,00
<b>Summe Mittelverw.</b>	<b>220 Berufsbildende Pflichtschulen</b>				<b>1.000,00</b>	<b>1.000,00</b>	<b>1.100,00</b>	<b>1.100,00</b>	<b>1.100,00</b>
<b>Saldo</b>	<b>22 Berufsbildender Unterricht; Anstalten der Bildung für Lehrerinnen und I</b>				<b>1.000,00</b>	<b>1.000,00</b>	<b>1.100,00</b>	<b>1.100,00</b>	<b>1.100,00</b>
	<b>220 Berufsbildende Pflichtschulen</b>				<b>-1.000,00</b>	<b>-1.000,00</b>	<b>-1.100,00</b>	<b>-1.100,00</b>	<b>-1.100,00</b>
	<b>22 Berufsbildender Unterricht; Anstalten der Bildung für Lehrerinnen und I</b>				<b>-1.000,00</b>	<b>-1.000,00</b>	<b>-1.100,00</b>	<b>-1.100,00</b>	<b>-1.100,00</b>
<b>24</b>	<b>Vorschulische Erziehung</b>								
<b>240</b>	<b>Kindergärten</b>								
<b>240000</b>	<b>Kinderbetreuungseinrichtung "Kunter bunt"</b>								
<b>Mittelaufbringung (Erträge, Einzahlungen)</b>									
2/240000/811000	Miete- und Pächtertrag	2115	14		3.500,00	3.500,00	3.500,00	3.500,00	3.500,00
2/240000/813000	Erträge aus der Auflösung von Investitionszuschüssen (Kapitaltransfers)	2127			3.600,00	3.600,00	3.600,00	3.600,00	3.600,00
2/240000/860600	Transfers von Bund, Bundesfonds und Bundeskammern	2121			22.900,00				
<b>Summe Mittelaufbr.</b>	<b>240000 Kinderbetreuungseinrichtung "Kunter bunt"</b>				<b>30.000,00</b>	<b>7.100,00</b>	<b>7.100,00</b>	<b>7.100,00</b>	<b>7.100,00</b>
	<b>240 Kindergärten</b>				<b>30.000,00</b>	<b>7.100,00</b>	<b>7.100,00</b>	<b>7.100,00</b>	<b>7.100,00</b>
<b>240000</b>	<b>Kinderbetreuungseinrichtung "Kunter bunt"</b>								
<b>Mittelverwendung (Aufwendungen, Auszahlungen)</b>									
1/240000/600100	Strom	2222	24		500,00	500,00	500,00	500,00	500,00
1/240000/600300	Fernwärme	2222	24		1.000,00	1.000,00	1.000,00	1.000,00	1.000,00
1/240000/619000	Instandhaltung von Sonderanlagen	2224	24		100,00	100,00	100,00	100,00	100,00
1/240000/670000	Versicherungen	2222	24		600,00	600,00	600,00	600,00	600,00
1/240000/680300	Planmäßige Abschreibung	2226			3.400,00	3.400,00	3.400,00	3.400,00	3.400,00
1/240000/680700	Planmäßige Abschreibung	2226			500,00	500,00	500,00	500,00	300,00
1/240000/711000	Gebühren für die Benützung von Gemeindeeinrichtungen und Anlagen gemäß FAG	2225	24		200,00	200,00	200,00	200,00	200,00
1/240000/720109	Kostenbeitrag Wirtschaftshof Arbeiter	2225	24		2.000,00	2.000,00	2.000,00	2.000,00	2.000,00
1/240000/720209	Kostenbeitrag Wirtschaftshof Maschinen	2225	24		300,00	300,00	300,00	300,00	300,00
1/240000/728000	Entgelte für sonstige Leistungen	2225	24		200,00	200,00	200,00	200,00	200,00
1/240000/757000	Transfers an private Organisationen ohne Erwerbszweck	2234			55.000,00	55.000,00	55.000,00	55.000,00	55.000,00
<b>Summe Mittelverw.</b>	<b>240000 Kinderbetreuungseinrichtung "Kunter bunt"</b>				<b>63.800,00</b>	<b>63.800,00</b>	<b>63.800,00</b>	<b>63.800,00</b>	<b>63.600,00</b>
<b>Saldo</b>	<b>240000 Kinderbetreuungseinrichtung "Kunter bunt"</b>				<b>-33.800,00</b>	<b>-56.700,00</b>	<b>-56.700,00</b>	<b>-56.700,00</b>	<b>-56.500,00</b>
	<b>240 Kindergärten</b>				<b>63.800,00</b>	<b>63.800,00</b>	<b>63.800,00</b>	<b>63.800,00</b>	<b>63.600,00</b>
<b>Saldo</b>	<b>240 Kindergärten</b>				<b>-33.800,00</b>	<b>-56.700,00</b>	<b>-56.700,00</b>	<b>-56.700,00</b>	<b>-56.500,00</b>

		MVAG	VC	QU	VA 2025	Plan 2026	Plan 2027	Plan 2028	Plan 2029
		EH							
<b>249</b>	<b>Sonstige Einrichtungen und Maßnahmen</b>								
<b>249000</b>	<b>Kinderbetreuungseinrichtungen</b>								
	<b>Mittelaufbringung (Erträge, Einzahlungen)</b>								
<b>Summe Mittelaufbr.</b>	<b>249 Sonstige Einrichtungen und Maßnahmen</b>				<b>0,00</b>	<b>0,00</b>	<b>0,00</b>	<b>0,00</b>	<b>0,00</b>
	<b>24 Vorschulische Erziehung</b>				<b>30.000,00</b>	<b>7.100,00</b>	<b>7.100,00</b>	<b>7.100,00</b>	<b>7.100,00</b>
<b>249000</b>	<b>Kinderbetreuungseinrichtungen</b>								
	<b>Mittelverwendung (Aufwendungen, Auszahlungen)</b>								
1/249000/621000	Sonstige Transporte (Schüler- u. Kindergartenkinderbeförderung)	2222	24		1.000,00	1.000,00	1.000,00	1.000,00	1.000,00
1/249000/751900	Transfers an Länder, Landesfonds und Landeskammern - Kostenanteil f. Kindertagesstätten	2231	26		38.400,00	39.400,00	41.400,00	42.200,00	42.200,00
<b>Summe Mittelverw.</b>	<b>249 Sonstige Einrichtungen und Maßnahmen</b>				<b>39.400,00</b>	<b>40.400,00</b>	<b>42.400,00</b>	<b>43.200,00</b>	<b>43.200,00</b>
	<b>24 Vorschulische Erziehung</b>				<b>103.200,00</b>	<b>104.200,00</b>	<b>106.200,00</b>	<b>107.000,00</b>	<b>106.800,00</b>
<b>Saldo</b>	<b>249 Sonstige Einrichtungen und Maßnahmen</b>				<b>-39.400,00</b>	<b>-40.400,00</b>	<b>-42.400,00</b>	<b>-43.200,00</b>	<b>-43.200,00</b>
	<b>24 Vorschulische Erziehung</b>				<b>-73.200,00</b>	<b>-97.100,00</b>	<b>-99.100,00</b>	<b>-99.900,00</b>	<b>-99.700,00</b>
<b>26</b>	<b>Sport und außerschulische Leibeserziehung</b>								
<b>262</b>	<b>Sportplätze</b>								
<b>262000</b>	<b>Sportplätze</b>								
	<b>Mittelaufbringung (Erträge, Einzahlungen)</b>								
2/262000/813000	Erträge aus der Auflösung von Investitionszuschüssen (Kapitaltransfers)	2127			2.100,00	2.100,00	2.100,00	2.100,00	200,00
<b>Summe Mittelaufbr.</b>	<b>262 Sportplätze</b>				<b>2.100,00</b>	<b>2.100,00</b>	<b>2.100,00</b>	<b>2.100,00</b>	<b>200,00</b>
<b>262000</b>	<b>Sportplätze</b>								
	<b>Mittelverwendung (Aufwendungen, Auszahlungen)</b>								
1/262000/670000	Versicherungen	2222	24		300,00	300,00	300,00	300,00	300,00
1/262000/680300	Planmäßige Abschreibung	2226			200,00	200,00	200,00	200,00	200,00
1/262000/680500	Planmäßige Abschreibung	2226			1.900,00	1.900,00	1.900,00	1.900,00	
1/262000/710000	Öffentliche Abgaben, ohne Gebühren gemäß FAG	2225	24		300,00	300,00	300,00	300,00	300,00
1/262000/720109	Kostenbeitrag Wirtschaftshof Arbeiter	2225	24		2.500,00	2.500,00	2.500,00	2.500,00	2.500,00
1/262000/720209	Kostenbeitrag Wirtschaftshof Maschinen	2225	24		1.500,00	1.500,00	1.500,00	1.500,00	1.500,00
<b>Summe Mittelverw.</b>	<b>262 Sportplätze</b>				<b>6.700,00</b>	<b>6.700,00</b>	<b>6.700,00</b>	<b>6.700,00</b>	<b>4.800,00</b>
<b>Saldo</b>	<b>262 Sportplätze</b>				<b>-4.600,00</b>	<b>-4.600,00</b>	<b>-4.600,00</b>	<b>-4.600,00</b>	<b>-4.600,00</b>

		MVAG VC QU EH	VA 2025	Plan 2026	Plan 2027	Plan 2028	Plan 2029
<b>269</b>	<b>Sonstige Einrichtungen und Maßnahmen</b>						
<b>269000</b>	<b>Sonstige Einrichtungen und Maßnahme n</b>						
<b>Mittelaufbringung (Erträge, Einzahlungen)</b>							
<b>Summe Mittelaufbr.</b>	<b>269</b>	<b>Sonstige Einrichtungen und Maßnahmen</b>	<b>0,00</b>	<b>0,00</b>	<b>0,00</b>	<b>0,00</b>	<b>0,00</b>
	<b>26</b>	<b>Sport und außerschulische Leibeserziehung</b>	<b>2.100,00</b>	<b>2.100,00</b>	<b>2.100,00</b>	<b>2.100,00</b>	<b>200,00</b>
	<b>2</b>	<b>Unterricht, Erziehung, Sport und Wissenschaft</b>	<b>103.200,00</b>	<b>30.300,00</b>	<b>30.300,00</b>	<b>30.300,00</b>	<b>28.400,00</b>
<b>269000</b>	<b>Sonstige Einrichtungen und Maßnahme n</b>						
<b>Mittelverwendung (Aufwendungen, Auszahlungen)</b>							
1/269000/757000	Transfers an private Organisationen ohne Erwerbszweck	2234	3.000,00	3.000,00	3.000,00	3.000,00	3.000,00
<b>Summe Mittelverw.</b>	<b>269</b>	<b>Sonstige Einrichtungen und Maßnahmen</b>	<b>3.000,00</b>	<b>3.000,00</b>	<b>3.000,00</b>	<b>3.000,00</b>	<b>3.000,00</b>
	<b>26</b>	<b>Sport und außerschulische Leibeserziehung</b>	<b>9.700,00</b>	<b>9.700,00</b>	<b>9.700,00</b>	<b>9.700,00</b>	<b>7.800,00</b>
	<b>2</b>	<b>Unterricht, Erziehung, Sport und Wissenschaft</b>	<b>258.800,00</b>	<b>259.200,00</b>	<b>259.100,00</b>	<b>257.600,00</b>	<b>255.300,00</b>
<b>Saldo</b>	<b>269</b>	<b>Sonstige Einrichtungen und Maßnahmen</b>	<b>-3.000,00</b>	<b>-3.000,00</b>	<b>-3.000,00</b>	<b>-3.000,00</b>	<b>-3.000,00</b>
	<b>26</b>	<b>Sport und außerschulische Leibeserziehung</b>	<b>-7.600,00</b>	<b>-7.600,00</b>	<b>-7.600,00</b>	<b>-7.600,00</b>	<b>-7.600,00</b>
	<b>2</b>	<b>Unterricht, Erziehung, Sport und Wissenschaft</b>	<b>-155.600,00</b>	<b>-228.900,00</b>	<b>-228.800,00</b>	<b>-227.300,00</b>	<b>-226.900,00</b>

			MVAG VC QU EH	VA 2025	Plan 2026	Plan 2027	Plan 2028	Plan 2029
<b>3 Kunst, Kultur und Kultus</b>								
<b>30</b>	<b>Gesonderte Verwaltung</b>							
<b>300</b>	<b>Kulturamt</b>							
<b>300000</b>	<b>Kulturamt</b>							
<b>Mittelaufbringung (Erträge, Einzahlungen)</b>								
2/300000/813000	Erträge aus der Auflösung von Investitionszuschüssen (Kapitaltransfers)	2127		1.700,00	1.700,00	1.700,00	1.700,00	1.700,00
<b>Summe Mittelaufbr.</b>	<b>300 Kulturamt</b>			<b>1.700,00</b>	<b>1.700,00</b>	<b>1.700,00</b>	<b>1.700,00</b>	<b>1.700,00</b>
	<b>30 Gesonderte Verwaltung</b>			<b>1.700,00</b>	<b>1.700,00</b>	<b>1.700,00</b>	<b>1.700,00</b>	<b>1.700,00</b>
<b>300000</b>	<b>Kulturamt</b>							
<b>Mittelverwendung (Aufwendungen, Auszahlungen)</b>								
1/300000/680300	Planmäßige Abschreibung	2226		1.700,00	1.700,00	1.700,00	1.700,00	1.700,00
<b>Summe Mittelverw.</b>	<b>300 Kulturamt</b>			<b>1.700,00</b>	<b>1.700,00</b>	<b>1.700,00</b>	<b>1.700,00</b>	<b>1.700,00</b>
	<b>30 Gesonderte Verwaltung</b>			<b>1.700,00</b>	<b>1.700,00</b>	<b>1.700,00</b>	<b>1.700,00</b>	<b>1.700,00</b>
<b>Saldo</b>	<b>300 Kulturamt</b>			<b>0,00</b>	<b>0,00</b>	<b>0,00</b>	<b>0,00</b>	<b>0,00</b>
	<b>30 Gesonderte Verwaltung</b>			<b>0,00</b>	<b>0,00</b>	<b>0,00</b>	<b>0,00</b>	<b>0,00</b>
<b>32</b>	<b>Musik und darstellende Kunst</b>							
<b>320</b>	<b>Ausbildung in Musik und darstellender Kunst</b>							
<b>320000</b>	<b>Musikschule</b>							
<b>Mittelaufbringung (Erträge, Einzahlungen)</b>								
<b>Summe Mittelaufbr.</b>	<b>320 Ausbildung in Musik und darstellender Kunst</b>			<b>0,00</b>	<b>0,00</b>	<b>0,00</b>	<b>0,00</b>	<b>0,00</b>
<b>320000</b>	<b>Musikschule</b>							
<b>Mittelverwendung (Aufwendungen, Auszahlungen)</b>								
1/320000/752100	Transfers an Gemeinden, Gemeindeverbände (ohne marktbestimmte Tätigkeit) und Gemeindefonds - Schulerhaltungsbeiträge Volksschule/Musikschule	2231 26		1.100,00	1.100,00	1.100,00	1.100,00	1.100,00
<b>Summe Mittelverw.</b>	<b>320 Ausbildung in Musik und darstellender Kunst</b>			<b>1.100,00</b>	<b>1.100,00</b>	<b>1.100,00</b>	<b>1.100,00</b>	<b>1.100,00</b>
<b>Saldo</b>	<b>320 Ausbildung in Musik und darstellender Kunst</b>			<b>-1.100,00</b>	<b>-1.100,00</b>	<b>-1.100,00</b>	<b>-1.100,00</b>	<b>-1.100,00</b>
<b>322</b>	<b>Maßnahmen zur Förderung der Musikpflege</b>							
<b>322000</b>	<b>Maßnahmen zur Förderung der Musikpflege</b>							
<b>Mittelaufbringung (Erträge, Einzahlungen)</b>								
<b>Summe Mittelaufbr.</b>	<b>322 Maßnahmen zur Förderung der Musikpflege</b>			<b>0,00</b>	<b>0,00</b>	<b>0,00</b>	<b>0,00</b>	<b>0,00</b>

		MVAG	VC	QU	VA 2025	Plan 2026	Plan 2027	Plan 2028	Plan 2029
		EH							
<b>322000</b>	<b>Maßnahmen zur Förderung der Musikpflege</b>								
<b>Mittelverwendung (Aufwendungen, Auszahlungen)</b>									
1/322000/757000	Transfers an private Organisationen ohne Erwerbszweck	2234			800,00	800,00	800,00	800,00	800,00
1/322000/757010	Transfers an private Organisationen ohne Erwerbszweck - Subventionen an Vereine	2234	27		13.800,00	3.800,00	3.800,00	3.800,00	3.800,00
1/322000/757020	Transfers an private Organisationen ohne Erwerbszweck - Beitrag f. Kapellmeister	2234	27		2.000,00	2.000,00	2.000,00	2.000,00	2.000,00
<b>Summe Mittelverw.</b>	<b>322</b>	<b>Maßnahmen zur Förderung der Musikpflege</b>			<b>16.600,00</b>	<b>6.600,00</b>	<b>6.600,00</b>	<b>6.600,00</b>	<b>6.600,00</b>
<b>Saldo</b>	<b>322</b>	<b>Maßnahmen zur Förderung der Musikpflege</b>			<b>-16.600,00</b>	<b>-6.600,00</b>	<b>-6.600,00</b>	<b>-6.600,00</b>	<b>-6.600,00</b>
<b>323</b>	<b>Einrichtungen der darstellenden Kunst</b>								
<b>323000</b>	<b>Pfarrstadel</b>								
<b>Mittelaufbringung (Erträge, Einzahlungen)</b>									
2/323000/813000	Erträge aus der Auflösung von Investitionszuschüssen (Kapitaltransfers)	2127			9.700,00	9.700,00	9.700,00	9.700,00	9.700,00
6/323000/813000	Erträge aus der Auflösung von Investitionszuschüssen (Kapitaltransfers)	2127			7.700,00	7.700,00	7.700,00	7.700,00	7.700,00
<b>Summe Mittelaufbr.</b>	<b>323</b>	<b>Einrichtungen der darstellenden Kunst</b>			<b>17.400,00</b>	<b>17.400,00</b>	<b>17.400,00</b>	<b>17.400,00</b>	<b>17.400,00</b>
	<b>32</b>	<b>Musik und darstellende Kunst</b>			<b>17.400,00</b>	<b>17.400,00</b>	<b>17.400,00</b>	<b>17.400,00</b>	<b>17.400,00</b>
<b>323000</b>	<b>Pfarrstadel</b>								
<b>Mittelverwendung (Aufwendungen, Auszahlungen)</b>									
1/323000/670000	Versicherungen	2222	24		400,00	400,00	400,00	400,00	400,00
1/323000/680700	Planmäßige Abschreibung	2226			17.000,00	17.000,00	17.000,00	17.000,00	17.000,00
1/323000/700000	Miet- und Pachtaufwand	2223	24		200,00	200,00	200,00	200,00	200,00
<b>Summe Mittelverw.</b>	<b>323</b>	<b>Einrichtungen der darstellenden Kunst</b>			<b>17.600,00</b>	<b>17.600,00</b>	<b>17.600,00</b>	<b>17.600,00</b>	<b>17.600,00</b>
	<b>32</b>	<b>Musik und darstellende Kunst</b>			<b>35.300,00</b>	<b>25.300,00</b>	<b>25.300,00</b>	<b>25.300,00</b>	<b>25.300,00</b>
<b>Saldo</b>	<b>323</b>	<b>Einrichtungen der darstellenden Kunst</b>			<b>-200,00</b>	<b>-200,00</b>	<b>-200,00</b>	<b>-200,00</b>	<b>-200,00</b>
	<b>32</b>	<b>Musik und darstellende Kunst</b>			<b>-17.900,00</b>	<b>-7.900,00</b>	<b>-7.900,00</b>	<b>-7.900,00</b>	<b>-7.900,00</b>
<b>36</b>	<b>Heimatspflege</b>								
<b>361</b>	<b>Nichtwissenschaftliche Archive</b>								
<b>361000</b>	<b>Erstellung Gemeindechronik</b>								
<b>Mittelaufbringung (Erträge, Einzahlungen)</b>									
2/361000/829000	Gemeindechronik, Juwelen unserer Kulturlandschaft	2116	18		200,00	200,00	100,00	100,00	100,00
<b>Summe Mittelaufbr.</b>	<b>361</b>	<b>Nichtwissenschaftliche Archive</b>			<b>200,00</b>	<b>200,00</b>	<b>100,00</b>	<b>100,00</b>	<b>100,00</b>

		MVAG	VC	QU	VA 2025	Plan 2026	Plan 2027	Plan 2028	Plan 2029
		EH							
<b>361000</b>	<b>Erstellung Gemeindechronik</b>								
	<b>Mittelverwendung (Aufwendungen, Auszahlungen)</b>								
<b>Summe Mittelverw.</b>	<b>361</b>	<b>Nichtwissenschaftliche Archive</b>			<b>0,00</b>	<b>0,00</b>	<b>0,00</b>	<b>0,00</b>	<b>0,00</b>
<b>Saldo</b>	<b>361</b>	<b>Nichtwissenschaftliche Archive</b>			<b>200,00</b>	<b>200,00</b>	<b>100,00</b>	<b>100,00</b>	<b>100,00</b>
<b>362</b>	<b>Denkmalpflege</b>								
<b>362000</b>	<b>Denkmalpflege</b>								
	<b>Mittelaufbringung (Erträge, Einzahlungen)</b>								
<b>Summe Mittelaufbr.</b>	<b>362</b>	<b>Denkmalpflege</b>			<b>0,00</b>	<b>0,00</b>	<b>0,00</b>	<b>0,00</b>	<b>0,00</b>
	<b>36</b>	<b>Heimatpflege</b>			<b>200,00</b>	<b>200,00</b>	<b>100,00</b>	<b>100,00</b>	<b>100,00</b>
	<b>3</b>	<b>Kunst, Kultur und Kultus</b>			<b>19.300,00</b>	<b>19.300,00</b>	<b>19.200,00</b>	<b>19.200,00</b>	<b>19.200,00</b>
<b>362000</b>	<b>Denkmalpflege</b>								
	<b>Mittelverwendung (Aufwendungen, Auszahlungen)</b>								
1/362000/720109	Kostenbeitrag Wirtschaftshof Arbeiter		2225	24	1.800,00	1.800,00	1.800,00	1.800,00	1.800,00
1/362000/720209	Kostenbeitrag Wirtschaftshof Maschinen		2225	24	600,00	600,00	600,00	600,00	600,00
1/362000/728000	Entgelte für sonstige Leistungen		2225	24	200,00	200,00	200,00	200,00	200,00
<b>Summe Mittelverw.</b>	<b>362</b>	<b>Denkmalpflege</b>			<b>2.600,00</b>	<b>2.600,00</b>	<b>2.600,00</b>	<b>2.600,00</b>	<b>2.600,00</b>
	<b>36</b>	<b>Heimatpflege</b>			<b>2.600,00</b>	<b>2.600,00</b>	<b>2.600,00</b>	<b>2.600,00</b>	<b>2.600,00</b>
	<b>3</b>	<b>Kunst, Kultur und Kultus</b>			<b>39.600,00</b>	<b>29.600,00</b>	<b>29.600,00</b>	<b>29.600,00</b>	<b>29.600,00</b>
<b>Saldo</b>	<b>362</b>	<b>Denkmalpflege</b>			<b>-2.600,00</b>	<b>-2.600,00</b>	<b>-2.600,00</b>	<b>-2.600,00</b>	<b>-2.600,00</b>
	<b>36</b>	<b>Heimatpflege</b>			<b>-2.400,00</b>	<b>-2.400,00</b>	<b>-2.500,00</b>	<b>-2.500,00</b>	<b>-2.500,00</b>
	<b>3</b>	<b>Kunst, Kultur und Kultus</b>			<b>-20.300,00</b>	<b>-10.300,00</b>	<b>-10.400,00</b>	<b>-10.400,00</b>	<b>-10.400,00</b>

		MVAG VC QU EH	VA 2025	Plan 2026	Plan 2027	Plan 2028	Plan 2029
<b>4 Soziale Wohlfahrt und Wohnbauförderung</b>							
<b>41</b>	<b>Allgemeine öffentliche Wohlfahrt</b>						
<b>411</b>	<b>Maßnahmen der allgemeinen Sozialhilfe</b>						
<b>411000</b>	<b>Maßnahmen der allgemeinen Sozialhilfe</b>						
<b>Mittelaufbringung (Erträge, Einzahlungen)</b>							
<b>Summe Mittelaufbr.</b>	<b>411</b>	<b>Maßnahmen der allgemeinen Sozialhilfe</b>	<b>0,00</b>	<b>0,00</b>	<b>0,00</b>	<b>0,00</b>	<b>0,00</b>
	<b>41</b>	<b>Allgemeine öffentliche Wohlfahrt</b>	<b>0,00</b>	<b>0,00</b>	<b>0,00</b>	<b>0,00</b>	<b>0,00</b>
<b>411000</b>	<b>Maßnahmen der allgemeinen Sozialhilfe</b>						
<b>Mittelverwendung (Aufwendungen, Auszahlungen)</b>							
1/411000/751600	Transfers an Länder, Landesfonds und Landeskammern - Sozialhilfe Kopfquote	2231 26	358.000,00	361.900,00	366.600,00	365.300,00	365.300,00
1/411000/752300	Transfers an Gemeinden, Gemeindeverbände (ohne marktbestimmte Tätigkeit) und Gemeindefonds - Umlage Sozialhilfeverband	2231 26	9.400,00	9.400,00	9.400,00	9.400,00	9.400,00
<b>Summe Mittelverw.</b>	<b>411</b>	<b>Maßnahmen der allgemeinen Sozialhilfe</b>	<b>367.400,00</b>	<b>371.300,00</b>	<b>376.000,00</b>	<b>374.700,00</b>	<b>374.700,00</b>
	<b>41</b>	<b>Allgemeine öffentliche Wohlfahrt</b>	<b>367.400,00</b>	<b>371.300,00</b>	<b>376.000,00</b>	<b>374.700,00</b>	<b>374.700,00</b>
<b>Saldo</b>	<b>411</b>	<b>Maßnahmen der allgemeinen Sozialhilfe</b>	<b>-367.400,00</b>	<b>-371.300,00</b>	<b>-376.000,00</b>	<b>-374.700,00</b>	<b>-374.700,00</b>
	<b>41</b>	<b>Allgemeine öffentliche Wohlfahrt</b>	<b>-367.400,00</b>	<b>-371.300,00</b>	<b>-376.000,00</b>	<b>-374.700,00</b>	<b>-374.700,00</b>
<b>42</b>	<b>Freie Wohlfahrt</b>						
<b>429</b>	<b>Sonstige Einrichtungen und Maßnahmen</b>						
<b>429000</b>	<b>Sonstige Einrichtungen und Maßnahmen</b>						
<b>Mittelaufbringung (Erträge, Einzahlungen)</b>							
<b>Summe Mittelaufbr.</b>	<b>429000</b>	<b>Sonstige Einrichtungen und Maßnahmen</b>	<b>0,00</b>	<b>0,00</b>	<b>0,00</b>	<b>0,00</b>	<b>0,00</b>
	<b>429</b>	<b>Sonstige Einrichtungen und Maßnahmen</b>	<b>0,00</b>	<b>0,00</b>	<b>0,00</b>	<b>0,00</b>	<b>0,00</b>
	<b>42</b>	<b>Freie Wohlfahrt</b>	<b>0,00</b>	<b>0,00</b>	<b>0,00</b>	<b>0,00</b>	<b>0,00</b>
<b>429000</b>	<b>Sonstige Einrichtungen und Maßnahmen</b>						
<b>Mittelverwendung (Aufwendungen, Auszahlungen)</b>							
1/429000/728000	Entgelte für sonst. Leistungen	2225 24	4.000,00	4.000,00	4.000,00	4.000,00	4.000,00
<b>Summe Mittelverw.</b>	<b>429000</b>	<b>Sonstige Einrichtungen und Maßnahmen</b>	<b>4.000,00</b>	<b>4.000,00</b>	<b>4.000,00</b>	<b>4.000,00</b>	<b>4.000,00</b>
<b>Saldo</b>	<b>429000</b>	<b>Sonstige Einrichtungen und Maßnahmen</b>	<b>-4.000,00</b>	<b>-4.000,00</b>	<b>-4.000,00</b>	<b>-4.000,00</b>	<b>-4.000,00</b>
	<b>429</b>	<b>Sonstige Einrichtungen und Maßnahmen</b>	<b>4.000,00</b>	<b>4.000,00</b>	<b>4.000,00</b>	<b>4.000,00</b>	<b>4.000,00</b>
	<b>42</b>	<b>Freie Wohlfahrt</b>	<b>4.000,00</b>	<b>4.000,00</b>	<b>4.000,00</b>	<b>4.000,00</b>	<b>4.000,00</b>
<b>Saldo</b>	<b>429</b>	<b>Sonstige Einrichtungen und Maßnahmen</b>	<b>-4.000,00</b>	<b>-4.000,00</b>	<b>-4.000,00</b>	<b>-4.000,00</b>	<b>-4.000,00</b>
	<b>42</b>	<b>Freie Wohlfahrt</b>	<b>-4.000,00</b>	<b>-4.000,00</b>	<b>-4.000,00</b>	<b>-4.000,00</b>	<b>-4.000,00</b>

		MVAG	VC	QU	VA 2025	Plan 2026	Plan 2027	Plan 2028	Plan 2029
		EH							
<b>43</b>	<b>Jugendwohlfahrt</b>								
<b>439</b>	<b>Sonstige Einrichtungen und Maßnahmen</b>								
<b>439000</b>	<b>Sonstige Einrichtungen und Maßnahme n</b>								
<b>Mittelaufbringung (Erträge, Einzahlungen)</b>									
<b>Summe Mittelaufbr.</b>	<b>439</b>	<b>Sonstige Einrichtungen und Maßnahmen</b>			<b>0,00</b>	<b>0,00</b>	<b>0,00</b>	<b>0,00</b>	<b>0,00</b>
	<b>43</b>	<b>Jugendwohlfahrt</b>			<b>0,00</b>	<b>0,00</b>	<b>0,00</b>	<b>0,00</b>	<b>0,00</b>
	<b>4</b>	<b>Soziale Wohlfahrt und Wohnbauförderung</b>			<b>0,00</b>	<b>0,00</b>	<b>0,00</b>	<b>0,00</b>	<b>0,00</b>
<b>439000</b>	<b>Sonstige Einrichtungen und Maßnahme n</b>								
<b>Mittelverwendung (Aufwendungen, Auszahlungen)</b>									
1/439000/768000	Sonstige Transfers an private Haushalte		2234	27	1.000,00	1.000,00	1.000,00	1.000,00	1.000,00
<b>Summe Mittelverw.</b>	<b>439</b>	<b>Sonstige Einrichtungen und Maßnahmen</b>			<b>1.000,00</b>	<b>1.000,00</b>	<b>1.000,00</b>	<b>1.000,00</b>	<b>1.000,00</b>
	<b>43</b>	<b>Jugendwohlfahrt</b>			<b>1.000,00</b>	<b>1.000,00</b>	<b>1.000,00</b>	<b>1.000,00</b>	<b>1.000,00</b>
	<b>4</b>	<b>Soziale Wohlfahrt und Wohnbauförderung</b>			<b>372.400,00</b>	<b>376.300,00</b>	<b>381.000,00</b>	<b>379.700,00</b>	<b>379.700,00</b>
<b>Saldo</b>	<b>439</b>	<b>Sonstige Einrichtungen und Maßnahmen</b>			<b>-1.000,00</b>	<b>-1.000,00</b>	<b>-1.000,00</b>	<b>-1.000,00</b>	<b>-1.000,00</b>
	<b>43</b>	<b>Jugendwohlfahrt</b>			<b>-1.000,00</b>	<b>-1.000,00</b>	<b>-1.000,00</b>	<b>-1.000,00</b>	<b>-1.000,00</b>
	<b>4</b>	<b>Soziale Wohlfahrt und Wohnbauförderung</b>			<b>-372.400,00</b>	<b>-376.300,00</b>	<b>-381.000,00</b>	<b>-379.700,00</b>	<b>-379.700,00</b>



		MVAG VC QU EH	VA 2025	Plan 2026	Plan 2027	Plan 2028	Plan 2029
<b>5 Gesundheit</b>							
<b>51</b>	<b>Gesundheitsdienst</b>						
<b>510</b>	<b>Medizinische Bereichsversorgung</b>						
<b>510000</b>	<b>Medizinische Bereichsversorgung</b>						
<b>Mittelaufbringung (Erträge, Einzahlungen)</b>							
<b>Summe Mittelaufbr.</b>	<b>510</b>	<b>Medizinische Bereichsversorgung</b>	<b>0,00</b>	<b>0,00</b>	<b>0,00</b>	<b>0,00</b>	<b>0,00</b>
	<b>51</b>	<b>Gesundheitsdienst</b>	<b>0,00</b>	<b>0,00</b>	<b>0,00</b>	<b>0,00</b>	<b>0,00</b>
<b>510000</b>	<b>Medizinische Bereichsversorgung</b>						
<b>Mittelverwendung (Aufwendungen, Auszahlungen)</b>							
1/510000/751110	Transfers an Länder, Landesfonds und Landeskammern - Transferzahlung gem. Sprengelärztegesetz	2231 26	2.300,00	2.300,00	2.300,00	2.300,00	2.300,00
<b>Summe Mittelverw.</b>	<b>510</b>	<b>Medizinische Bereichsversorgung</b>	<b>2.300,00</b>	<b>2.300,00</b>	<b>2.300,00</b>	<b>2.300,00</b>	<b>2.300,00</b>
	<b>51</b>	<b>Gesundheitsdienst</b>	<b>2.300,00</b>	<b>2.300,00</b>	<b>2.300,00</b>	<b>2.300,00</b>	<b>2.300,00</b>
<b>Saldo</b>	<b>510</b>	<b>Medizinische Bereichsversorgung</b>	<b>-2.300,00</b>	<b>-2.300,00</b>	<b>-2.300,00</b>	<b>-2.300,00</b>	<b>-2.300,00</b>
	<b>51</b>	<b>Gesundheitsdienst</b>	<b>-2.300,00</b>	<b>-2.300,00</b>	<b>-2.300,00</b>	<b>-2.300,00</b>	<b>-2.300,00</b>
<b>52</b>	<b>Umweltschutz</b>						
<b>520</b>	<b>Natur- und Landschaftsschutz</b>						
<b>520000</b>	<b>Natur- und Landschaftsschutz</b>						
<b>Mittelaufbringung (Erträge, Einzahlungen)</b>							
<b>Summe Mittelaufbr.</b>	<b>520000</b>	<b>Natur- und Landschaftsschutz</b>	<b>0,00</b>	<b>0,00</b>	<b>0,00</b>	<b>0,00</b>	<b>0,00</b>
	<b>520</b>	<b>Natur- und Landschaftsschutz</b>	<b>0,00</b>	<b>0,00</b>	<b>0,00</b>	<b>0,00</b>	<b>0,00</b>
<b>520000</b>	<b>Natur- und Landschaftsschutz</b>						
<b>Mittelverwendung (Aufwendungen, Auszahlungen)</b>							
1/520000/754400	Transfers an sonstige Träger des öffentlichen Rechts - Subvention Bergwacht	2231 26	100,00	100,00	100,00	100,00	100,00
<b>Summe Mittelverw.</b>	<b>520000</b>	<b>Natur- und Landschaftsschutz</b>	<b>100,00</b>	<b>100,00</b>	<b>100,00</b>	<b>100,00</b>	<b>100,00</b>
<b>Saldo</b>	<b>520000</b>	<b>Natur- und Landschaftsschutz</b>	<b>-100,00</b>	<b>-100,00</b>	<b>-100,00</b>	<b>-100,00</b>	<b>-100,00</b>
	<b>520</b>	<b>Natur- und Landschaftsschutz</b>	<b>100,00</b>	<b>100,00</b>	<b>100,00</b>	<b>100,00</b>	<b>100,00</b>
<b>Saldo</b>	<b>520</b>	<b>Natur- und Landschaftsschutz</b>	<b>-100,00</b>	<b>-100,00</b>	<b>-100,00</b>	<b>-100,00</b>	<b>-100,00</b>
<b>522</b>	<b>Reinhaltung der Luft</b>						
<b>522200</b>	<b>Alternativenergien</b>						
<b>Mittelaufbringung (Erträge, Einzahlungen)</b>							
<b>Summe Mittelaufbr.</b>	<b>522</b>	<b>Reinhaltung der Luft</b>	<b>0,00</b>	<b>0,00</b>	<b>0,00</b>	<b>0,00</b>	<b>0,00</b>

		MVAG	VC	QU	VA 2025	Plan 2026	Plan 2027	Plan 2028	Plan 2029
		EH							
<b>522200</b>	<b>Alternativenergien</b>								
<b>Mittelverwendung (Aufwendungen, Auszahlungen)</b>									
1/522200/778000	Kapitaltransfers an private Haushalte		2234		700,00	700,00	700,00	700,00	700,00
<b>Summe Mittelverw.</b>	<b>522</b>	<b>Reinhaltung der Luft</b>			<b>700,00</b>	<b>700,00</b>	<b>700,00</b>	<b>700,00</b>	<b>700,00</b>
<b>Saldo</b>	<b>522</b>	<b>Reinhaltung der Luft</b>			<b>-700,00</b>	<b>-700,00</b>	<b>-700,00</b>	<b>-700,00</b>	<b>-700,00</b>
<b>528</b>	<b>Tierkörperbeseitigung</b>								
<b>528000</b>	<b>Tierkörperbeseitigung</b>								
<b>Mittelaufbringung (Erträge, Einzahlungen)</b>									
2/528000/829000	Sonstige Einn.		2116	18	100,00	100,00	100,00	100,00	100,00
<b>Summe Mittelaufbr.</b>	<b>528</b>	<b>Tierkörperbeseitigung</b>			<b>100,00</b>	<b>100,00</b>	<b>100,00</b>	<b>100,00</b>	<b>100,00</b>
<b>528000</b>	<b>Tierkörperbeseitigung</b>								
<b>Mittelverwendung (Aufwendungen, Auszahlungen)</b>									
1/528000/728000	Entgelte für sonstige Leistungen		2225	24	3.200,00	3.200,00	3.200,00	3.200,00	3.200,00
<b>Summe Mittelverw.</b>	<b>528</b>	<b>Tierkörperbeseitigung</b>			<b>3.200,00</b>	<b>3.200,00</b>	<b>3.200,00</b>	<b>3.200,00</b>	<b>3.200,00</b>
<b>Saldo</b>	<b>528</b>	<b>Tierkörperbeseitigung</b>			<b>-3.100,00</b>	<b>-3.100,00</b>	<b>-3.100,00</b>	<b>-3.100,00</b>	<b>-3.100,00</b>
<b>529</b>	<b>Sonstige Einrichtungen und Maßnahmen</b>								
<b>529000</b>	<b>Gesunde Gemeinde</b>								
<b>Mittelaufbringung (Erträge, Einzahlungen)</b>									
2/529000/861000	Transfers von Ländern, Landesfonds und Landeskammern		2121	15	300,00	300,00	300,00	300,00	300,00
<b>Summe Mittelaufbr.</b>	<b>529</b>	<b>Sonstige Einrichtungen und Maßnahmen</b>			<b>300,00</b>	<b>300,00</b>	<b>300,00</b>	<b>300,00</b>	<b>300,00</b>
	<b>52</b>	<b>Umweltschutz</b>			<b>400,00</b>	<b>400,00</b>	<b>400,00</b>	<b>400,00</b>	<b>400,00</b>
<b>529000</b>	<b>Gesunde Gemeinde</b>								
<b>Mittelverwendung (Aufwendungen, Auszahlungen)</b>									
1/529000/728000	Entgelte für sonstige Leistungen		2225	24	600,00	600,00	600,00	600,00	600,00
<b>Summe Mittelverw.</b>	<b>529</b>	<b>Sonstige Einrichtungen und Maßnahmen</b>			<b>600,00</b>	<b>600,00</b>	<b>600,00</b>	<b>600,00</b>	<b>600,00</b>
	<b>52</b>	<b>Umweltschutz</b>			<b>4.600,00</b>	<b>4.600,00</b>	<b>4.600,00</b>	<b>4.600,00</b>	<b>4.600,00</b>
<b>Saldo</b>	<b>529</b>	<b>Sonstige Einrichtungen und Maßnahmen</b>			<b>-300,00</b>	<b>-300,00</b>	<b>-300,00</b>	<b>-300,00</b>	<b>-300,00</b>
	<b>52</b>	<b>Umweltschutz</b>			<b>-4.200,00</b>	<b>-4.200,00</b>	<b>-4.200,00</b>	<b>-4.200,00</b>	<b>-4.200,00</b>
<b>53</b>	<b>Rettungs- und Warndienste</b>								
<b>530</b>	<b>Rettungsdienste</b>								
<b>530000</b>	<b>Rettungsdienste</b>								
<b>Mittelaufbringung (Erträge, Einzahlungen)</b>									
<b>Summe Mittelaufbr.</b>	<b>530</b>	<b>Rettungsdienste</b>			<b>0,00</b>	<b>0,00</b>	<b>0,00</b>	<b>0,00</b>	<b>0,00</b>
	<b>53</b>	<b>Rettungs- und Warndienste</b>			<b>0,00</b>	<b>0,00</b>	<b>0,00</b>	<b>0,00</b>	<b>0,00</b>

		MVAG	VC	QU	VA 2025	Plan 2026	Plan 2027	Plan 2028	Plan 2029
		EH							
<b>530000</b>	<b>Rettungsdienste</b>								
<b>Mittelverwendung (Aufwendungen, Auszahlungen)</b>									
1/530000/751140	Transfers an Länder, Landesfonds und Landeskammern - Rettungsbeitrag	2231	26		13.100,00	13.500,00	13.800,00	14.000,00	14.000,00
<b>Summe Mittelverw.</b>	<b>530</b>	<b>Rettungsdienste</b>			<b>13.100,00</b>	<b>13.500,00</b>	<b>13.800,00</b>	<b>14.000,00</b>	<b>14.000,00</b>
	<b>53</b>	<b>Rettungs- und Warndienste</b>			<b>13.100,00</b>	<b>13.500,00</b>	<b>13.800,00</b>	<b>14.000,00</b>	<b>14.000,00</b>
<b>Saldo</b>	<b>530</b>	<b>Rettungsdienste</b>			<b>-13.100,00</b>	<b>-13.500,00</b>	<b>-13.800,00</b>	<b>-14.000,00</b>	<b>-14.000,00</b>
	<b>53</b>	<b>Rettungs- und Warndienste</b>			<b>-13.100,00</b>	<b>-13.500,00</b>	<b>-13.800,00</b>	<b>-14.000,00</b>	<b>-14.000,00</b>
<b>56</b>	<b>Krankenanstalten anderer Rechtsträger</b>								
<b>560</b>	<b>Betriebsabgangsdeckung</b>								
<b>560000</b>	<b>Betriebsabgangsdeckung Krankenansta lten</b>								
<b>Mittelaufbringung (Erträge, Einzahlungen)</b>									
<b>Summe Mittelaufbr.</b>	<b>560</b>	<b>Betriebsabgangsdeckung</b>			<b>0,00</b>	<b>0,00</b>	<b>0,00</b>	<b>0,00</b>	<b>0,00</b>
	<b>56</b>	<b>Krankenanstalten anderer Rechtsträger</b>			<b>0,00</b>	<b>0,00</b>	<b>0,00</b>	<b>0,00</b>	<b>0,00</b>
	<b>5</b>	<b>Gesundheit</b>			<b>400,00</b>	<b>400,00</b>	<b>400,00</b>	<b>400,00</b>	<b>400,00</b>
<b>560000</b>	<b>Betriebsabgangsdeckung Krankenansta lten</b>								
<b>Mittelverwendung (Aufwendungen, Auszahlungen)</b>									
1/560000/751120	Transfers an Länder, Landesfonds und Landeskammern - Abgangsdeckung Krankenanstalten	2231	26		163.700,00	176.700,00	188.300,00	192.900,00	192.900,00
<b>Summe Mittelverw.</b>	<b>560</b>	<b>Betriebsabgangsdeckung</b>			<b>163.700,00</b>	<b>176.700,00</b>	<b>188.300,00</b>	<b>192.900,00</b>	<b>192.900,00</b>
	<b>56</b>	<b>Krankenanstalten anderer Rechtsträger</b>			<b>163.700,00</b>	<b>176.700,00</b>	<b>188.300,00</b>	<b>192.900,00</b>	<b>192.900,00</b>
	<b>5</b>	<b>Gesundheit</b>			<b>183.700,00</b>	<b>197.100,00</b>	<b>209.000,00</b>	<b>213.800,00</b>	<b>213.800,00</b>
<b>Saldo</b>	<b>560</b>	<b>Betriebsabgangsdeckung</b>			<b>-163.700,00</b>	<b>-176.700,00</b>	<b>-188.300,00</b>	<b>-192.900,00</b>	<b>-192.900,00</b>
	<b>56</b>	<b>Krankenanstalten anderer Rechtsträger</b>			<b>-163.700,00</b>	<b>-176.700,00</b>	<b>-188.300,00</b>	<b>-192.900,00</b>	<b>-192.900,00</b>
	<b>5</b>	<b>Gesundheit</b>			<b>-183.300,00</b>	<b>-196.700,00</b>	<b>-208.600,00</b>	<b>-213.400,00</b>	<b>-213.400,00</b>

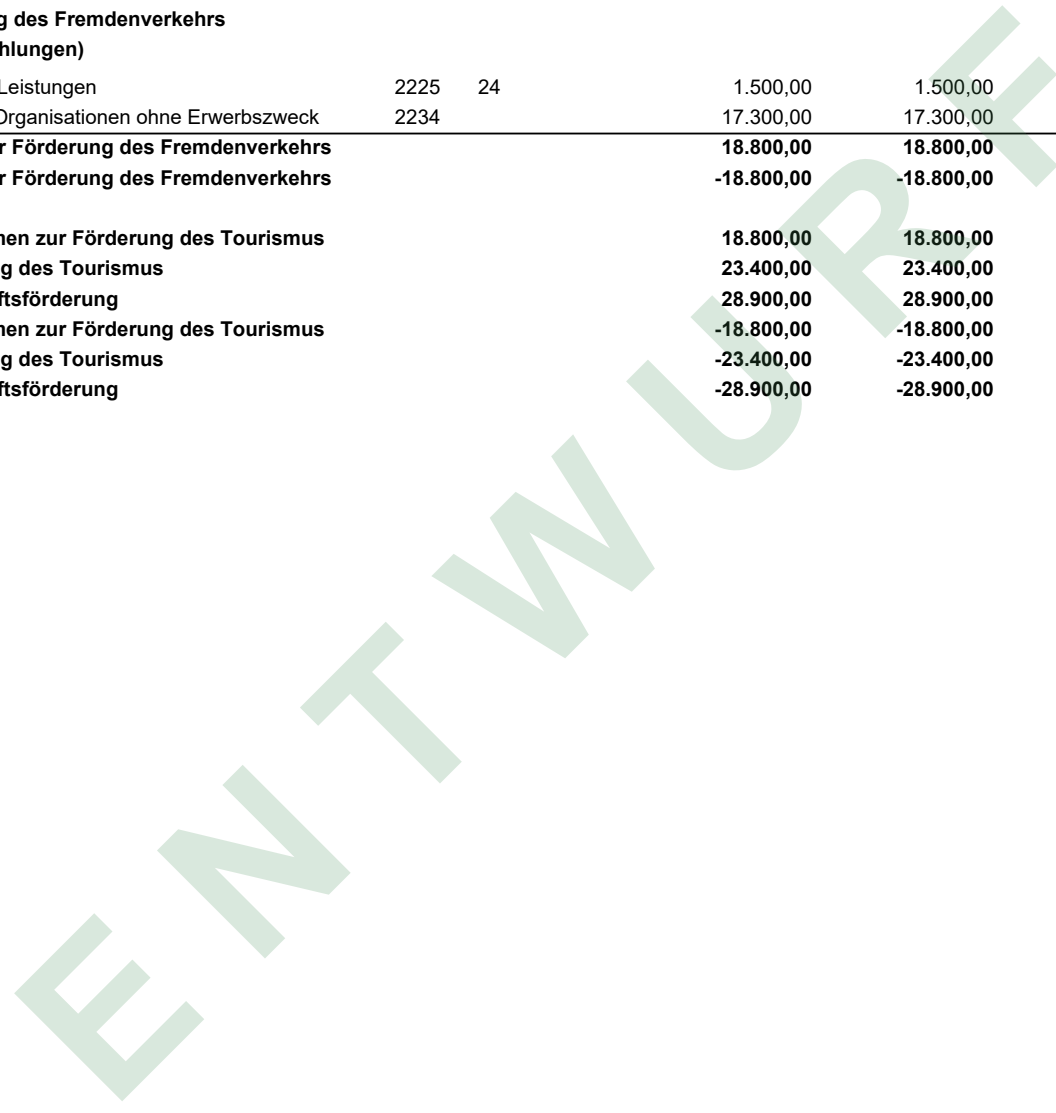
		MVAG VC QU EH	VA 2025	Plan 2026	Plan 2027	Plan 2028	Plan 2029
<b>6 Straßen- und Wasserbau, Verkehr</b>							
<b>61</b>	<b>Straßenbau</b>						
<b>612</b>	<b>Gemeindestraßen</b>						
<b>612000</b>	<b>Gemeindestraßen</b>						
<b>Mittelaufbringung (Erträge, Einzahlungen)</b>							
2/612000/813000	Erträge aus der Auflösung von Investitionszuschüssen (Kapitaltransfers)	2127	85.900,00	85.100,00	82.900,00	82.900,00	82.700,00
2/612000/868000	Transfers von privaten Haushalten - Straf gelder	2124 16	1.000,00	1.000,00	1.000,00	1.000,00	1.000,00
<b>Summe Mittelaufbr. 612000</b>	<b>Gemeindestraßen</b>		<b>86.900,00</b>	<b>86.100,00</b>	<b>83.900,00</b>	<b>83.900,00</b>	<b>83.700,00</b>
<b>Mittelverwendung (Aufwendungen, Auszahlungen)</b>							
1/612000/611000	Instandhaltung von Straßenbauten	2224 24	10.400,00	10.400,00	10.400,00	10.400,00	10.400,00
1/612000/670000	Versicherungen	2222 24	100,00	100,00	100,00	100,00	100,00
1/612000/680200	Planmäßige Abschreibung	2226	86.700,00	85.900,00	83.500,00	83.500,00	83.500,00
1/612000/680300	Planmäßige Abschreibung	2226	1.500,00	1.500,00	1.500,00	1.500,00	1.500,00
1/612000/720109	Kostenbeitrag Wirtschaftshof Arbeiter	2225 24	14.000,00	14.000,00	14.000,00	14.000,00	14.000,00
1/612000/720209	Kostenbeitrag Wirtschaftshof Maschinen	2225 24	5.600,00	5.600,00	5.600,00	5.600,00	5.600,00
1/612000/728000	Entgelte für sonstige Leistungen	2225 24	1.000,00	1.000,00	1.000,00	1.000,00	1.000,00
<b>Summe Mittelverw. 612000</b>	<b>Gemeindestraßen</b>		<b>119.300,00</b>	<b>118.500,00</b>	<b>116.100,00</b>	<b>116.100,00</b>	<b>116.100,00</b>
<b>Saldo 612000</b>	<b>Gemeindestraßen</b>		<b>-32.400,00</b>	<b>-32.400,00</b>	<b>-32.200,00</b>	<b>-32.200,00</b>	<b>-32.400,00</b>
<b>612001</b>	<b>Geh- und Radweg</b>						
<b>Mittelaufbringung (Erträge, Einzahlungen)</b>							
2/612001/813000	Erträge aus der Auflösung von Investitionszuschüssen (Kapitaltransfers)	2127	6.300,00	6.300,00	6.300,00	6.300,00	6.300,00
<b>Summe Mittelaufbr. 612001</b>	<b>Geh- und Radweg</b>		<b>6.300,00</b>	<b>6.300,00</b>	<b>6.300,00</b>	<b>6.300,00</b>	<b>6.300,00</b>
<b>Mittelverwendung (Aufwendungen, Auszahlungen)</b>							
1/612001/680200	Planmäßige Abschreibung	2226	6.300,00	6.300,00	6.300,00	6.300,00	6.300,00
<b>Summe Mittelverw. 612001</b>	<b>Geh- und Radweg</b>		<b>6.300,00</b>	<b>6.300,00</b>	<b>6.300,00</b>	<b>6.300,00</b>	<b>6.300,00</b>
<b>Saldo 612001</b>	<b>Geh- und Radweg</b>		<b>0,00</b>	<b>0,00</b>	<b>0,00</b>	<b>0,00</b>	<b>0,00</b>
<b>612003</b>	<b>Gehweg Göschelsberg</b>						
<b>Mittelaufbringung (Erträge, Einzahlungen)</b>							
<b>Summe Mittelaufbr. 612003</b>	<b>Gehweg Göschelsberg</b>		<b>0,00</b>	<b>0,00</b>	<b>0,00</b>	<b>0,00</b>	<b>0,00</b>
	<b>612 Gemeindestraßen</b>		<b>93.200,00</b>	<b>92.400,00</b>	<b>90.200,00</b>	<b>90.200,00</b>	<b>90.000,00</b>
	<b>61 Straßenbau</b>		<b>93.200,00</b>	<b>92.400,00</b>	<b>90.200,00</b>	<b>90.200,00</b>	<b>90.000,00</b>

		MVAG	VC	QU	VA 2025	Plan 2026	Plan 2027	Plan 2028	Plan 2029
		EH							
<b>612003</b>	<b>Gehweg Göschelsberg</b>								
<b>Mittelverwendung (Aufwendungen, Auszahlungen)</b>									
1/612003/680200	Planmäßige Abschreibung		2226		300,00	300,00	300,00	300,00	300,00
<b>Summe Mittelverw.</b>	<b>612003</b>	<b>Gehweg Göschelsberg</b>			<b>300,00</b>	<b>300,00</b>	<b>300,00</b>	<b>300,00</b>	<b>300,00</b>
<b>Saldo</b>	<b>612003</b>	<b>Gehweg Göschelsberg</b>			<b>-300,00</b>	<b>-300,00</b>	<b>-300,00</b>	<b>-300,00</b>	<b>-300,00</b>
	<b>612</b>	<b>Gemeindestraßen</b>			<b>125.900,00</b>	<b>125.100,00</b>	<b>122.700,00</b>	<b>122.700,00</b>	<b>122.700,00</b>
	<b>61</b>	<b>Straßenbau</b>			<b>125.900,00</b>	<b>125.100,00</b>	<b>122.700,00</b>	<b>122.700,00</b>	<b>122.700,00</b>
<b>Saldo</b>	<b>612</b>	<b>Gemeindestraßen</b>			<b>-32.700,00</b>	<b>-32.700,00</b>	<b>-32.500,00</b>	<b>-32.500,00</b>	<b>-32.700,00</b>
	<b>61</b>	<b>Straßenbau</b>			<b>-32.700,00</b>	<b>-32.700,00</b>	<b>-32.500,00</b>	<b>-32.500,00</b>	<b>-32.700,00</b>
<b>63</b>	<b>Schutzwasserbau</b>								
<b>633</b>	<b>Wildbachverbauung</b>								
<b>633000</b>	<b>Projekt Wildbachverbauung</b>								
<b>Mittelaufbringung (Erträge, Einzahlungen)</b>									
<b>Summe Mittelaufbr.</b>	<b>633000</b>	<b>Projekt Wildbachverbauung</b>			<b>0,00</b>	<b>0,00</b>	<b>0,00</b>	<b>0,00</b>	<b>0,00</b>
	<b>633</b>	<b>Wildbachverbauung</b>			<b>0,00</b>	<b>0,00</b>	<b>0,00</b>	<b>0,00</b>	<b>0,00</b>
	<b>63</b>	<b>Schutzwasserbau</b>			<b>0,00</b>	<b>0,00</b>	<b>0,00</b>	<b>0,00</b>	<b>0,00</b>
<b>633000</b>	<b>Projekt Wildbachverbauung</b>								
<b>Mittelverwendung (Aufwendungen, Auszahlungen)</b>									
1/633000/750000	Transfers an Bund, Bundesfonds und Bundeskammern		2231	26	2.000,00	700,00	700,00	700,00	700,00
<b>Summe Mittelverw.</b>	<b>633000</b>	<b>Projekt Wildbachverbauung</b>			<b>2.000,00</b>	<b>700,00</b>	<b>700,00</b>	<b>700,00</b>	<b>700,00</b>
<b>Saldo</b>	<b>633000</b>	<b>Projekt Wildbachverbauung</b>			<b>-2.000,00</b>	<b>-700,00</b>	<b>-700,00</b>	<b>-700,00</b>	<b>-700,00</b>
	<b>633</b>	<b>Wildbachverbauung</b>			<b>2.000,00</b>	<b>700,00</b>	<b>700,00</b>	<b>700,00</b>	<b>700,00</b>
	<b>63</b>	<b>Schutzwasserbau</b>			<b>2.000,00</b>	<b>700,00</b>	<b>700,00</b>	<b>700,00</b>	<b>700,00</b>
<b>Saldo</b>	<b>633</b>	<b>Wildbachverbauung</b>			<b>-2.000,00</b>	<b>-700,00</b>	<b>-700,00</b>	<b>-700,00</b>	<b>-700,00</b>
	<b>63</b>	<b>Schutzwasserbau</b>			<b>-2.000,00</b>	<b>-700,00</b>	<b>-700,00</b>	<b>-700,00</b>	<b>-700,00</b>
<b>64</b>	<b>Straßenverkehr</b>								
<b>640</b>	<b>Einrichtungen und Maßnahmen nach der Straßenverkehrsordnung</b>								
<b>640000</b>	<b>Einrichtungen und Maßnahmen n. der Stvo.</b>								
<b>Mittelaufbringung (Erträge, Einzahlungen)</b>									
<b>Summe Mittelaufbr.</b>	<b>640</b>	<b>Einrichtungen und Maßnahmen nach der Straßenverkehrsordnung</b>			<b>0,00</b>	<b>0,00</b>	<b>0,00</b>	<b>0,00</b>	<b>0,00</b>
	<b>64</b>	<b>Straßenverkehr</b>			<b>0,00</b>	<b>0,00</b>	<b>0,00</b>	<b>0,00</b>	<b>0,00</b>

		MVAG VC QU	VA 2025	Plan 2026	Plan 2027	Plan 2028	Plan 2029
		EH					
<b>640000</b>	<b>Einrichtungen und Maßnahmen n. der Stvo.</b>						
<b>Mittelverwendung (Aufwendungen, Auszahlungen)</b>							
1/640000/400000	Geringwertige Wirtschaftsgüter (GWG)	2221 23	400,00	400,00	400,00	400,00	400,00
<b>Summe Mittelverw.</b>	<b>640</b>	<b>Einrichtungen und Maßnahmen nach der Straßenverkehrsordnung</b>	<b>400,00</b>	<b>400,00</b>	<b>400,00</b>	<b>400,00</b>	<b>400,00</b>
	<b>64</b>	<b>Straßenverkehr</b>	<b>400,00</b>	<b>400,00</b>	<b>400,00</b>	<b>400,00</b>	<b>400,00</b>
<b>Saldo</b>	<b>640</b>	<b>Einrichtungen und Maßnahmen nach der Straßenverkehrsordnung</b>	<b>-400,00</b>	<b>-400,00</b>	<b>-400,00</b>	<b>-400,00</b>	<b>-400,00</b>
	<b>64</b>	<b>Straßenverkehr</b>	<b>-400,00</b>	<b>-400,00</b>	<b>-400,00</b>	<b>-400,00</b>	<b>-400,00</b>
<b>69</b>	<b>Verkehr, Sonstiges</b>						
<b>690</b>	<b>Verkehr, Sonstiges</b>						
<b>690000</b>	<b>Verkehrsverbund</b>						
<b>Mittelaufbringung (Erträge, Einzahlungen)</b>							
<b>Summe Mittelaufbr.</b>	<b>690000</b>	<b>Verkehrsverbund</b>	<b>0,00</b>	<b>0,00</b>	<b>0,00</b>	<b>0,00</b>	<b>0,00</b>
<b>690000</b>	<b>Verkehrsverbund</b>						
<b>Mittelverwendung (Aufwendungen, Auszahlungen)</b>							
1/690000/754500	Transfers an sonstige Träger des öffentlichen Rechts - Beitrag Verkehrsverbund	2231 26	6.600,00	6.800,00	6.900,00	7.000,00	7.000,00
<b>Summe Mittelverw.</b>	<b>690000</b>	<b>Verkehrsverbund</b>	<b>6.600,00</b>	<b>6.800,00</b>	<b>6.900,00</b>	<b>7.000,00</b>	<b>7.000,00</b>
<b>Saldo</b>	<b>690000</b>	<b>Verkehrsverbund</b>	<b>-6.600,00</b>	<b>-6.800,00</b>	<b>-6.900,00</b>	<b>-7.000,00</b>	<b>-7.000,00</b>
<b>690100</b>	<b>Go-Mobil</b>						
<b>Mittelaufbringung (Erträge, Einzahlungen)</b>							
<b>Summe Mittelaufbr.</b>	<b>690100</b>	<b>Go-Mobil</b>	<b>0,00</b>	<b>0,00</b>	<b>0,00</b>	<b>0,00</b>	<b>0,00</b>
	<b>690</b>	<b>Verkehr, Sonstiges</b>	<b>0,00</b>	<b>0,00</b>	<b>0,00</b>	<b>0,00</b>	<b>0,00</b>
	<b>69</b>	<b>Verkehr, Sonstiges</b>	<b>0,00</b>	<b>0,00</b>	<b>0,00</b>	<b>0,00</b>	<b>0,00</b>
	<b>6</b>	<b>Straßen- und Wasserbau, Verkehr</b>	<b>93.200,00</b>	<b>92.400,00</b>	<b>90.200,00</b>	<b>90.200,00</b>	<b>90.000,00</b>
<b>690100</b>	<b>Go-Mobil</b>						
<b>Mittelverwendung (Aufwendungen, Auszahlungen)</b>							
1/690100/757000	Transfers an private Organisationen ohne Erwerbszweck	2234	6.000,00	6.000,00	6.000,00	6.000,00	6.000,00
<b>Summe Mittelverw.</b>	<b>690100</b>	<b>Go-Mobil</b>	<b>6.000,00</b>	<b>6.000,00</b>	<b>6.000,00</b>	<b>6.000,00</b>	<b>6.000,00</b>
<b>Saldo</b>	<b>690100</b>	<b>Go-Mobil</b>	<b>-6.000,00</b>	<b>-6.000,00</b>	<b>-6.000,00</b>	<b>-6.000,00</b>	<b>-6.000,00</b>
	<b>690</b>	<b>Verkehr, Sonstiges</b>	<b>12.600,00</b>	<b>12.800,00</b>	<b>12.900,00</b>	<b>13.000,00</b>	<b>13.000,00</b>
	<b>69</b>	<b>Verkehr, Sonstiges</b>	<b>12.600,00</b>	<b>12.800,00</b>	<b>12.900,00</b>	<b>13.000,00</b>	<b>13.000,00</b>
	<b>6</b>	<b>Straßen- und Wasserbau, Verkehr</b>	<b>140.900,00</b>	<b>139.000,00</b>	<b>136.700,00</b>	<b>136.800,00</b>	<b>136.800,00</b>
<b>Saldo</b>	<b>690</b>	<b>Verkehr, Sonstiges</b>	<b>-12.600,00</b>	<b>-12.800,00</b>	<b>-12.900,00</b>	<b>-13.000,00</b>	<b>-13.000,00</b>
	<b>69</b>	<b>Verkehr, Sonstiges</b>	<b>-12.600,00</b>	<b>-12.800,00</b>	<b>-12.900,00</b>	<b>-13.000,00</b>	<b>-13.000,00</b>
	<b>6</b>	<b>Straßen- und Wasserbau, Verkehr</b>	<b>-47.700,00</b>	<b>-46.600,00</b>	<b>-46.500,00</b>	<b>-46.600,00</b>	<b>-46.800,00</b>

		MVAG VC QU EH	VA 2025	Plan 2026	Plan 2027	Plan 2028	Plan 2029
<b>7 Wirtschaftsförderung</b>							
<b>74</b>	<b>Sonstige Förderung der Land- und Forstwirtschaft</b>						
<b>742</b>	<b>Produktionsförderung</b>						
<b>742000</b>	<b>Produktionsförderung</b>						
<b>Mittelaufbringung (Erträge, Einzahlungen)</b>							
<b>Summe Mittelaufbr.</b>	<b>742</b>	<b>Produktionsförderung</b>	<b>0,00</b>	<b>0,00</b>	<b>0,00</b>	<b>0,00</b>	<b>0,00</b>
	<b>74</b>	<b>Sonstige Förderung der Land- und Forstwirtschaft</b>	<b>0,00</b>	<b>0,00</b>	<b>0,00</b>	<b>0,00</b>	<b>0,00</b>
<b>742000</b>	<b>Produktionsförderung</b>						
<b>Mittelverwendung (Aufwendungen, Auszahlungen)</b>							
1/742000/757000	Transfers an private Organisationen ohne Erwerbszweck	2234	5.500,00	5.500,00	5.500,00	5.500,00	5.500,00
<b>Summe Mittelverw.</b>	<b>742</b>	<b>Produktionsförderung</b>	<b>5.500,00</b>	<b>5.500,00</b>	<b>5.500,00</b>	<b>5.500,00</b>	<b>5.500,00</b>
	<b>74</b>	<b>Sonstige Förderung der Land- und Forstwirtschaft</b>	<b>5.500,00</b>	<b>5.500,00</b>	<b>5.500,00</b>	<b>5.500,00</b>	<b>5.500,00</b>
<b>Saldo</b>	<b>742</b>	<b>Produktionsförderung</b>	<b>-5.500,00</b>	<b>-5.500,00</b>	<b>-5.500,00</b>	<b>-5.500,00</b>	<b>-5.500,00</b>
	<b>74</b>	<b>Sonstige Förderung der Land- und Forstwirtschaft</b>	<b>-5.500,00</b>	<b>-5.500,00</b>	<b>-5.500,00</b>	<b>-5.500,00</b>	<b>-5.500,00</b>
<b>77</b>	<b>Förderung des Tourismus</b>						
<b>770</b>	<b>Einrichtungen zur Förderung des Tourismus</b>						
<b>770000</b>	<b>Einr. zur Förderung d. Fremdenverkehrs</b>						
<b>Mittelaufbringung (Erträge, Einzahlungen)</b>							
<b>Summe Mittelaufbr.</b>	<b>770</b>	<b>Einrichtungen zur Förderung des Tourismus</b>	<b>0,00</b>	<b>0,00</b>	<b>0,00</b>	<b>0,00</b>	<b>0,00</b>
<b>770000</b>	<b>Einr. zur Förderung d. Fremdenverkehrs</b>						
<b>Mittelverwendung (Aufwendungen, Auszahlungen)</b>							
1/770000/670000	Versicherungen	2222 24	100,00	100,00	100,00	100,00	100,00
1/770000/720109	Kostenbeitrag Wirtschaftshof Arbeiter	2225 24	3.500,00	3.500,00	3.500,00	3.500,00	3.500,00
1/770000/720209	Kostenbeitrag Wirtschaftshof Maschinen	2225 24	1.000,00	1.000,00	1.000,00	1.000,00	1.000,00
<b>Summe Mittelverw.</b>	<b>770</b>	<b>Einrichtungen zur Förderung des Tourismus</b>	<b>4.600,00</b>	<b>4.600,00</b>	<b>4.600,00</b>	<b>4.600,00</b>	<b>4.600,00</b>
<b>Saldo</b>	<b>770</b>	<b>Einrichtungen zur Förderung des Tourismus</b>	<b>-4.600,00</b>	<b>-4.600,00</b>	<b>-4.600,00</b>	<b>-4.600,00</b>	<b>-4.600,00</b>
<b>771</b>	<b>Maßnahmen zur Förderung des Tourismus</b>						
<b>771000</b>	<b>Maßn. zur Förderung des Fremdenverkehrs</b>						
<b>Mittelaufbringung (Erträge, Einzahlungen)</b>							
<b>Summe Mittelaufbr.</b>	<b>771000</b>	<b>Maßn. zur Förderung des Fremdenverkehrs</b>	<b>0,00</b>	<b>0,00</b>	<b>0,00</b>	<b>0,00</b>	<b>0,00</b>
	<b>771</b>	<b>Maßnahmen zur Förderung des Tourismus</b>	<b>0,00</b>	<b>0,00</b>	<b>0,00</b>	<b>0,00</b>	<b>0,00</b>
	<b>77</b>	<b>Förderung des Tourismus</b>	<b>0,00</b>	<b>0,00</b>	<b>0,00</b>	<b>0,00</b>	<b>0,00</b>
	<b>7</b>	<b>Wirtschaftsförderung</b>	<b>0,00</b>	<b>0,00</b>	<b>0,00</b>	<b>0,00</b>	<b>0,00</b>

		MVAG	VC	QU	VA 2025	Plan 2026	Plan 2027	Plan 2028	Plan 2029
		EH							
<b>771000</b>	<b>Maßn. zur Förderung des Fremdenverkehrs</b>								
<b>Mittelverwendung (Aufwendungen, Auszahlungen)</b>									
1/771000/728000	Entgelte für sonstige Leistungen	2225	24		1.500,00	1.500,00	1.500,00	1.500,00	1.500,00
1/771000/757000	Transfers an private Organisationen ohne Erwerbszweck	2234			17.300,00	17.300,00	17.300,00	17.300,00	17.300,00
<b>Summe Mittelverw.</b>	<b>771000 Maßn. zur Förderung des Fremdenverkehrs</b>				<b>18.800,00</b>	<b>18.800,00</b>	<b>18.800,00</b>	<b>18.800,00</b>	<b>18.800,00</b>
<b>Saldo</b>	<b>771000 Maßn. zur Förderung des Fremdenverkehrs</b>				<b>-18.800,00</b>	<b>-18.800,00</b>	<b>-18.800,00</b>	<b>-18.800,00</b>	<b>-18.800,00</b>
	<b>771 Maßnahmen zur Förderung des Tourismus</b>				<b>18.800,00</b>	<b>18.800,00</b>	<b>18.800,00</b>	<b>18.800,00</b>	<b>18.800,00</b>
	<b>77 Förderung des Tourismus</b>				<b>23.400,00</b>	<b>23.400,00</b>	<b>23.400,00</b>	<b>23.400,00</b>	<b>23.400,00</b>
	<b>7 Wirtschaftsförderung</b>				<b>28.900,00</b>	<b>28.900,00</b>	<b>28.900,00</b>	<b>28.900,00</b>	<b>28.900,00</b>
<b>Saldo</b>	<b>771 Maßnahmen zur Förderung des Tourismus</b>				<b>-18.800,00</b>	<b>-18.800,00</b>	<b>-18.800,00</b>	<b>-18.800,00</b>	<b>-18.800,00</b>
	<b>77 Förderung des Tourismus</b>				<b>-23.400,00</b>	<b>-23.400,00</b>	<b>-23.400,00</b>	<b>-23.400,00</b>	<b>-23.400,00</b>
	<b>7 Wirtschaftsförderung</b>				<b>-28.900,00</b>	<b>-28.900,00</b>	<b>-28.900,00</b>	<b>-28.900,00</b>	<b>-28.900,00</b>





		MVAG	VC	QU	VA 2025	Plan 2026	Plan 2027	Plan 2028	Plan 2029
		EH							
<b>8 Dienstleistungen</b>									
<b>81</b>	<b>Öffentliche Einrichtungen (soweit nicht dem Abschnitt 85 zuzuordnen)</b>								
<b>814</b>	<b>Straßenreinigung</b>								
<b>814000</b>	<b>Straßenreinigung (Schneeräumung)</b>								
<b>Mittelaufbringung (Erträge, Einzahlungen)</b>									
<b>Summe Mittelaufbr.</b>	<b>814</b>	<b>Straßenreinigung</b>			<b>0,00</b>	<b>0,00</b>	<b>0,00</b>	<b>0,00</b>	<b>0,00</b>
<b>814000</b>	<b>Straßenreinigung (Schneeräumung)</b>								
<b>Mittelverwendung (Aufwendungen, Auszahlungen)</b>									
1/814000/720109	Kostenbeitrag	Wirtschaftshof	Arbeiter	2225	24	27.400,00	27.400,00	27.400,00	27.400,00
1/814000/720209	Kostenbeitrag	Wirtschaftshof	Maschinen	2225	24	20.000,00	20.000,00	20.000,00	20.000,00
1/814000/728000	Entgelte für sonstige Leistungen			2225	24	30.000,00	30.000,00	30.000,00	30.000,00
<b>Summe Mittelverw.</b>	<b>814</b>	<b>Straßenreinigung</b>			<b>77.400,00</b>	<b>77.400,00</b>	<b>77.400,00</b>	<b>77.400,00</b>	<b>77.400,00</b>
<b>Saldo</b>	<b>814</b>	<b>Straßenreinigung</b>			<b>-77.400,00</b>	<b>-77.400,00</b>	<b>-77.400,00</b>	<b>-77.400,00</b>	<b>-77.400,00</b>
<b>815</b>	<b>Park- und Gartenanlagen, Kinderspielplätze</b>								
<b>815000</b>	<b>Park- und Gartenanlagen, Kinderspielpl.</b>								
<b>Mittelaufbringung (Erträge, Einzahlungen)</b>									
2/815000/813000	Erträge aus der Auflösung von Investitionszuschüssen (Kapitaltransfers)			2127		300,00	300,00		
<b>Summe Mittelaufbr.</b>	<b>815000</b>	<b>Park- und Gartenanlagen, Kinderspielpl.</b>			<b>300,00</b>	<b>300,00</b>	<b>0,00</b>	<b>0,00</b>	<b>0,00</b>
<b>815000</b>	<b>Park- und Gartenanlagen, Kinderspielpl.</b>								
<b>Mittelverwendung (Aufwendungen, Auszahlungen)</b>									
1/815000/420000	Roh-, Hilfs- und Baustoffe			2221	23	1.100,00	1.100,00	1.100,00	1.100,00
1/815000/619000	Instandhaltung von Sonderanlagen			2224	24	300,00	300,00	300,00	300,00
1/815000/680200	Planmäßige Abschreibung			2226		300,00	300,00		
1/815000/720109	Kostenbeitrag	Wirtschaftshof	Arbeiter	2225	24	30.000,00	30.000,00	30.000,00	30.000,00
1/815000/720209	Kostenbeitrag	Wirtschaftshof	Maschinen	2225	24	14.000,00	14.000,00	14.000,00	14.000,00
1/815000/728000	Entgelte für sonstige Leistungen			2225	24	2.000,00	2.000,00	2.000,00	2.000,00
<b>Summe Mittelverw.</b>	<b>815000</b>	<b>Park- und Gartenanlagen, Kinderspielpl.</b>			<b>47.700,00</b>	<b>47.700,00</b>	<b>47.400,00</b>	<b>47.400,00</b>	<b>47.400,00</b>
<b>Saldo</b>	<b>815000</b>	<b>Park- und Gartenanlagen, Kinderspielpl.</b>			<b>-47.400,00</b>	<b>-47.400,00</b>	<b>-47.400,00</b>	<b>-47.400,00</b>	<b>-47.400,00</b>
<b>815001</b>	<b>Sanierung Spielplätze</b>								
<b>Mittelaufbringung (Erträge, Einzahlungen)</b>									
2/815001/813000	Erträge aus der Auflösung von Investitionszuschüssen (Kapitaltransfers)			2127		1.100,00	1.100,00	1.100,00	1.100,00
<b>Summe Mittelaufbr.</b>	<b>815001</b>	<b>Sanierung Spielplätze</b>			<b>1.100,00</b>	<b>1.100,00</b>	<b>1.100,00</b>	<b>1.100,00</b>	<b>1.100,00</b>
	<b>815</b>	<b>Park- und Gartenanlagen, Kinderspielplätze</b>			<b>1.400,00</b>	<b>1.400,00</b>	<b>1.100,00</b>	<b>1.100,00</b>	<b>1.100,00</b>

		CV	QU	VA 2025	Plan 2026	Plan 2027	Plan 2028	Plan 2029
		MVAG	EH					
<b>815001</b>	<b>Sanierung Spielplätze</b>							
<b>Mittelverwendung (Aufwendungen, Auszahlungen)</b>								
1/815001/680200	Planmäßige Abschreibung		2226	1.100,00	1.100,00	1.100,00	1.100,00	1.100,00
<b>Summe Mittelverw.</b>	<b>815001 Sanierung Spielplätze</b>			<b>1.100,00</b>	<b>1.100,00</b>	<b>1.100,00</b>	<b>1.100,00</b>	<b>1.100,00</b>
<b>Saldo</b>	<b>815001 Sanierung Spielplätze</b>			<b>0,00</b>	<b>0,00</b>	<b>0,00</b>	<b>0,00</b>	<b>0,00</b>
	<b>815 Park- und Gartenanlagen, Kinderspielplätze</b>			<b>48.800,00</b>	<b>48.800,00</b>	<b>48.500,00</b>	<b>48.500,00</b>	<b>48.500,00</b>
<b>Saldo</b>	<b>815 Park- und Gartenanlagen, Kinderspielplätze</b>			<b>-47.400,00</b>	<b>-47.400,00</b>	<b>-47.400,00</b>	<b>-47.400,00</b>	<b>-47.400,00</b>
<b>816</b>	<b>Öffentliche Beleuchtung und öffentliche Uhren</b>							
<b>816000</b>	<b>Öffentliche Beleuchtung</b>							
<b>Mittelaufbringung (Erträge, Einzahlungen)</b>								
2/816000/813000	Erträge aus der Auflösung von Investitionszuschüssen (Kapitaltransfers)		2127	100,00	100,00	100,00	100,00	100,00
<b>Summe Mittelaufbr.</b>	<b>816 Öffentliche Beleuchtung und öffentliche Uhren</b>			<b>100,00</b>	<b>100,00</b>	<b>100,00</b>	<b>100,00</b>	<b>100,00</b>
<b>816000</b>	<b>Öffentliche Beleuchtung</b>							
<b>Mittelverwendung (Aufwendungen, Auszahlungen)</b>								
1/816000/409000	Ersatzteile	2221	23	100,00	100,00	100,00	100,00	100,00
1/816000/600100	Strom	2222	24	1.600,00	1.600,00	1.600,00	1.600,00	1.600,00
1/816000/619000	Instandhaltung von Sonderanlagen	2224	24	100,00	100,00	100,00	100,00	100,00
1/816000/680200	Planmäßige Abschreibung	2226		100,00	100,00	100,00	100,00	100,00
1/816000/720109	Kostenbeitrag Wirtschaftshof Arbeiter	2225	24	2.000,00	2.000,00	2.000,00	2.000,00	2.000,00
1/816000/720209	Kostenbeitrag Wirtschaftshof Maschinen	2225	24	600,00	600,00	600,00	600,00	600,00
<b>Summe Mittelverw.</b>	<b>816 Öffentliche Beleuchtung und öffentliche Uhren</b>			<b>4.500,00</b>	<b>4.500,00</b>	<b>4.500,00</b>	<b>4.500,00</b>	<b>4.500,00</b>
<b>Saldo</b>	<b>816 Öffentliche Beleuchtung und öffentliche Uhren</b>			<b>-4.400,00</b>	<b>-4.400,00</b>	<b>-4.400,00</b>	<b>-4.400,00</b>	<b>-4.400,00</b>
<b>817</b>	<b>Friedhöfe (einschließlich Einsegnungshallen und Krematorien)</b>							
<b>817000</b>	<b>Friedhöfe (einschl.Aufbahrungshallen)</b>							
<b>Mittelaufbringung (Erträge, Einzahlungen)</b>								
2/817000/829000	Sonstige Einnahmen	2116	18	200,00	200,00	200,00	200,00	200,00
<b>Summe Mittelaufbr.</b>	<b>817 Friedhöfe (einschließlich Einsegnungshallen und Krematorien)</b>			<b>200,00</b>	<b>200,00</b>	<b>200,00</b>	<b>200,00</b>	<b>200,00</b>
	<b>81 Öffentliche Einrichtungen (soweit nicht dem Abschnitt 85 zuzuordnen)</b>			<b>1.700,00</b>	<b>1.700,00</b>	<b>1.400,00</b>	<b>1.400,00</b>	<b>1.400,00</b>
<b>817000</b>	<b>Friedhöfe (einschl.Aufbahrungshallen)</b>							
<b>Mittelverwendung (Aufwendungen, Auszahlungen)</b>								
<b>Summe Mittelverw.</b>	<b>817 Friedhöfe (einschließlich Einsegnungshallen und Krematorien)</b>			<b>0,00</b>	<b>0,00</b>	<b>0,00</b>	<b>0,00</b>	<b>0,00</b>
	<b>81 Öffentliche Einrichtungen (soweit nicht dem Abschnitt 85 zuzuordnen)</b>			<b>130.700,00</b>	<b>130.700,00</b>	<b>130.400,00</b>	<b>130.400,00</b>	<b>130.400,00</b>
<b>Saldo</b>	<b>817 Friedhöfe (einschließlich Einsegnungshallen und Krematorien)</b>			<b>200,00</b>	<b>200,00</b>	<b>200,00</b>	<b>200,00</b>	<b>200,00</b>
	<b>81 Öffentliche Einrichtungen (soweit nicht dem Abschnitt 85 zuzuordnen)</b>			<b>-129.000,00</b>	<b>-129.000,00</b>	<b>-129.000,00</b>	<b>-129.000,00</b>	<b>-129.000,00</b>

		MVAG	VC QU	VA 2025	Plan 2026	Plan 2027	Plan 2028	Plan 2029
		EH						
<b>82</b>	<b>Betriebsähnliche Einrichtungen und Betriebe</b>							
<b>820</b>	<b>Wirtschaftshöfe</b>							
<b>820000</b>	<b>Wirtschaftshof</b>							
<b>Mittelaufbringung (Erträge, Einzahlungen)</b>								
2/820000/810109	Leistungserlöse Wirtschaftshof Arbeiter	2114	13	150.500,00	150.500,00	150.500,00	150.500,00	150.500,00
2/820000/810209	Leistungserlöse Wirtschaftshof Maschinen	2114	13	49.400,00	49.400,00	49.400,00	49.400,00	49.400,00
2/820000/813000	Erträge aus der Auflösung von Investitionszuschüssen (Kapitaltransfers)	2127		6.200,00	5.800,00	5.800,00	5.800,00	5.800,00
2/820000/823000	sonstige Zinserträge	2131	14	200,00	200,00	200,00	200,00	200,00
2/820000/829000	Sonstige Erträge	2116	18	1.500,00	1.500,00	1.500,00	1.500,00	1.500,00
<b>Summe Mittelaufbr.</b>	<b>820000 Wirtschaftshof</b>			<b>207.800,00</b>	<b>207.400,00</b>	<b>207.400,00</b>	<b>207.400,00</b>	<b>207.400,00</b>

ENTWURF

		MVAG	VC	QU	VA 2025	Plan 2026	Plan 2027	Plan 2028	Plan 2029
		EH							
<b>820000</b>	<b>Wirtschaftshof</b>								
<b>Mittelverwendung (Aufwendungen, Auszahlungen)</b>									
1/820000/400000	Geringwertige Wirtschaftsgüter GWG	2221	23		800,00	800,00	800,00	800,00	800,00
1/820000/452000	Treibstoffe	2221	23		8.000,00	8.000,00	8.000,00	8.000,00	8.000,00
1/820000/459000	Sonstige Verbrauchsgüter	2221	23		5.000,00	2.000,00	2.000,00	2.000,00	2.000,00
1/820000/511000	Geldbezüge der Vertragsbediensteten in handwerklicher Verwendung	2211	20		98.400,00	100.400,00	102.400,00	104.500,00	106.500,00
1/820000/565000	Mehrleistungsvergütungen	2211	20		10.000,00	10.000,00	10.000,00	10.000,00	10.000,00
1/820000/580000	Dienstgeberbeitrag zum Ausgleichsfonds für FB	2212	20		4.100,00	4.200,00	4.200,00	4.300,00	4.400,00
1/820000/581100	Betriebliche Kollektivversicherung § 72 K-GMG	2212	20		1.200,00	1.300,00	1.200,00	1.300,00	1.300,00
1/820000/582000	Sonstige Dienstgeberbeiträge zur sozialen Sicherheit	2212	20		23.700,00	24.100,00	24.600,00	25.100,00	25.600,00
1/820000/600100	Strom	2222	24		400,00	400,00	400,00	400,00	400,00
1/820000/614000	Instandhaltung von Gebäuden und Bauten	2224	24		700,00	700,00	700,00	700,00	700,00
1/820000/616000	Instandhaltung von Maschinen und maschinellen Anlagen	2224	24		2.000,00	2.000,00	2.000,00	2.000,00	2.000,00
1/820000/617000	Instandhaltung von Fahrzeugen	2224	24		7.000,00	7.000,00	7.000,00	7.000,00	7.000,00
1/820000/631000	Telekommunikationsdienste	2222	24		300,00	300,00	300,00	300,00	300,00
1/820000/670000	Versicherungen	2222	24		3.100,00	3.100,00	3.100,00	3.100,00	3.100,00
1/820000/680300	Planmäßige Abschreibung	2226			3.300,00	3.300,00	3.300,00	3.300,00	3.300,00
1/820000/680600	Planmäßige Abschreibung	2226			10.300,00	10.300,00	10.300,00	10.300,00	10.100,00
1/820000/680700	Planmäßige Abschreibung	2226			800,00	300,00	300,00	300,00	300,00
1/820000/700000	Miet- und Pachtaufwand	2223	24		6.000,00	6.000,00	6.000,00	6.000,00	6.000,00
1/820000/710000	Öffentliche Abgaben, ohne Gebühren gemäß FAG	2225	24		200,00	200,00	200,00	200,00	200,00
1/820000/720309	interne Leistungsverrechnung - Personalkosten Zentralamt	2225	24		1.200,00	1.200,00	1.200,00	1.200,00	1.200,00
1/820000/724010	Reisegebühren	2225	24		500,00	500,00	500,00	500,00	500,00
1/820000/728000	Entgelte für sonstige Leistungen	2225	24		200,00	200,00	200,00	200,00	200,00
<b>Summe Mittelverw.</b>	<b>820000 Wirtschaftshof</b>				<b>187.200,00</b>	<b>186.300,00</b>	<b>188.700,00</b>	<b>191.500,00</b>	<b>193.900,00</b>
<b>Saldo</b>	<b>820000 Wirtschaftshof</b>				<b>20.600,00</b>	<b>21.100,00</b>	<b>18.700,00</b>	<b>15.900,00</b>	<b>13.500,00</b>
<b>820010</b>	<b>Wirtschaftshöfe</b>								
<b>Mittelaufbringung (Erträge, Einzahlungen)</b>									
2/820010/899000	Entnahmen aus Verrechnungsrücklagen zwischen operativer Gebarung und Projekten	2116	2		3.500,00				
<b>Summe Mittelaufbr.</b>	<b>820010 Wirtschaftshöfe</b>				<b>3.500,00</b>	<b>0,00</b>	<b>0,00</b>	<b>0,00</b>	<b>0,00</b>
	<b>820 Wirtschaftshöfe</b>				<b>211.300,00</b>	<b>207.400,00</b>	<b>207.400,00</b>	<b>207.400,00</b>	<b>207.400,00</b>
	<b>82 Betriebsähnliche Einrichtungen und Betriebe</b>				<b>211.300,00</b>	<b>207.400,00</b>	<b>207.400,00</b>	<b>207.400,00</b>	<b>207.400,00</b>

		MVAG	VC	QU	VA 2025	Plan 2026	Plan 2027	Plan 2028	Plan 2029
		EH							
<b>820010</b>	<b>Wirtschaftshöfe</b>								
<b>Mittelverwendung (Aufwendungen, Auszahlungen)</b>									
<b>Summe Mittelverw.</b>	<b>820010</b>	<b>Wirtschaftshöfe</b>			<b>0,00</b>	<b>0,00</b>	<b>0,00</b>	<b>0,00</b>	<b>0,00</b>
<b>Saldo</b>	<b>820010</b>	<b>Wirtschaftshöfe</b>			<b>3.500,00</b>	<b>0,00</b>	<b>0,00</b>	<b>0,00</b>	<b>0,00</b>
	<b>820</b>	<b>Wirtschaftshöfe</b>			<b>187.200,00</b>	<b>186.300,00</b>	<b>188.700,00</b>	<b>191.500,00</b>	<b>193.900,00</b>
	<b>82</b>	<b>Betriebsähnliche Einrichtungen und Betriebe</b>			<b>187.200,00</b>	<b>186.300,00</b>	<b>188.700,00</b>	<b>191.500,00</b>	<b>193.900,00</b>
<b>Saldo</b>	<b>820</b>	<b>Wirtschaftshöfe</b>			<b>24.100,00</b>	<b>21.100,00</b>	<b>18.700,00</b>	<b>15.900,00</b>	<b>13.500,00</b>
	<b>82</b>	<b>Betriebsähnliche Einrichtungen und Betriebe</b>			<b>24.100,00</b>	<b>21.100,00</b>	<b>18.700,00</b>	<b>15.900,00</b>	<b>13.500,00</b>
<b>84</b>	<b>Liegenschaften, Wohn- und Geschäftsgebäude</b>								
<b>840</b>	<b>Grundbesitz</b>								
<b>840000</b>	<b>Unbebaute Grundstücke</b>								
<b>Mittelaufbringung (Erträge, Einzahlungen)</b>									
2/840000/823000	sonstige Zinserträge	2131	14		2.000,00	2.000,00	2.000,00	2.000,00	2.000,00
<b>Summe Mittelaufbr.</b>	<b>840000</b>	<b>Unbebaute Grundstücke</b>			<b>2.000,00</b>	<b>2.000,00</b>	<b>2.000,00</b>	<b>2.000,00</b>	<b>2.000,00</b>
<b>840000</b>	<b>Unbebaute Grundstücke</b>								
<b>Mittelverwendung (Aufwendungen, Auszahlungen)</b>									
1/840000/710000	Öffentliche Abgaben, ohne Gebühren gemäß FAG	2225	24		400,00	400,00	400,00	400,00	400,00
1/840000/720109	Kostenbeiträge (Kostensätze) für Leistungen	2225	24		200,00	200,00	200,00	200,00	200,00
<b>Summe Mittelverw.</b>	<b>840000</b>	<b>Unbebaute Grundstücke</b>			<b>600,00</b>	<b>600,00</b>	<b>600,00</b>	<b>600,00</b>	<b>600,00</b>
<b>Saldo</b>	<b>840000</b>	<b>Unbebaute Grundstücke</b>			<b>1.400,00</b>	<b>1.400,00</b>	<b>1.400,00</b>	<b>1.400,00</b>	<b>1.400,00</b>
<b>840300</b>	<b>Aufschließung Huber-Gründe</b>								
<b>Mittelaufbringung (Erträge, Einzahlungen)</b>									
6/840300/813000	Erträge aus der Auflösung von Investitionszuschüssen (Kapitaltransfers)	2127			5.200,00	5.200,00	5.200,00	5.200,00	5.200,00
<b>Summe Mittelaufbr.</b>	<b>840300</b>	<b>Aufschließung Huber-Gründe</b>			<b>5.200,00</b>	<b>5.200,00</b>	<b>5.200,00</b>	<b>5.200,00</b>	<b>5.200,00</b>
	<b>840</b>	<b>Grundbesitz</b>			<b>7.200,00</b>	<b>7.200,00</b>	<b>7.200,00</b>	<b>7.200,00</b>	<b>7.200,00</b>
<b>840300</b>	<b>Aufschließung Huber-Gründe</b>								
<b>Mittelverwendung (Aufwendungen, Auszahlungen)</b>									
1/840300/680200	Planmäßige Abschreibung	2226			5.200,00	5.200,00	5.200,00	5.200,00	5.200,00
<b>Summe Mittelverw.</b>	<b>840300</b>	<b>Aufschließung Huber-Gründe</b>			<b>5.200,00</b>	<b>5.200,00</b>	<b>5.200,00</b>	<b>5.200,00</b>	<b>5.200,00</b>
<b>Saldo</b>	<b>840300</b>	<b>Aufschließung Huber-Gründe</b>			<b>0,00</b>	<b>0,00</b>	<b>0,00</b>	<b>0,00</b>	<b>0,00</b>
	<b>840</b>	<b>Grundbesitz</b>			<b>5.800,00</b>	<b>5.800,00</b>	<b>5.800,00</b>	<b>5.800,00</b>	<b>5.800,00</b>
<b>Saldo</b>	<b>840</b>	<b>Grundbesitz</b>			<b>1.400,00</b>	<b>1.400,00</b>	<b>1.400,00</b>	<b>1.400,00</b>	<b>1.400,00</b>

		MVAG	VC	QU	VA 2025	Plan 2026	Plan 2027	Plan 2028	Plan 2029
		EH							
<b>849</b>	<b>Sonstige Liegenschaften</b>								
<b>849000</b>	<b>Kultursaal</b>								
<b>Mittelaufbringung (Erträge, Einzahlungen)</b>									
2/849000/811000	Miete- und Pächtertrag	2115	14		3.500,00	3.500,00	3.500,00	3.500,00	3.500,00
2/849000/813000	Erträge aus der Auflösung von Investitionszuschüssen (Kapitaltransfers)	2127			11.800,00	11.800,00	11.800,00	11.800,00	11.800,00
<b>Summe Mittelaufbr.</b>	<b>849 Sonstige Liegenschaften</b>				<b>15.300,00</b>	<b>15.300,00</b>	<b>15.300,00</b>	<b>15.300,00</b>	<b>15.300,00</b>
	<b>84 Liegenschaften, Wohn- und Geschäftsgebäude</b>				<b>22.500,00</b>	<b>22.500,00</b>	<b>22.500,00</b>	<b>22.500,00</b>	<b>22.500,00</b>
<b>849000</b>	<b>Kultursaal</b>								
<b>Mittelverwendung (Aufwendungen, Auszahlungen)</b>									
1/849000/459000	Sonstige Verbrauchsgüter	2221	23		400,00	400,00	400,00	400,00	400,00
1/849000/600100	Strom	2222	24		700,00	700,00	700,00	700,00	700,00
1/849000/600300	Fernwärme	2222	24		1.000,00	1.000,00	1.000,00	1.000,00	1.000,00
1/849000/618000	Instandhaltung von sonstigen Anlagen	2224	24		800,00	800,00	800,00	800,00	800,00
1/849000/670000	Versicherungen	2222	24		2.200,00	2.200,00	2.200,00	2.200,00	2.200,00
1/849000/680300	Planmäßige Abschreibung	2226			11.800,00	11.800,00	11.800,00	11.800,00	11.800,00
1/849000/711000	Gebühren für die Benützung von Gemeindeeinrichtungen und Anlagen gemäß FAG	2225	24		200,00	200,00	200,00	200,00	200,00
1/849000/720109	Kostenbeitrag Wirtschaftshof Arbeiter	2225	24		1.000,00	1.000,00	1.000,00	1.000,00	1.000,00
1/849000/720209	Kostenbeitrag Wirtschaftshof Maschinen	2225	24		100,00	100,00	100,00	100,00	100,00
<b>Summe Mittelverw.</b>	<b>849 Sonstige Liegenschaften</b>				<b>18.200,00</b>	<b>18.200,00</b>	<b>18.200,00</b>	<b>18.200,00</b>	<b>18.200,00</b>
	<b>84 Liegenschaften, Wohn- und Geschäftsgebäude</b>				<b>24.000,00</b>	<b>24.000,00</b>	<b>24.000,00</b>	<b>24.000,00</b>	<b>24.000,00</b>
<b>Saldo</b>	<b>849 Sonstige Liegenschaften</b>				<b>-2.900,00</b>	<b>-2.900,00</b>	<b>-2.900,00</b>	<b>-2.900,00</b>	<b>-2.900,00</b>
	<b>84 Liegenschaften, Wohn- und Geschäftsgebäude</b>				<b>-1.500,00</b>	<b>-1.500,00</b>	<b>-1.500,00</b>	<b>-1.500,00</b>	<b>-1.500,00</b>
<b>85</b>	<b>Betriebe mit marktbestimmter Tätigkeit</b>								
<b>850</b>	<b>Betriebe der Wasserversorgung</b>								
<b>850000</b>	<b>Betriebe der Wasserversorgung, WVA Deutsch-Griffen</b>								
<b>Mittelaufbringung (Erträge, Einzahlungen)</b>									
2/850000/813000	Erträge aus der Auflösung von Investitionszuschüssen (Kapitaltransfers)	2127			5.400,00	5.400,00	5.400,00	5.400,00	5.400,00
2/850000/823000	Zinsen	2131	14		400,00	400,00	400,00	400,00	400,00
2/850000/852100	Benützungsgebühr	2113	12		18.600,00	21.600,00	21.600,00	21.600,00	21.600,00
2/850000/852200	Bereitstellungsgebühr	2113	12		15.900,00	17.100,00	17.100,00	17.100,00	17.100,00
2/850000/852300	Zählergebühr	2113	12		2.000,00	2.000,00	2.000,00	2.000,00	2.000,00
<b>Summe Mittelaufbr.</b>	<b>850000 Betriebe der Wasserversorgung, WVA Deutsch-Griffen</b>				<b>42.300,00</b>	<b>46.500,00</b>	<b>46.500,00</b>	<b>46.500,00</b>	<b>46.500,00</b>

	MVAG	VC	QU	VA 2025	Plan 2026	Plan 2027	Plan 2028	Plan 2029
	EH							
<b>850000</b>	<b>Betriebe der Wasserversorgung, WVA Deutsch-Griffen</b>							
<b>Mittelverwendung (Aufwendungen, Auszahlungen)</b>								
1/850000/413000	Handelswaren	2221	23	1.600,00	1.000,00	1.000,00	1.000,00	1.000,00
1/850000/600100	Strom	2222	24	300,00	300,00	300,00	300,00	300,00
1/850000/612000	Instandhaltung von Wasser- und Abwasserbauten und -anlagen	2224	24	2.300,00	2.300,00	2.300,00	2.300,00	2.300,00
1/850000/670000	Versicherungen	2222	24	200,00	200,00	200,00	200,00	200,00
1/850000/680400	Planmäßige Abschreibung	2226		17.600,00	17.600,00	17.200,00	17.200,00	17.200,00
1/850000/680500	Planmäßige Abschreibung	2226		200,00	200,00	200,00	200,00	200,00
1/850000/720109	Kostenbeitrag Wirtschaftshof Arbeiter	2225	24	6.000,00	6.000,00	6.000,00	6.000,00	6.000,00
1/850000/720209	Kostenbeitrag Wirtschaftshof Maschinen	2225	24	1.400,00	1.400,00	1.400,00	1.400,00	1.400,00
1/850000/720309	interne Leistungsverrechnung - Personalkosten Zentralamt	2225	24	1.200,00	1.200,00	1.200,00	1.200,00	1.200,00
1/850000/728000	Entgelte für sonstige Leistungen	2225	24	1.400,00	1.400,00	1.400,00	1.400,00	1.400,00
<b>Summe Mittelverw.</b>	<b>850000</b>	<b>Betriebe der Wasserversorgung, WVA Deutsch-Griffen</b>		<b>32.200,00</b>	<b>31.600,00</b>	<b>31.200,00</b>	<b>31.200,00</b>	<b>31.200,00</b>
<b>Saldo</b>	<b>850000</b>	<b>Betriebe der Wasserversorgung, WVA Deutsch-Griffen</b>		<b>10.100,00</b>	<b>14.900,00</b>	<b>15.300,00</b>	<b>15.300,00</b>	<b>15.300,00</b>
<b>850100</b>	<b>Betriebe der Wasserversorgung, WVA Rauscheggen</b>							
<b>Mittelaufbringung (Erträge, Einzahlungen)</b>								
2/850100/813000	Erträge aus der Auflösung von Investitionszuschüssen (Kapitaltransfers)	2127		700,00	700,00	700,00	700,00	700,00
2/850100/823000	Zinsen	2131	14	400,00	400,00	400,00	400,00	400,00
2/850100/852100	Benützungsg Gebühr	2113	12	1.100,00	1.100,00	1.100,00	1.100,00	1.100,00
2/850100/852200	Bereitstellungsgebühr	2113	12	2.400,00	2.400,00	2.400,00	2.400,00	2.400,00
2/850100/852300	Zählergebühr	2113	12	800,00	800,00	800,00	800,00	800,00
<b>Summe Mittelaufbr.</b>	<b>850100</b>	<b>Betriebe der Wasserversorgung, WVA Rauscheggen</b>		<b>5.400,00</b>	<b>5.400,00</b>	<b>5.400,00</b>	<b>5.400,00</b>	<b>5.400,00</b>
	<b>850</b>	<b>Betriebe der Wasserversorgung</b>		<b>47.700,00</b>	<b>51.900,00</b>	<b>51.900,00</b>	<b>51.900,00</b>	<b>51.900,00</b>

		MVAG	VC	QU	VA 2025	Plan 2026	Plan 2027	Plan 2028	Plan 2029
		EH							
<b>850100</b>	<b>Betriebe der Wasserversorgung, WVA Rauscheggen</b>								
	<b>Mittelverwendung (Aufwendungen, Auszahlungen)</b>								
1/850100/413000	Handelswaren	2221	23		200,00	200,00	200,00	200,00	200,00
1/850100/612000	Instandhaltung von Wasser- und Abwasserbauten und -anlagen	2224	24		400,00	400,00	400,00	400,00	400,00
1/850100/670000	Versicherungen	2222	24		100,00	100,00	100,00	100,00	100,00
1/850100/680400	Planmäßige Abschreibung	2226			2.100,00	2.100,00	2.100,00	2.100,00	2.100,00
1/850100/710100	Kapitalertragssteuer	2225	24		100,00	100,00	100,00	100,00	100,00
1/850100/720109	Kostenbeitrag Wirtschaftshof Arbeiter	2225	24		2.500,00	2.500,00	2.500,00	2.500,00	2.500,00
1/850100/720209	Kostenbeitrag Wirtschaftshof Maschinen	2225	24		800,00	800,00	800,00	800,00	800,00
1/850100/720309	interne Leistungsverrechnung - Personalkosten Zentralamt	2225	24		500,00	500,00	500,00	500,00	500,00
<b>Summe Mittelverw.</b>	<b>850100 Betriebe der Wasserversorgung, WVA Rauscheggen</b>				<b>6.700,00</b>	<b>6.700,00</b>	<b>6.700,00</b>	<b>6.700,00</b>	<b>6.700,00</b>
<b>Saldo</b>	<b>850100 Betriebe der Wasserversorgung, WVA Rauscheggen</b>				<b>-1.300,00</b>	<b>-1.300,00</b>	<b>-1.300,00</b>	<b>-1.300,00</b>	<b>-1.300,00</b>
	<b>850 Betriebe der Wasserversorgung</b>				<b>38.900,00</b>	<b>38.300,00</b>	<b>37.900,00</b>	<b>37.900,00</b>	<b>37.900,00</b>
<b>Saldo</b>	<b>850 Betriebe der Wasserversorgung</b>				<b>8.800,00</b>	<b>13.600,00</b>	<b>14.000,00</b>	<b>14.000,00</b>	<b>14.000,00</b>
<b>851</b>	<b>Betriebe der Abwasserbeseitigung</b>								
<b>851000</b>	<b>Betriebe der Abwasserbeseitigung</b>								
	<b>Mittelaufbringung (Erträge, Einzahlungen)</b>								
2/851000/811000	Miete- und Pächtertrag	2115	14		4.900,00	4.900,00	4.900,00	4.900,00	4.900,00
2/851000/813000	Erträge aus der Auflösung von Investitionszuschüssen (Kapitaltransfers)	2127			36.100,00	36.100,00	36.100,00	15.900,00	15.900,00
2/851000/823000	Zinsen	2131	14		2.100,00	2.100,00	2.100,00	2.100,00	2.100,00
2/851000/829000	Sonstige Erträge	2116	18		200,00	200,00	200,00	200,00	200,00
2/851000/852100	Entsorgungsgebühr	2113	12		27.300,00	27.300,00	27.300,00	27.300,00	27.300,00
2/851000/852200	Bereitstellungsgebühr	2113	12		27.000,00	27.000,00	27.000,00	27.000,00	27.000,00
<b>Summe Mittelaufbr.</b>	<b>851 Betriebe der Abwasserbeseitigung</b>				<b>97.600,00</b>	<b>97.600,00</b>	<b>97.600,00</b>	<b>77.400,00</b>	<b>77.400,00</b>



		MVAG	VC QU	VA 2025	Plan 2026	Plan 2027	Plan 2028	Plan 2029
		EH						
<b>851000</b>	<b>Betriebe der Abwasserbeseitigung</b>							
<b>Mittelverwendung (Aufwendungen, Auszahlungen)</b>								
1/851000/400000	geringw. Wirtschafts güter des Anla ge- vermögens	2221	23	200,00	200,00	200,00	200,00	200,00
1/851000/453000	Schmier-und Schleifmittel	2221	23	200,00	200,00	200,00	200,00	200,00
1/851000/454000	Reinigungsmittel	2221	23	200,00	200,00	200,00	200,00	200,00
1/851000/455000	Chemische u. sonstige artverwandte Mittel	2221	23	3.000,00	3.000,00	3.000,00	3.000,00	3.000,00
1/851000/600100	Strom	2222	24	11.600,00	11.600,00	11.600,00	11.600,00	11.600,00
1/851000/612000	Instandhaltung von Wasser- und Abwasserbauten und -anlagen	2224	24	2.300,00	2.300,00	2.300,00	2.300,00	2.300,00
1/851000/616000	Instandhaltung von Maschinen und maschinellen Anlagen	2224	24	28.000,00	3.000,00	3.000,00	3.000,00	3.000,00
1/851000/631000	Telekommunikationsdienste	2222	24	500,00	500,00	500,00	500,00	500,00
1/851000/650700	Zinsen für Finanzschulden in Euro im Inland	2241	25	1.800,00	400,00			
1/851000/670000	Versicherungen	2222	24	2.200,00	2.200,00	2.200,00	2.200,00	2.200,00
1/851000/680400	Planmäßige Abschreibung	2226		38.700,00	38.700,00	38.700,00	17.700,00	17.700,00
1/851000/710000	Öffentliche Abgaben, ohne Gebühren gemäß FAG	2225	24	400,00	400,00	400,00	400,00	400,00
1/851000/710100	Kapitalertragssteuer	2225	24	300,00	300,00	300,00	300,00	300,00
1/851000/711000	Gebühren für die Benützung von Gemeindeeinrichtungen und Anlagen gemäß FAG	2225	24	400,00	400,00	400,00	400,00	400,00
1/851000/720109	Kostenbeitrag Wirtschaftshof Arbeiter	2225	24	20.000,00	20.000,00	20.000,00	20.000,00	20.000,00
1/851000/720209	Kostenbeitrag Wirtschaftshof Maschinen	2225	24	400,00	400,00	400,00	400,00	400,00
1/851000/720309	interne Leistungsverrechnung - Personalkosten Zentralamt	2225	24	1.200,00	1.200,00	1.200,00	1.200,00	1.200,00
1/851000/728000	Entgelte für sonstige Leistungen	2225	24	5.000,00	5.000,00	5.000,00	5.000,00	5.000,00
<b>Summe Mittelverw.</b>	<b>851 Betriebe der Abwasserbeseitigung</b>			<b>116.400,00</b>	<b>90.000,00</b>	<b>89.600,00</b>	<b>68.600,00</b>	<b>68.600,00</b>
<b>Saldo</b>	<b>851 Betriebe der Abwasserbeseitigung</b>			<b>-18.800,00</b>	<b>7.600,00</b>	<b>8.000,00</b>	<b>8.800,00</b>	<b>8.800,00</b>
<b>852</b>	<b>Betriebe der Müllbeseitigung</b>							
<b>852000</b>	<b>Betriebe der Müllbeseitigung</b>							
<b>Mittelaufbringung (Erträge, Einzahlungen)</b>								
2/852000/823000	Zinsen	2131	14	1.200,00	1.200,00	1.200,00	1.200,00	1.200,00
2/852000/829000	Sonstige Erträge	2116	18	4.800,00	4.800,00	4.800,00	4.800,00	4.800,00
2/852000/852100	Entsorgungsgebühr	2113	12	34.700,00	34.700,00	34.700,00	34.700,00	34.700,00
2/852000/852200	Bereitstellungsgebühr	2113	12	21.500,00	21.500,00	21.500,00	21.500,00	21.500,00
<b>Summe Mittelaufbr.</b>	<b>852 Betriebe der Müllbeseitigung</b>			<b>62.200,00</b>	<b>62.200,00</b>	<b>62.200,00</b>	<b>62.200,00</b>	<b>62.200,00</b>
	<b>85 Betriebe mit marktbestimmter Tätigkeit</b>			<b>207.500,00</b>	<b>211.700,00</b>	<b>211.700,00</b>	<b>191.500,00</b>	<b>191.500,00</b>
	<b>8 Dienstleistungen</b>			<b>443.000,00</b>	<b>443.300,00</b>	<b>443.000,00</b>	<b>422.800,00</b>	<b>422.800,00</b>

		MVAG	VC	QU	VA 2025	Plan 2026	Plan 2027	Plan 2028	Plan 2029
		EH							
<b>852000</b>	<b>Betriebe der Müllbeseitigung</b>								
<b>Mittelverwendung (Aufwendungen, Auszahlungen)</b>									
1/852000/710100	Kapitalertragssteuer	2225	24		200,00	200,00	200,00	200,00	200,00
1/852000/720109	Kostenbeitrag Wirtschaftshof Arbeiter	2225	24		10.000,00	10.000,00	10.000,00	10.000,00	10.000,00
1/852000/720209	Kostenbeitrag Wirtschaftshof Maschinen	2225	24		2.200,00	2.200,00	2.200,00	2.200,00	2.200,00
1/852000/720309	interne Leistungsverrechnung - Personalkosten Zentralamt	2225	24		1.700,00	1.700,00	1.700,00	1.700,00	1.700,00
1/852000/728000	Entgelte für sonstige Leistungen	2225	24		27.000,00	27.000,00	27.000,00	27.000,00	27.000,00
1/852000/754000	Transfers an sonstige Träger des öffentlichen Rechts	2231	26		16.600,00	16.600,00	16.600,00	16.600,00	16.600,00
<b>Summe Mittelverw.</b>	<b>852 Betriebe der Müllbeseitigung</b>				<b>57.700,00</b>	<b>57.700,00</b>	<b>57.700,00</b>	<b>57.700,00</b>	<b>57.700,00</b>
	<b>85 Betriebe mit marktbestimmter Tätigkeit</b>				<b>213.000,00</b>	<b>186.000,00</b>	<b>185.200,00</b>	<b>164.200,00</b>	<b>164.200,00</b>
	<b>8 Dienstleistungen</b>				<b>554.900,00</b>	<b>527.000,00</b>	<b>528.300,00</b>	<b>510.100,00</b>	<b>512.500,00</b>
<b>Saldo</b>	<b>852 Betriebe der Müllbeseitigung</b>				<b>4.500,00</b>	<b>4.500,00</b>	<b>4.500,00</b>	<b>4.500,00</b>	<b>4.500,00</b>
	<b>85 Betriebe mit marktbestimmter Tätigkeit</b>				<b>-5.500,00</b>	<b>25.700,00</b>	<b>26.500,00</b>	<b>27.300,00</b>	<b>27.300,00</b>
	<b>8 Dienstleistungen</b>				<b>-111.900,00</b>	<b>-83.700,00</b>	<b>-85.300,00</b>	<b>-87.300,00</b>	<b>-89.700,00</b>

		MVAG	VC	QU	VA 2025	Plan 2026	Plan 2027	Plan 2028	Plan 2029
		EH							
<b>9 Finanzwirtschaft</b>									
<b>90</b>	<b>Gesonderte Verwaltung</b>								
<b>900</b>	<b>Gesonderte Verwaltung</b>								
<b>900000</b>	<b>Finanzabteilung und Finanzverwaltung</b>								
<b>Mittelaufbringung (Erträge, Einzahlungen)</b>									
2/900000/816000	Kostenbeiträge (Kostensätze) für sonstige Leistungen	2114	13		600,00	600,00	600,00	600,00	600,00
<b>Summe Mittelaufbr.</b>	<b>900</b>	<b>Gesonderte Verwaltung</b>			<b>600,00</b>	<b>600,00</b>	<b>600,00</b>	<b>600,00</b>	<b>600,00</b>
	<b>90</b>	<b>Gesonderte Verwaltung</b>			<b>600,00</b>	<b>600,00</b>	<b>600,00</b>	<b>600,00</b>	<b>600,00</b>
<b>900000</b>	<b>Finanzabteilung und Finanzverwaltung</b>								
<b>Mittelverwendung (Aufwendungen, Auszahlungen)</b>									
<b>Summe Mittelverw.</b>	<b>900</b>	<b>Gesonderte Verwaltung</b>			<b>0,00</b>	<b>0,00</b>	<b>0,00</b>	<b>0,00</b>	<b>0,00</b>
	<b>90</b>	<b>Gesonderte Verwaltung</b>			<b>0,00</b>	<b>0,00</b>	<b>0,00</b>	<b>0,00</b>	<b>0,00</b>
<b>Saldo</b>	<b>900</b>	<b>Gesonderte Verwaltung</b>			<b>600,00</b>	<b>600,00</b>	<b>600,00</b>	<b>600,00</b>	<b>600,00</b>
	<b>90</b>	<b>Gesonderte Verwaltung</b>			<b>600,00</b>	<b>600,00</b>	<b>600,00</b>	<b>600,00</b>	<b>600,00</b>
<b>91</b>	<b>Kapitalvermögen und Stiftungen ohne eigene Rechtspersönlichkeit</b>								
<b>910</b>	<b>Geldverkehr</b>								
<b>910000</b>	<b>Geldverkehr</b>								
<b>Mittelaufbringung (Erträge, Einzahlungen)</b>									
2/910000/823000	Zinsen	2131	14		100,00	100,00	100,00	100,00	100,00
<b>Summe Mittelaufbr.</b>	<b>910</b>	<b>Geldverkehr</b>			<b>100,00</b>	<b>100,00</b>	<b>100,00</b>	<b>100,00</b>	<b>100,00</b>
<b>910000</b>	<b>Geldverkehr</b>								
<b>Mittelverwendung (Aufwendungen, Auszahlungen)</b>									
1/910000/659000	Geldverkehrs- und Bankspesen	2244	24		1.000,00	1.000,00	1.000,00	1.000,00	1.000,00
1/910000/710100	Kapitalertragssteuer	2225	24		100,00	100,00	100,00	100,00	100,00
1/910000/728000	Entgelte für sonstige Leistungen	2225	24		300,00	300,00	300,00	300,00	300,00
<b>Summe Mittelverw.</b>	<b>910</b>	<b>Geldverkehr</b>			<b>1.400,00</b>	<b>1.400,00</b>	<b>1.400,00</b>	<b>1.400,00</b>	<b>1.400,00</b>
<b>Saldo</b>	<b>910</b>	<b>Geldverkehr</b>			<b>-1.300,00</b>	<b>-1.300,00</b>	<b>-1.300,00</b>	<b>-1.300,00</b>	<b>-1.300,00</b>
<b>912</b>	<b>Rücklagen (soweit nicht aufteilbar)</b>								
<b>912000</b>	<b>Rücklagen (soweit nicht aufgeteilt)</b>								
<b>Mittelaufbringung (Erträge, Einzahlungen)</b>									
2/912000/823000	Zinsen	2131	14		1.600,00	1.600,00	1.600,00	1.600,00	1.600,00
<b>Summe Mittelaufbr.</b>	<b>912</b>	<b>Rücklagen (soweit nicht aufteilbar)</b>			<b>1.600,00</b>	<b>1.600,00</b>	<b>1.600,00</b>	<b>1.600,00</b>	<b>1.600,00</b>
	<b>91</b>	<b>Kapitalvermögen und Stiftungen ohne eigene Rechtspersönlichkeit</b>			<b>1.700,00</b>	<b>1.700,00</b>	<b>1.700,00</b>	<b>1.700,00</b>	<b>1.700,00</b>

		MVAG VC QU	VA 2025	Plan 2026	Plan 2027	Plan 2028	Plan 2029
		EH					
<b>912000</b>	<b>Rücklagen (soweit nicht aufgeteilt)</b>						
<b>Mittelverwendung (Aufwendungen, Auszahlungen)</b>							
<b>Summe Mittelverw.</b>	<b>912</b>	<b>Rücklagen (soweit nicht aufteilbar)</b>	<b>0,00</b>	<b>0,00</b>	<b>0,00</b>	<b>0,00</b>	<b>0,00</b>
	<b>91</b>	<b>Kapitalvermögen und Stiftungen ohne eigene Rechtspersönlichkeit</b>	<b>1.400,00</b>	<b>1.400,00</b>	<b>1.400,00</b>	<b>1.400,00</b>	<b>1.400,00</b>
<b>Saldo</b>	<b>912</b>	<b>Rücklagen (soweit nicht aufteilbar)</b>	<b>1.600,00</b>	<b>1.600,00</b>	<b>1.600,00</b>	<b>1.600,00</b>	<b>1.600,00</b>
	<b>91</b>	<b>Kapitalvermögen und Stiftungen ohne eigene Rechtspersönlichkeit</b>	<b>300,00</b>	<b>300,00</b>	<b>300,00</b>	<b>300,00</b>	<b>300,00</b>
<b>92</b>	<b>Öffentliche Abgaben</b>						
<b>920</b>	<b>Ausschließliche Gemeindeabgaben</b>						
<b>920000</b>	<b>Ausschließliche Gemeindeabgaben</b>						
<b>Mittelaufbringung (Erträge, Einzahlungen)</b>							
2/920000/830000	Grundsteuer von den land-u. forstwirtsch. Betrieben - Grundsteuer A	2111 10	9.700,00	9.700,00	9.700,00	9.700,00	9.700,00
2/920000/831000	Grundsteuer von den Grundstücken - Grundsteuer B	2111 10	42.300,00	42.300,00	42.300,00	42.300,00	42.300,00
2/920000/833000	Kommunalsteuer	2111 10	60.000,00	60.000,00	60.000,00	60.000,00	60.000,00
2/920000/834100	Ortstaxe	2111 10	5.000,00	5.000,00	5.000,00	5.000,00	5.000,00
2/920000/834200	Pauschalierte Ortstaxe	2111 10	10.000,00	10.000,00	10.000,00	10.000,00	10.000,00
2/920000/837000	Lustbarkeitsabgaben (Vergnügungssteuern) ohne Zweckwidmung des Ertrages	2111 10	1.000,00	1.000,00	1.000,00	1.000,00	1.000,00
2/920000/838000	Abgaben für das Halten von Tieren	2111 10	1.300,00	1.300,00	1.300,00	1.300,00	1.300,00
2/920000/842000	Zweitwohnsitzabgaben	2111 10	10.000,00	10.000,00	10.000,00	10.000,00	10.000,00
2/920000/849000	Nebenansprüche	2111 10	200,00	200,00	200,00	200,00	200,00
2/920000/856000	Verwaltungsabgaben	2111 10	4.000,00	4.000,00	4.000,00	4.000,00	4.000,00
2/920000/857000	Kommissionsgebühren	2111 10	200,00	200,00	200,00	200,00	200,00
<b>Summe Mittelaufbr.</b>	<b>920</b>	<b>Ausschließliche Gemeindeabgaben</b>	<b>143.700,00</b>	<b>143.700,00</b>	<b>143.700,00</b>	<b>143.700,00</b>	<b>143.700,00</b>
<b>920000</b>	<b>Ausschließliche Gemeindeabgaben</b>						
<b>Mittelverwendung (Aufwendungen, Auszahlungen)</b>							
<b>Summe Mittelverw.</b>	<b>920</b>	<b>Ausschließliche Gemeindeabgaben</b>	<b>0,00</b>	<b>0,00</b>	<b>0,00</b>	<b>0,00</b>	<b>0,00</b>
<b>Saldo</b>	<b>920</b>	<b>Ausschließliche Gemeindeabgaben</b>	<b>143.700,00</b>	<b>143.700,00</b>	<b>143.700,00</b>	<b>143.700,00</b>	<b>143.700,00</b>
<b>921</b>	<b>Zwischen Ländern und Gemeinden geteilte Abgaben</b>						
<b>921000</b>	<b>Zwischen Ländern u.Gden. geteilte A bg.</b>						
<b>Mittelaufbringung (Erträge, Einzahlungen)</b>							
2/921000/834000	Tourismusabgaben	2111 10	3.300,00	3.300,00	3.300,00	3.300,00	3.300,00
<b>Summe Mittelaufbr.</b>	<b>921</b>	<b>Zwischen Ländern und Gemeinden geteilte Abgaben</b>	<b>3.300,00</b>	<b>3.300,00</b>	<b>3.300,00</b>	<b>3.300,00</b>	<b>3.300,00</b>

		MVAG VC QU		VA 2025	Plan 2026	Plan 2027	Plan 2028	Plan 2029
		EH						
<b>921000</b>	<b>Zwischen Ländern u.Gden. geteilte A bg.</b>							
<b>Mittelverwendung (Aufwendungen, Auszahlungen)</b>								
<b>Summe Mittelverw.</b>	<b>921</b>	<b>Zwischen Ländern und Gemeinden geteilte Abgaben</b>		<b>0,00</b>	<b>0,00</b>	<b>0,00</b>	<b>0,00</b>	<b>0,00</b>
<b>Saldo</b>	<b>921</b>	<b>Zwischen Ländern und Gemeinden geteilte Abgaben</b>		<b>3.300,00</b>	<b>3.300,00</b>	<b>3.300,00</b>	<b>3.300,00</b>	<b>3.300,00</b>
<b>925</b>	<b>Ertragsanteile an gemeinschaftlichen Bundesabgaben</b>							
<b>925000</b>	<b>Ertragsanteile an gemeinsch. Bundes abg.</b>							
<b>Mittelaufbringung (Erträge, Einzahlungen)</b>								
2/925000/859000	Ertragsanteile ohne Spielbankabgabe	2112 11		858.100,00	885.600,00	924.500,00	965.200,00	965.200,00
<b>Summe Mittelaufbr.</b>	<b>925</b>	<b>Ertragsanteile an gemeinschaftlichen Bundesabgaben</b>		<b>858.100,00</b>	<b>885.600,00</b>	<b>924.500,00</b>	<b>965.200,00</b>	<b>965.200,00</b>
	<b>92</b>	<b>Öffentliche Abgaben</b>		<b>1.005.100,00</b>	<b>1.032.600,00</b>	<b>1.071.500,00</b>	<b>1.112.200,00</b>	<b>1.112.200,00</b>
<b>925000</b>	<b>Ertragsanteile an gemeinsch. Bundes abg.</b>							
<b>Mittelverwendung (Aufwendungen, Auszahlungen)</b>								
<b>Summe Mittelverw.</b>	<b>925</b>	<b>Ertragsanteile an gemeinschaftlichen Bundesabgaben</b>		<b>0,00</b>	<b>0,00</b>	<b>0,00</b>	<b>0,00</b>	<b>0,00</b>
	<b>92</b>	<b>Öffentliche Abgaben</b>		<b>0,00</b>	<b>0,00</b>	<b>0,00</b>	<b>0,00</b>	<b>0,00</b>
<b>Saldo</b>	<b>925</b>	<b>Ertragsanteile an gemeinschaftlichen Bundesabgaben</b>		<b>858.100,00</b>	<b>885.600,00</b>	<b>924.500,00</b>	<b>965.200,00</b>	<b>965.200,00</b>
	<b>92</b>	<b>Öffentliche Abgaben</b>		<b>1.005.100,00</b>	<b>1.032.600,00</b>	<b>1.071.500,00</b>	<b>1.112.200,00</b>	<b>1.112.200,00</b>
<b>93</b>	<b>Umlagen</b>							
<b>930</b>	<b>Landesumlage</b>							
<b>930000</b>	<b>Landesumlage</b>							
<b>Mittelaufbringung (Erträge, Einzahlungen)</b>								
<b>Summe Mittelaufbr.</b>	<b>930</b>	<b>Landesumlage</b>		<b>0,00</b>	<b>0,00</b>	<b>0,00</b>	<b>0,00</b>	<b>0,00</b>
	<b>93</b>	<b>Umlagen</b>		<b>0,00</b>	<b>0,00</b>	<b>0,00</b>	<b>0,00</b>	<b>0,00</b>
<b>930000</b>	<b>Landesumlage</b>							
<b>Mittelverwendung (Aufwendungen, Auszahlungen)</b>								
1/930000/751130	Transfers an Länder, Landesfonds und Landeskammern - Landesumlage	2231 26		17.100,00	17.100,00	17.100,00	17.100,00	17.100,00
<b>Summe Mittelverw.</b>	<b>930</b>	<b>Landesumlage</b>		<b>17.100,00</b>	<b>17.100,00</b>	<b>17.100,00</b>	<b>17.100,00</b>	<b>17.100,00</b>
	<b>93</b>	<b>Umlagen</b>		<b>17.100,00</b>	<b>17.100,00</b>	<b>17.100,00</b>	<b>17.100,00</b>	<b>17.100,00</b>
<b>Saldo</b>	<b>930</b>	<b>Landesumlage</b>		<b>-17.100,00</b>	<b>-17.100,00</b>	<b>-17.100,00</b>	<b>-17.100,00</b>	<b>-17.100,00</b>
	<b>93</b>	<b>Umlagen</b>		<b>-17.100,00</b>	<b>-17.100,00</b>	<b>-17.100,00</b>	<b>-17.100,00</b>	<b>-17.100,00</b>

		MVAG VC QU EH	VA 2025	Plan 2026	Plan 2027	Plan 2028	Plan 2029
<b>94</b>	<b>Finanzzuweisungen und Zuschüsse</b>						
<b>940</b>	<b>Bedarfszuweisungen</b>						
<b>940000</b>	<b>Bedarfszuweisungen</b>						
<b>Mittelaufbringung (Erträge, Einzahlungen)</b>							
2/940000/861100	Transfers von Ländern, Landesfonds und Landeskammern		2121	578.000,00			
<b>Summe Mittelaufbr.</b>	<b>940</b>	<b>Bedarfszuweisungen</b>		<b>578.000,00</b>	<b>0,00</b>	<b>0,00</b>	<b>0,00</b>
<b>940000</b>	<b>Bedarfszuweisungen</b>						
<b>Mittelverwendung (Aufwendungen, Auszahlungen)</b>							
<b>Summe Mittelverw.</b>	<b>940</b>	<b>Bedarfszuweisungen</b>		<b>0,00</b>	<b>0,00</b>	<b>0,00</b>	<b>0,00</b>
<b>Saldo</b>	<b>940</b>	<b>Bedarfszuweisungen</b>		<b>578.000,00</b>	<b>0,00</b>	<b>0,00</b>	<b>0,00</b>
<b>941</b>	<b>Sonstige Finanzzuweisungen nach dem FAG</b>						
<b>941000</b>	<b>Sonstige Finanzzuweisungen nach dem FAG</b>						
<b>Mittelaufbringung (Erträge, Einzahlungen)</b>							
2/941000/860000	Transfers von Bund, Bundesfonds und Bundeskammern		2121	24.000,00			
2/941000/860100	Transfers von Bund - § 25 Finanzzuweisung für Gesundheit, Pflege Klima		2121 15	7.800,00			
2/941000/860110	Transfers von Bund - § 26 FAG Strukturfonds		2121	157.100,00			
<b>Summe Mittelaufbr.</b>	<b>941</b>	<b>Sonstige Finanzzuweisungen nach dem FAG</b>		<b>188.900,00</b>	<b>0,00</b>	<b>0,00</b>	<b>0,00</b>
<b>941000</b>	<b>Sonstige Finanzzuweisungen nach dem FAG</b>						
<b>Mittelverwendung (Aufwendungen, Auszahlungen)</b>							
<b>Summe Mittelverw.</b>	<b>941</b>	<b>Sonstige Finanzzuweisungen nach dem FAG</b>		<b>0,00</b>	<b>0,00</b>	<b>0,00</b>	<b>0,00</b>
<b>Saldo</b>	<b>941</b>	<b>Sonstige Finanzzuweisungen nach dem FAG</b>		<b>188.900,00</b>	<b>0,00</b>	<b>0,00</b>	<b>0,00</b>
<b>945</b>	<b>Sonstige Zuschüsse des Bundes</b>						
<b>945000</b>	<b>Sonstige Zuschüsse des Bundes</b>						
<b>Mittelaufbringung (Erträge, Einzahlungen)</b>							
2/945000/860400	Transfers von Bund, Bundesfonds und Bundeskammern - Zuschuss Bundespflegefonds		2121 15	37.300,00	37.900,00	38.500,00	39.800,00
<b>Summe Mittelaufbr.</b>	<b>945</b>	<b>Sonstige Zuschüsse des Bundes</b>		<b>37.300,00</b>	<b>37.900,00</b>	<b>38.500,00</b>	<b>39.800,00</b>
	<b>94</b>	<b>Finanzzuweisungen und Zuschüsse</b>		<b>804.200,00</b>	<b>37.900,00</b>	<b>38.500,00</b>	<b>39.800,00</b>
<b>945000</b>	<b>Sonstige Zuschüsse des Bundes</b>						
<b>Mittelverwendung (Aufwendungen, Auszahlungen)</b>							
<b>Summe Mittelverw.</b>	<b>945</b>	<b>Sonstige Zuschüsse des Bundes</b>		<b>0,00</b>	<b>0,00</b>	<b>0,00</b>	<b>0,00</b>
	<b>94</b>	<b>Finanzzuweisungen und Zuschüsse</b>		<b>0,00</b>	<b>0,00</b>	<b>0,00</b>	<b>0,00</b>
<b>Saldo</b>	<b>945</b>	<b>Sonstige Zuschüsse des Bundes</b>		<b>37.300,00</b>	<b>37.900,00</b>	<b>38.500,00</b>	<b>39.800,00</b>
	<b>94</b>	<b>Finanzzuweisungen und Zuschüsse</b>		<b>804.200,00</b>	<b>37.900,00</b>	<b>38.500,00</b>	<b>39.800,00</b>

			MVAG VC QU EH	VA 2025	Plan 2026	Plan 2027	Plan 2028	Plan 2029
<b>98</b>	<b>Haushaltsausgleich</b>							
<b>980</b>	<b>Verrechnung zwischen operativer Gebarung und Projekten</b>							
<b>980000</b>	<b>Verrechnung zwischen operativer Gebarung und Projekten</b>							
<b>Mittelaufbringung (Erträge, Einzahlungen)</b>								
<b>Summe Mittelaufbr.</b>	<b>980</b>	<b>Verrechnung zwischen operativer Gebarung und Projekten</b>		<b>0,00</b>	<b>0,00</b>	<b>0,00</b>	<b>0,00</b>	<b>0,00</b>
	<b>98</b>	<b>Haushaltsausgleich</b>		<b>0,00</b>	<b>0,00</b>	<b>0,00</b>	<b>0,00</b>	<b>0,00</b>
	<b>9</b>	<b>Finanzwirtschaft</b>		<b>1.811.600,00</b>	<b>1.072.800,00</b>	<b>1.112.300,00</b>	<b>1.154.300,00</b>	<b>1.154.300,00</b>
<b>980000</b>	<b>Verrechnung zwischen operativer Gebarung und Projekten</b>							
<b>Mittelverwendung (Aufwendungen, Auszahlungen)</b>								
1/980000/799000		Zuweisungen an Verrechnungsrücklagen zwischen operativer Gebarung und Projekten 2225		3.500,00				
<b>Summe Mittelverw.</b>	<b>980</b>	<b>Verrechnung zwischen operativer Gebarung und Projekten</b>		<b>3.500,00</b>	<b>0,00</b>	<b>0,00</b>	<b>0,00</b>	<b>0,00</b>
	<b>98</b>	<b>Haushaltsausgleich</b>		<b>3.500,00</b>	<b>0,00</b>	<b>0,00</b>	<b>0,00</b>	<b>0,00</b>
	<b>9</b>	<b>Finanzwirtschaft</b>		<b>22.000,00</b>	<b>18.500,00</b>	<b>18.500,00</b>	<b>18.500,00</b>	<b>18.500,00</b>
<b>Saldo</b>	<b>980</b>	<b>Verrechnung zwischen operativer Gebarung und Projekten</b>		<b>-3.500,00</b>	<b>0,00</b>	<b>0,00</b>	<b>0,00</b>	<b>0,00</b>
	<b>98</b>	<b>Haushaltsausgleich</b>		<b>-3.500,00</b>	<b>0,00</b>	<b>0,00</b>	<b>0,00</b>	<b>0,00</b>
	<b>9</b>	<b>Finanzwirtschaft</b>		<b>1.789.600,00</b>	<b>1.054.300,00</b>	<b>1.093.800,00</b>	<b>1.135.800,00</b>	<b>1.135.800,00</b>
<b>Gesamtsumme Mittelaufbringung</b>				<b>2.527.400,00</b>	<b>1.715.200,00</b>	<b>1.750.300,00</b>	<b>1.772.100,00</b>	<b>1.770.000,00</b>
<b>Gesamtsumme Mittelverwendung</b>				<b>2.195.700,00</b>	<b>2.176.100,00</b>	<b>2.195.500,00</b>	<b>2.185.600,00</b>	<b>2.191.200,00</b>
<b>Gesamtsaldo</b>				<b>331.700,00</b>	<b>-460.900,00</b>	<b>-445.200,00</b>	<b>-413.500,00</b>	<b>-421.200,00</b>

ENTWURF



ENTWURF

MFP - Querschnitt (2025-2029)

ENTWURF

VQS- Zuordnung Pos. der MVAG	Bezeichnung	Anmerkungen	Gesamt-Haushalt	Haushalt ohne Quasi-KG	Quasi-KG <sup>2</sup>	
<b>Mittelaufbringung (Erträge bzw. Einzahlungen und erhaltene Kapitaltransfers)</b>						
10	3111	Einzahlungen aus eigenen Abgaben	147.000,00	147.000,00		
11	2112	Erträge aus Ertragsanteilen	858.100,00	858.100,00		
12	2113, 2114, 2115	Erträge aus Gebühren, Leistungen, Besitz und wirtschaftlicher Tätigkeit	378.600,00	222.400,00	156.200,00	
13	2116	Erträge aus Veräußerungen, sonstige Erträge	ohne Gruppe (Konto) 806, 807, 899	11.500,00	6.500,00	5.000,00
14	2117	Nicht finanzierungswirksame operative Erträge	ohne Gruppe (Konto) 817, 819, 891			
15	212x	Erträge aus Transfers	ohne Gruppe (Konto) 813	878.400,00	878.400,00	
16	213x	Finanzerträge	ohne Gruppe (Konto) 818, 821, 825, 826	8.500,00	4.400,00	4.100,00
17	333x	Erhaltene Kapitaltransfers		20.900,00	16.000,00	4.900,00
19	<b>Summe 1 (Mittelaufbringung bereinigt) <sup>3</sup></b>		<b>2.303.000,00</b>	<b>2.132.800,00</b>	<b>170.200,00</b>	
<b>Mittelverwendung (Aufwendungen)</b>						
20	2211, 2212, 2213	Finanzierungswirksamer Personalaufwand		365.300,00	365.300,00	
21	2221 - 2225	Finanzierungswirksamer Sachaufwand	ohne Gruppe (Konto) 799	571.300,00	435.300,00	136.000,00
22	2226	Verluste aus dem Abgang von Anlagevermögen, Rückstellungen für ausstehende Rechnungen	nur Gruppe (Konto) 683, 688			
23	223x	Transferaufwand	ohne Gruppe (Konto) 696, 761	978.000,00	961.400,00	16.600,00
24	224x	Finanzaufwand	ohne Gruppe (Konto) 652, 654, 682, 694, 697, 699	2.800,00	1.000,00	1.800,00
29	<b>Summe 2 (Mittelverwendung bereinigt) <sup>3</sup></b>		<b>1.917.400,00</b>	<b>1.763.000,00</b>	<b>154.400,00</b>	
<b>Vermögensbildung (Sachanlagevermögen), inkl. Vorräte</b>						
30	341x	Immaterielle Vermögenswerte und Sachanlagen (Zugang/Auszahlungen)	ohne Gruppe (Konto) 080-083	27.500,00	27.500,00	
31	331x	Immaterielle Vermögenswerte und Sachanlagen (Abgang/Einzahlungen)	ohne Gruppe (Konto) 080-083, 800-806 (Abgang mit Minus erfassen)			
32	3221	Vorräte (Saldo/Auszahlungen)	ohne Unterklasse 40-48			
39	<b>Summe 3 (Vermögensbildung bereinigt) <sup>3</sup></b>		<b>27.500,00</b>	<b>27.500,00</b>	<b>0,00</b>	
49	<b>Saldo = Summe 1 - Summe 2 - Summe 3</b>		<b>358.100,00</b>	<b>342.300,00</b>	<b>15.800,00</b>	

VQS- Zuordnung Pos. der MVAG	Bezeichnung	Anmerkungen	Gesamt-Haushalt	Haushalt ohne Quasi-KG	Quasi-KG <sup>2</sup>
<b>Überrechnung Quasi-Kapitalgesellschaften (Quasi-KG) gemäß ESVG</b>					
50	2301	Entnahmen von Haushaltsrücklagen	n.a.	n.a.	
51	2401	Zuweisungen an Haushaltsrücklagen	n.a.	n.a.	
52	332x	Einzahlungen aus der Rückzahlung von Darlehen sowie gewährten Vorschüssen	n.a.	n.a.	
		ohne Gruppe (Konto) 273, 280-282			
53	342x	Auszahlungen aus der Gewährung von Darlehen sowie gewährten Vorschüssen	n.a.	n.a.	
		ohne Gruppe (Konto) 273, 280-282			
54	351x	Einzahlungen aus der Aufnahme von Finanzschulden	n.a.	n.a.	
55	361x	Auszahlungen aus der Tilgung von Finanzschulden	n.a.	n.a.	-30.600,00
59	<b>Überrechnung Quasi-KG Summe aus Position 49 (Quasi-KG) und Position 50 bis 55</b>		<b>n.a.</b>	<b>n.a.</b>	<b>-14.800,00</b>
60	<b>Finanzierungssaldo (Voranschlag) aus Position 49 (Haushalt ohne Quasi- KG) und Position 59 (Quasi-KG) <sup>1</sup></b>		<b>n.a.</b>	<b>327.500,00</b>	<b>n.a.</b>
61	<b>Erläuterungen der Gebietskörperschaft (optional)</b>				

1) Entsprechend den Bestimmungen des Artikel 15 Abs. 1 Österreichischer Stabilitätspakt sind die Daten bzw. Grobplanungen der Gemeinden landesweise im Wege der Länder vorzulegen, das ausgewiesene Einzelergebnis der Gemeinde zum Finanzierungssaldo gemäß Pos. 60 hat nur bedingte Aussagekraft für das Gesamtergebnis der Haushaltskoordinierung.

2) Quasi-Kapitalgesellschaften außerhalb des Sektors Staat gemäß ESVG (Ansatz 85-86).

3) Mittelaufbringung und -verwendung sowie Vermögensbildung bereinigt näherungsweise im Sinne der Einnahmen und Ausgaben gemäß ESVG.

VQS- Pos.	Zuordnung der MVAG	Bezeichnung	Anmerkungen	Gesamt- Haushalt	Haushalt ohne Quasi-KG	Quasi-KG <sup>2</sup>
<b>Mittelaufbringung (Erträge bzw. Einzahlungen und erhaltene Kapitaltransfers)</b>						
10	3111	Einzahlungen aus eigenen Abgaben		147.000,00	147.000,00	
11	2112	Erträge aus Ertragsanteilen		885.600,00	885.600,00	
12	2113, 2114, 2115	Erträge aus Gebühren, Leistungen, Besitz und wirtschaftlicher Tätigkeit		382.800,00	222.400,00	160.400,00
13	2116	Erträge aus Veräußerungen, sonstige Erträge	ohne Gruppe (Konto) 806, 807, 899	11.500,00	6.500,00	5.000,00
14	2117	Nicht finanzierungswirksame operative Erträge	ohne Gruppe (Konto) 817, 819, 891			
15	212x	Erträge aus Transfers	ohne Gruppe (Konto) 813	39.200,00	39.200,00	
16	213x	Finanzerträge	ohne Gruppe (Konto) 818, 821, 825, 826	8.500,00	4.400,00	4.100,00
17	333x	Erhaltene Kapitaltransfers		4.900,00		4.900,00
19	<b>Summe 1 (Mittelaufbringung bereinigt) <sup>3</sup></b>			<b>1.479.500,00</b>	<b>1.305.100,00</b>	<b>174.400,00</b>
<b>Mittelverwendung (Aufwendungen)</b>						
20	2211, 2212, 2213	Finanzierungswirksamer Personalaufwand		372.300,00	372.300,00	
21	2221 - 2225	Finanzierungswirksamer Sachaufwand	ohne Gruppe (Konto) 799	544.400,00	434.000,00	110.400,00
22	2226	Verluste aus dem Abgang von Anlagevermögen, Rückstellungen für ausstehende Rechnungen	nur Gruppe (Konto) 683, 688			
23	223x	Transferaufwand	ohne Gruppe (Konto) 696, 761	985.100,00	968.500,00	16.600,00
24	224x	Finanzaufwand	ohne Gruppe (Konto) 652, 654, 682, 694, 697, 699	1.400,00	1.000,00	400,00
29	<b>Summe 2 (Mittelverwendung bereinigt) <sup>3</sup></b>			<b>1.903.200,00</b>	<b>1.775.800,00</b>	<b>127.400,00</b>
<b>Vermögensbildung (Sachanlagevermögen), inkl. Vorräte</b>						
30	341x	Immaterielle Vermögenswerte und Sachanlagen (Zugang/Auszahlungen)	ohne Gruppe (Konto) 080-083			
31	331x	Immaterielle Vermögenswerte und Sachanlagen (Abgang/Einzahlungen)	ohne Gruppe (Konto) 080-083, 800-806 (Abgang mit Minus erfassen)			
32	3221	Vorräte (Saldo/Auszahlungen)	ohne Unterklasse 40-48			
39	<b>Summe 3 (Vermögensbildung bereinigt) <sup>3</sup></b>			<b>0,00</b>	<b>0,00</b>	<b>0,00</b>
49	<b>Saldo = Summe 1 - Summe 2 - Summe 3</b>			<b>-423.700,00</b>	<b>-470.700,00</b>	<b>47.000,00</b>

VQS- Zuordnung Pos. der MVAG	Bezeichnung	Anmerkungen	Gesamt-Haushalt	Haushalt ohne Quasi-KG	Quasi-KG <sup>2</sup>	
<b>Überrechnung Quasi-Kapitalgesellschaften (Quasi-KG) gemäß ESVG</b>						
50	2301	Entnahmen von Haushaltsrücklagen	n.a.	n.a.		
51	2401	Zuweisungen an Haushaltsrücklagen	n.a.	n.a.		
52	332x	Einzahlungen aus der Rückzahlung von Darlehen sowie gewährten Vorschüssen	n.a.	n.a.		
		ohne Gruppe (Konto) 273, 280-282				
53	342x	Auszahlungen aus der Gewährung von Darlehen sowie gewährten Vorschüssen	n.a.	n.a.		
		ohne Gruppe (Konto) 273, 280-282				
54	351x	Einzahlungen aus der Aufnahme von Finanzschulden	n.a.	n.a.		
55	361x	Auszahlungen aus der Tilgung von Finanzschulden	n.a.	n.a.	-15.900,00	
<hr/>						
59	<b>Überrechnung Quasi-KG Summe aus Position 49 (Quasi-KG) und Position 50 bis 55</b>			n.a.	n.a.	31.100,00
60	<b>Finanzierungssaldo (Voranschlag) aus Position 49 (Haushalt ohne Quasi- KG) und Position 59 (Quasi-KG) <sup>1</sup></b>			n.a.	-439.600,00	n.a.
61	<b>Erläuterungen der Gebietskörperschaft (optional)</b>					

1) Entsprechend den Bestimmungen des Artikel 15 Abs. 1 Österreichischer Stabilitätspakt sind die Daten bzw. Grobplanungen der Gemeinden landesweise im Wege der Länder vorzulegen, das ausgewiesene Einzelergebnis der Gemeinde zum Finanzierungssaldo gemäß Pos. 60 hat nur bedingte Aussagekraft für das Gesamtergebnis der Haushaltskoordinierung.

2) Quasi-Kapitalgesellschaften außerhalb des Sektors Staat gemäß ESVG (Ansatz 85-86).

3) Mittelaufbringung und -verwendung sowie Vermögensbildung bereinigt näherungsweise im Sinne der Einnahmen und Ausgaben gemäß ESVG.

VQS- Zuordnung Pos. der MVAG	Bezeichnung	Anmerkungen	Gesamt-Haushalt	Haushalt ohne Quasi-KG	Quasi-KG <sup>2</sup>	
<b>Mittelaufbringung (Erträge bzw. Einzahlungen und erhaltene Kapitaltransfers)</b>						
10	3111	Einzahlungen aus eigenen Abgaben	147.000,00	147.000,00		
11	2112	Erträge aus Ertragsanteilen	924.500,00	924.500,00		
12	2113, 2114, 2115	Erträge aus Gebühren, Leistungen, Besitz und wirtschaftlicher Tätigkeit	382.800,00	222.400,00	160.400,00	
13	2116	Erträge aus Veräußerungen, sonstige Erträge	ohne Gruppe (Konto) 806, 807, 899	11.400,00	6.400,00	5.000,00
14	2117	Nicht finanzierungswirksame operative Erträge	ohne Gruppe (Konto) 817, 819, 891			
15	212x	Erträge aus Transfers	ohne Gruppe (Konto) 813	39.800,00	39.800,00	
16	213x	Finanzerträge	ohne Gruppe (Konto) 818, 821, 825, 826	8.500,00	4.400,00	4.100,00
17	333x	Erhaltene Kapitaltransfers		4.900,00	4.900,00	
19	<b>Summe 1 (Mittelaufbringung bereinigt) <sup>3</sup></b>		<b>1.518.900,00</b>	<b>1.344.500,00</b>	<b>174.400,00</b>	
<b>Mittelverwendung (Aufwendungen)</b>						
20	2211, 2212, 2213	Finanzierungswirksamer Personalaufwand	379.500,00	379.500,00		
21	2221 - 2225	Finanzierungswirksamer Sachaufwand	ohne Gruppe (Konto) 799	544.800,00	434.400,00	110.400,00
22	2226	Verluste aus dem Abgang von Anlagevermögen, Rückstellungen für ausstehende Rechnungen	nur Gruppe (Konto) 683, 688			
23	223x	Transferaufwand	ohne Gruppe (Konto) 696, 761	1.002.400,00	985.800,00	16.600,00
24	224x	Finanzaufwand	ohne Gruppe (Konto) 652, 654, 682, 694, 697, 699	1.000,00	1.000,00	
29	<b>Summe 2 (Mittelverwendung bereinigt) <sup>3</sup></b>		<b>1.927.700,00</b>	<b>1.800.700,00</b>	<b>127.000,00</b>	
<b>Vermögensbildung (Sachanlagevermögen), inkl. Vorräte</b>						
30	341x	Immaterielle Vermögenswerte und Sachanlagen (Zugang/Auszahlungen)	ohne Gruppe (Konto) 080-083			
31	331x	Immaterielle Vermögenswerte und Sachanlagen (Abgang/Einzahlungen)	ohne Gruppe (Konto) 080-083, 800-806 (Abgang mit Minus erfassen)			
32	3221	Vorräte (Saldo/Auszahlungen)	ohne Unterklasse 40-48			
39	<b>Summe 3 (Vermögensbildung bereinigt) <sup>3</sup></b>		<b>0,00</b>	<b>0,00</b>	<b>0,00</b>	
49	<b>Saldo = Summe 1 - Summe 2 - Summe 3</b>		<b>-408.800,00</b>	<b>-456.200,00</b>	<b>47.400,00</b>	

VQS- Zuordnung Pos. der MVAG	Bezeichnung	Anmerkungen	Gesamt-Haushalt	Haushalt ohne Quasi-KG	Quasi-KG <sup>2</sup>
<b>Überrechnung Quasi-Kapitalgesellschaften (Quasi-KG) gemäß ESVG</b>					
50	2301	Entnahmen von Haushaltsrücklagen	n.a.	n.a.	
51	2401	Zuweisungen an Haushaltsrücklagen	n.a.	n.a.	
52	332x	Einzahlungen aus der Rückzahlung von Darlehen sowie gewährten Vorschüssen	n.a.	n.a.	
		ohne Gruppe (Konto) 273, 280-282			
53	342x	Auszahlungen aus der Gewährung von Darlehen sowie gewährten Vorschüssen	n.a.	n.a.	
		ohne Gruppe (Konto) 273, 280-282			
54	351x	Einzahlungen aus der Aufnahme von Finanzschulden	n.a.	n.a.	
55	361x	Auszahlungen aus der Tilgung von Finanzschulden	n.a.	n.a.	
59	<b>Überrechnung Quasi-KG Summe aus Position 49 (Quasi-KG) und Position 50 bis 55</b>		<b>n.a.</b>	<b>n.a.</b>	<b>47.400,00</b>
60	<b>Finanzierungssaldo (Voranschlag) aus Position 49 (Haushalt ohne Quasi- KG) und Position 59 (Quasi-KG) <sup>1</sup></b>		<b>n.a.</b>	<b>-408.800,00</b>	<b>n.a.</b>
61	<b>Erläuterungen der Gebietskörperschaft (optional)</b>				

1) Entsprechend den Bestimmungen des Artikel 15 Abs. 1 Österreichischer Stabilitätspakt sind die Daten bzw. Grobplanungen der Gemeinden landesweise im Wege der Länder vorzulegen, das ausgewiesene Einzelergebnis der Gemeinde zum Finanzierungssaldo gemäß Pos. 60 hat nur bedingte Aussagekraft für das Gesamtergebnis der Haushaltskoordinierung.

2) Quasi-Kapitalgesellschaften außerhalb des Sektors Staat gemäß ESVG (Ansatz 85-86).

3) Mittelaufbringung und -verwendung sowie Vermögensbildung bereinigt näherungsweise im Sinne der Einnahmen und Ausgaben gemäß ESVG.



VQS- Zuordnung Pos. der MVAG	Bezeichnung	Anmerkungen	Gesamt-Haushalt	Haushalt ohne Quasi-KG	Quasi-KG <sup>2</sup>	
<b>Mittelaufbringung (Erträge bzw. Einzahlungen und erhaltene Kapitaltransfers)</b>						
10	3111	Einzahlungen aus eigenen Abgaben	147.000,00	147.000,00		
11	2112	Erträge aus Ertragsanteilen	965.200,00	965.200,00		
12	2113, 2114, 2115	Erträge aus Gebühren, Leistungen, Besitz und wirtschaftlicher Tätigkeit	382.800,00	222.400,00	160.400,00	
13	2116	Erträge aus Veräußerungen, sonstige Erträge	ohne Gruppe (Konto) 806, 807, 899	11.400,00	6.400,00	5.000,00
14	2117	Nicht finanzierungswirksame operative Erträge	ohne Gruppe (Konto) 817, 819, 891			
15	212x	Erträge aus Transfers	ohne Gruppe (Konto) 813	41.100,00	41.100,00	
16	213x	Finanzerträge	ohne Gruppe (Konto) 818, 821, 825, 826	8.500,00	4.400,00	4.100,00
17	333x	Erhaltene Kapitaltransfers		4.900,00		4.900,00
19	<b>Summe 1 (Mittelaufbringung bereinigt) <sup>3</sup></b>		<b>1.560.900,00</b>	<b>1.386.500,00</b>	<b>174.400,00</b>	
<b>Mittelverwendung (Aufwendungen)</b>						
20	2211, 2212, 2213	Finanzierungswirksamer Personalaufwand	386.900,00	386.900,00		
21	2221 - 2225	Finanzierungswirksamer Sachaufwand	ohne Gruppe (Konto) 799	546.600,00	436.200,00	110.400,00
22	2226	Verluste aus dem Abgang von Anlagevermögen, Rückstellungen für ausstehende Rechnungen	nur Gruppe (Konto) 683, 688			
23	223x	Transferaufwand	ohne Gruppe (Konto) 696, 761	1.004.700,00	988.100,00	16.600,00
24	224x	Finanzaufwand	ohne Gruppe (Konto) 652, 654, 682, 694, 697, 699	1.000,00	1.000,00	
29	<b>Summe 2 (Mittelverwendung bereinigt) <sup>3</sup></b>		<b>1.939.200,00</b>	<b>1.812.200,00</b>	<b>127.000,00</b>	
<b>Vermögensbildung (Sachanlagevermögen), inkl. Vorräte</b>						
30	341x	Immaterielle Vermögenswerte und Sachanlagen (Zugang/Auszahlungen)	ohne Gruppe (Konto) 080-083			
31	331x	Immaterielle Vermögenswerte und Sachanlagen (Abgang/Einzahlungen)	ohne Gruppe (Konto) 080-083, 800-806 (Abgang mit Minus erfassen)			
32	3221	Vorräte (Saldo/Auszahlungen)	ohne Unterklasse 40-48			
39	<b>Summe 3 (Vermögensbildung bereinigt) <sup>3</sup></b>		<b>0,00</b>	<b>0,00</b>	<b>0,00</b>	
49	<b>Saldo = Summe 1 - Summe 2 - Summe 3</b>		<b>-378.300,00</b>	<b>-425.700,00</b>	<b>47.400,00</b>	

VQS- Zuordnung Pos. der MVAG	Bezeichnung	Anmerkungen	Gesamt-Haushalt	Haushalt ohne Quasi-KG	Quasi-KG <sup>2</sup>
<b>Überrechnung Quasi-Kapitalgesellschaften (Quasi-KG) gemäß ESVG</b>					
50	2301	Entnahmen von Haushaltsrücklagen	n.a.	n.a.	
51	2401	Zuweisungen an Haushaltsrücklagen	n.a.	n.a.	
52	332x	Einzahlungen aus der Rückzahlung von Darlehen sowie gewährten Vorschüssen	n.a.	n.a.	
		ohne Gruppe (Konto) 273, 280-282			
53	342x	Auszahlungen aus der Gewährung von Darlehen sowie gewährten Vorschüssen	n.a.	n.a.	
		ohne Gruppe (Konto) 273, 280-282			
54	351x	Einzahlungen aus der Aufnahme von Finanzschulden	n.a.	n.a.	
55	361x	Auszahlungen aus der Tilgung von Finanzschulden	n.a.	n.a.	
59	<b>Überrechnung Quasi-KG Summe aus Position 49 (Quasi-KG) und Position 50 bis 55</b>		<b>n.a.</b>	<b>n.a.</b>	<b>47.400,00</b>
60	<b>Finanzierungssaldo (Voranschlag) aus Position 49 (Haushalt ohne Quasi- KG) und Position 59 (Quasi-KG) <sup>1</sup></b>		<b>n.a.</b>	<b>-378.300,00</b>	<b>n.a.</b>
61	<b>Erläuterungen der Gebietskörperschaft (optional)</b>				

1) Entsprechend den Bestimmungen des Artikel 15 Abs. 1 Österreichischer Stabilitätspakt sind die Daten bzw. Grobplanungen der Gemeinden landesweise im Wege der Länder vorzulegen, das ausgewiesene Einzelergebnis der Gemeinde zum Finanzierungssaldo gemäß Pos. 60 hat nur bedingte Aussagekraft für das Gesamtergebnis der Haushaltskoordinierung.

2) Quasi-Kapitalgesellschaften außerhalb des Sektors Staat gemäß ESVG (Ansatz 85-86).

3) Mittelaufbringung und -verwendung sowie Vermögensbildung bereinigt näherungsweise im Sinne der Einnahmen und Ausgaben gemäß ESVG.

VQS- Zuordnung Pos. der MVAG	Bezeichnung	Anmerkungen	Gesamt-Haushalt	Haushalt ohne Quasi-KG	Quasi-KG <sup>2</sup>	
<b>Mittelaufbringung (Erträge bzw. Einzahlungen und erhaltene Kapitaltransfers)</b>						
10	3111	Einzahlungen aus eigenen Abgaben	147.000,00	147.000,00		
11	2112	Erträge aus Ertragsanteilen	965.200,00	965.200,00		
12	2113, 2114, 2115	Erträge aus Gebühren, Leistungen, Besitz und wirtschaftlicher Tätigkeit	382.800,00	222.400,00	160.400,00	
13	2116	Erträge aus Veräußerungen, sonstige Erträge	ohne Gruppe (Konto) 806, 807, 899	11.400,00	6.400,00	5.000,00
14	2117	Nicht finanzierungswirksame operative Erträge	ohne Gruppe (Konto) 817, 819, 891			
15	212x	Erträge aus Transfers	ohne Gruppe (Konto) 813	41.100,00	41.100,00	
16	213x	Finanzerträge	ohne Gruppe (Konto) 818, 821, 825, 826	8.500,00	4.400,00	4.100,00
17	333x	Erhaltene Kapitaltransfers		4.800,00		4.800,00
19	<b>Summe 1 (Mittelaufbringung bereinigt) <sup>3</sup></b>		<b>1.560.800,00</b>	<b>1.386.500,00</b>	<b>174.300,00</b>	
<b>Mittelverwendung (Aufwendungen)</b>						
20	2211, 2212, 2213	Finanzierungswirksamer Personalaufwand	394.400,00	394.400,00		
21	2221 - 2225	Finanzierungswirksamer Sachaufwand	ohne Gruppe (Konto) 799	546.900,00	436.500,00	110.400,00
22	2226	Verluste aus dem Abgang von Anlagevermögen, Rückstellungen für ausstehende Rechnungen	nur Gruppe (Konto) 683, 688			
23	223x	Transferaufwand	ohne Gruppe (Konto) 696, 761	1.005.100,00	988.500,00	16.600,00
24	224x	Finanzaufwand	ohne Gruppe (Konto) 652, 654, 682, 694, 697, 699	1.000,00	1.000,00	
29	<b>Summe 2 (Mittelverwendung bereinigt) <sup>3</sup></b>		<b>1.947.400,00</b>	<b>1.820.400,00</b>	<b>127.000,00</b>	
<b>Vermögensbildung (Sachanlagevermögen), inkl. Vorräte</b>						
30	341x	Immaterielle Vermögenswerte und Sachanlagen (Zugang/Auszahlungen)	ohne Gruppe (Konto) 080-083			
31	331x	Immaterielle Vermögenswerte und Sachanlagen (Abgang/Einzahlungen)	ohne Gruppe (Konto) 080-083, 800-806 (Abgang mit Minus erfassen)			
32	3221	Vorräte (Saldo/Auszahlungen)	ohne Unterklasse 40-48			
39	<b>Summe 3 (Vermögensbildung bereinigt) <sup>3</sup></b>		<b>0,00</b>	<b>0,00</b>	<b>0,00</b>	
49	<b>Saldo = Summe 1 - Summe 2 - Summe 3</b>		<b>-386.600,00</b>	<b>-433.900,00</b>	<b>47.300,00</b>	

VQS- Zuordnung Pos. der MVAG	Bezeichnung	Anmerkungen	Gesamt-Haushalt	Haushalt ohne Quasi-KG	Quasi-KG <sup>2</sup>
<b>Überrechnung Quasi-Kapitalgesellschaften (Quasi-KG) gemäß ESVG</b>					
50	2301	Entnahmen von Haushaltsrücklagen	n.a.	n.a.	
51	2401	Zuweisungen an Haushaltsrücklagen	n.a.	n.a.	
52	332x	Einzahlungen aus der Rückzahlung von Darlehen sowie gewährten Vorschüssen	n.a.	n.a.	
		ohne Gruppe (Konto) 273, 280-282			
53	342x	Auszahlungen aus der Gewährung von Darlehen sowie gewährten Vorschüssen	n.a.	n.a.	
		ohne Gruppe (Konto) 273, 280-282			
54	351x	Einzahlungen aus der Aufnahme von Finanzschulden	n.a.	n.a.	
55	361x	Auszahlungen aus der Tilgung von Finanzschulden	n.a.	n.a.	
59	<b>Überrechnung Quasi-KG Summe aus Position 49 (Quasi-KG) und Position 50 bis 55</b>		<b>n.a.</b>	<b>n.a.</b>	<b>47.300,00</b>
60	<b>Finanzierungssaldo (Voranschlag) aus Position 49 (Haushalt ohne Quasi- KG) und Position 59 (Quasi-KG) <sup>1</sup></b>		<b>n.a.</b>	<b>-386.600,00</b>	<b>n.a.</b>
61	<b>Erläuterungen der Gebietskörperschaft (optional)</b>				

1) Entsprechend den Bestimmungen des Artikel 15 Abs. 1 Österreichischer Stabilitätspakt sind die Daten bzw. Grobplanungen der Gemeinden landesweise im Wege der Länder vorzulegen, das ausgewiesene Einzelergebnis der Gemeinde zum Finanzierungssaldo gemäß Pos. 60 hat nur bedingte Aussagekraft für das Gesamtergebnis der Haushaltskoordinierung.

2) Quasi-Kapitalgesellschaften außerhalb des Sektors Staat gemäß ESVG (Ansatz 85-86).

3) Mittelaufbringung und -verwendung sowie Vermögensbildung bereinigt näherungsweise im Sinne der Einnahmen und Ausgaben gemäß ESVG.

Seite	Inhalt
3	Textliche Erläuterung zum Budget
11	Ergebnishaushalt Gesamt 1. Ebene (Anlage 1a) - interne Vergütungen enthalten
15	Ergebnishaushalt Gesamt 1. Ebene (Anlage 1a) - bereinigt um interne Vergütungen
19	Finanzierungshaushalt Gesamt 1. Ebene (Anlage 1b) - interne Vergütungen enthalten
23	Finanzierungshaushalt Gesamt 1. Ebene (Anlage 1b) - bereinigt um interne Vergütungen
27	Ergebnishaushalt Bereichsbudget 1. und 2. Ebene (Anlage 1a)
49	Finanzierungshaushalt Bereichsbudget 1. und 2. Ebene (Anlage 1b)
91	Ergebnis- und Finanzierungsvoranschlag Detailnachweis
203	Nachweis der Investitionstätigkeit
213	Querschnitt (Anlage 5b)
217	Nachweis über die Leistungen für Personal / Finanzierung
221	Personaldaten iSd ÖStp (Anlage 4)
227	Stellenplan
231	Nachweis über Transferzahlungen (Anlage 6a)
237	Nachweis über Haushaltsrücklagen und Zahlungsmittelreserven (Anlage 6b)
241	Einzelnachweis über Finanzschulden und Schuldendienst (Anlage 6c)
247	Nachweis über haushaltsinterne Vergütungen (Anlage 6f)
251	Verrechnungssatz Arbeiter
255	Stundensatz Kommunaltraktor m. Zusatzgeräten
259	Verrechnungssätze Gemeinde-LKW und Maschinen
263	Gebührenübersicht
267	Nachweis über Innere Darlehen
271	MFP - Ergebnishaushalt Gesamt 1. Ebene - interne Vergütungen enthalten
275	MFP - Ergebnishaushalt Gesamt 1. Ebene - bereinigt um interne Vergütungen
279	MFP - Ergebnishaushalt Gesamt 1. und 2. Ebene - interne Vergütungen enthalten
283	MFP - Ergebnishaushalt Gesamt 1. und 2. Ebene - bereinigt um interne Vergütungen
287	MFP - Finanzierungshaushalt Gesamt 1. Ebene - interne Vergütungen enthalten
291	MFP - Finanzierungshaushalt Gesamt 1. Ebene - interne Vergütungen enthalten
295	MFP - Finanzierungshaushalt Gesamt 1. und 2. Ebene - interne Vergütungen enthalten
301	MFP - Finanzierungshaushalt Gesamt 1. und 2. Ebene - bereinigt um interne Vergütungen
307	MFP - Ergebnisvoranschlag Detailnachweis
353	MFP - Querschnitt (2025-2029)